



# Beiträge zur Statistik des Landes Nordrhein- Westfalen

Bestell-Nr. B 25 2 9600

Heft 785

Berufsbildungs-  
statistik  
Nordrhein-  
Westfalen  
1996

Herausgeber:  
Landesamt  
für Datenverarbeitung und Statistik  
Nordrhein - Westfalen



Heft 785

Berufsbildungs-  
statistik  
Nordrhein-  
Westfalen  
1996

**Bestell-Nr. B 25 2 9600**

Herausgegeben vom  
Landesamt für Datenverarbeitung und Statistik Nordrhein-Westfalen  
Mauerstr. 51, 40476 Düsseldorf · Postfach 10 11 05, 40002 Düsseldorf  
Telefon (02 11) 9449-01 · Telefax (02 11) 44 20 06

Erschienen im September 1997

Preis dieser Ausgabe 29,00 DM

Nachdruck, auch im Auszug, nur mit Quellenangabe gestattet



## **VORWORT**

Die Berufsbildungsstatistik nach § 5 des Gesetzes zur Förderung der Berufsbildung durch Planung und Forschung (Berufsbildungsförderungsgesetz - BerBiFG) wird mit Schwerpunkt zum 31.12. jedes Jahres für Zwecke der Planung und Ordnung der Berufsbildung als Bundesstatistik durchgeführt. Sie erfaßt Daten über Auszubildende, Ausbildungspersonal, Prüflinge in der beruflichen Bildung sowie über Ausbildungsberaterinnen und -berater.

Weiterhin ist nach § 3 BerBiFG vom Bundesministerium für Bildung und Wissenschaft der Bundesregierung jährlich ein Bericht über die regionale und sektorale Entwicklung auf dem Ausbildungsstellenmarkt (Berufsbildungsbericht) vorzulegen. Für den „Berufsbildungsbericht 1997“ wurde vom Landesamt für Datenverarbeitung und Statistik Nordrhein-Westfalen (LDS NRW) die Zahl der in der Zeit vom 1.10.1995 bis zum 30.9.1996 (Berufsbildungsjahr 1995/96) in Nordrhein-Westfalen neu abgeschlossenen Ausbildungsverträge nach (ausgewählten) Ausbildungsberufen je Ausbildungsbereich und Arbeitsamtsbezirk ermittelt.

Auskunftspflichtig sind die nach dem Berufsbildungsgesetz für den jeweiligen Erhebungstatbestand zuständigen Stellen.

Aus Aktualitätsgründen wurden die Auswertungen der Erhebung über die im Berufsbildungsjahr 1995/96 neu abgeschlossenen Ausbildungsverträge sowie drei weitere Auswertungen der Berufsbildungsstatistik zum 31.12.1996 nach Ausbildungsberufen bereits im Mai dieses Jahres vom LDS NRW im statistischen Bericht „Auszubildende und neu abgeschlossene Ausbildungsverträge 1996“ veröffentlicht.

In der vorliegenden Veröffentlichung werden ausschließlich Ergebnisse der Berufsbildungsstatistiken zum 31.12. grafisch und tabellarisch präsentiert. Als Neuheiten wurden eine Zeitreihe über Ausbildungsanfänger bzw. Auszubildende nach Ausbildungsbereichen und schulischer Vorbildung sowie die generelle Differenzierung des Datennachweises für die landwirtschaftlichen Berufe nach Fachrichtungen, Schwerpunkten oder Betriebszweigen aufgenommen. Letzteres wurde aufgrund der erweiterten Anforderungen des Bundesministeriums für Ernährung, Landwirtschaft und Forsten an diese Bundesstatistik möglich.

Wegen des im wesentlichen unveränderten Gestaltungskonzepts ist die Vergleichbarkeit dieses Beitrags mit früheren Veröffentlichungen weiterhin gewährleistet. Im vorangestellten Definitionsteil werden die statistischen Merkmale mit den dazugehörigen Begriffen aus dem Bereich der beruflichen Bildung erläutert. In den Übersichten werden u.a. sämtliche nach dem Berufsbildungsgesetz für die Berufsbildung in Nordrhein-Westfalen zuständigen und somit berichtspflichtigen Stellen dargestellt. Der Anhang gibt zusätzliche Informationen über die anerkannten Ausbildungsberufe und weist die Fundstellen der zitierten Rechtsgrundlagen nach.

**Landesamt  
für Datenverarbeitung und Statistik  
Nordrhein-Westfalen**

**Kehlenbach**



# INHALT

	Seite
<b>Abkürzungen, Zeichenerklärungen</b> .....	10
<b>Rechtsgrundlage und Entwicklung der Berufsbildungsstatistik</b> .....	11
<b>Begriffserläuterungen</b>	
Abschlußprüfung .....	11
Anschlußvertrag .....	12
Art der Verwaltung .....	12
Ausbilder-Eignungsprüfung .....	13
Ausbilder-Eignungsverordnung (AEVO) .....	14
Ausbildung in der Seeschifffahrt .....	15
Ausbildungsberaterinnen und -berater .....	15
Ausbildungsbereich .....	16
Ausbildungsberuf .....	16
- Art der Ausbildungsregelung .....	16
- Beschäftigungsverbot für weibliche Jugendliche .....	17
- Bezeichnung .....	17
- Darstellung in Zeitreihen .....	17
- Staatliche Anerkennung .....	17
- Struktur .....	18
- Zählweise in statistischen Auswertungen .....	18
- Zahl der anerkannten Ausbildungsberufe .....	18
Ausbildungsbetrieb/-stätte .....	19
Ausbildungsdauer .....	19
Ausbildungsjahr .....	20
Ausbildungsordnung .....	20
Ausbildungspersonal .....	20
Ausbildungsvertrag .....	21
Auszubildende/Lehrlinge .....	22
Berichtsweg der Berufsbildungsstatistik .....	22
Berufliche Gliederung .....	23
Berufsausbildung Behinderteter .....	23
Berufsbereich .....	24
Berufsbildungsgesetz (BBiG) .....	24
Datenbereitstellung .....	24
Erfolgsquote .....	25
Externenprüfung .....	25
Fachliche Eignung, pädagogische Eignung, persönliche Eignung .....	25
Fortbildungsprüfung/Meisterprüfung .....	26
Handwerksordnung .....	27
Kammerbezirk .....	27
Neu abgeschlossene Ausbildungsverträge (1.10.1995 - 30.9.1996) .....	27
Neu abgeschlossene Ausbildungsverträge (1.1.1996 - 31.12.1996) .....	27
Probezeit .....	28
Schulische Vorbildung .....	28
Staatsangehörigkeit der Auszubildenden .....	29
Stichtag der Berufsbildungsstatistik .....	30
Stufenausbildung .....	30
Umschulung .....	30
Verzeichnis der anerkannten Ausbildungsberufe .....	31
Verzeichnis der Ausbildungsverhältnisse .....	31
Vorzeitige Lösung des Berufsausbildungsverhältnisses .....	31
Vorzeitige Zulassung zur Abschlußprüfung .....	32
Zuständige Stelle (nach dem Berufsbildungsgesetz) .....	32

## Übersichten nach Ausbildungsbereichen

<b>1. Auskunftspflichtige Stellen</b>	
1.1 - insgesamt (im öffentlichen Dienst nur die Bundesbehörden) .....	33
1.2 - im öffentlichen Dienst (ohne Bundesbehörden) .....	35
<b>2. Berichtsweg der Berufsbildungsstatistik 1996</b> .....	38
<b>3. Datenlage der Berufsbildungsstatistik 1996</b> .....	39
<b>4. Ausbildungsberufe und Auszubildende nach der Art der Ausbildungsregelung</b> .....	41

## **Abbildungen**

### **A. Berufsbildungsstatistik 1973 - 1996 (Zeitreihen)**

<b>1. Auszubildende und neu abgeschlossene Ausbildungsverträge (Säulen-/Liniendiagramm) 1978 - 1996</b>	<b>44</b>
im Ausbildungsbereich	
1.1 - Industrie, Handel u.a.	
1.2 - Handwerk	
1.3 - Landwirtschaft	
1.4 - öffentlicher Dienst	
1.5 - freie Berufe	
1.6 - sonstige	
<b>2. Auszubildende nach dem Ausbildungsbereich (Liniendiagramm)</b>	
2.1 - männliche Auszubildende 1973 - 1996	45
2.2 - weibliche Auszubildende 1973 - 1996	45
2.3 - ausländische Auszubildende 1986 - 1996	46
2.4 - mit vorzeitig gelöstem Ausbildungsverhältnis 1978 - 1996	46
<b>3. Auszubildende 1976 - 1996 nach dem Berufsbereich (Liniendiagramm)</b>	
3.1 - männliche Auszubildende	47
3.2 - weibliche Auszubildende	47
<b>4. Teilnehmerinnen und Teilnehmer nach dem Ausbildungsbereich (Liniendiagramm) an</b>	
4.1 - Meisterprüfungen 1979 - 1996	48
4.2 - Fortbildungsprüfungen 1986 - 1996	48

### **B. Berufsbildungsstatistik 1996**

#### **I. Auszubildende**

<b>1. Auszubildende nach dem Berufsbereich</b>	
1.1 - und dem Geschlecht (Säulendiagramm)	146
1.2 - männliche Auszubildende (Kreisdiagramm)	146
1.3 - weibliche Auszubildende (Kreisdiagramm)	146
<b>2. Auszubildende nach dem Ausbildungsbereich</b>	
2.1 - und dem Geschlecht (Säulendiagramm)	147
2.2 - männliche Auszubildende (Kreisdiagramm)	147
2.3 - weibliche Auszubildende (Kreisdiagramm)	147
2.4 - und der zuständigen Stelle (Balkendiagramm)	148
<b>3. Ausländische Auszubildende nach dem Land der Staatsangehörigkeit (Kreisdiagramm)</b>	149
<b>4. Ausländische Auszubildende nach dem Ausbildungsbereich</b>	
4.1 - männliche Auszubildende (Kreisdiagramm)	149
4.2 - weibliche Auszubildende (Kreisdiagramm)	149
<b>5. Die 10 Berufsgruppen mit der größten Anzahl</b>	
5.1 - männlicher Auszubildender (Balkendiagramm)	150
5.2 - weiblicher Auszubildender (Balkendiagramm)	150
5.3 - ausländischer Auszubildender (Balkendiagramm)	150

#### **II. Neu abgeschlossene Ausbildungsverträge und vorzeitig gelöste Ausbildungsverhältnisse**

<b>1. Schulische Vorbildung der Auszubildenden mit neu abgeschlossenem Ausbildungsvertrag</b>	
1.1 - insgesamt (Kreisdiagramm)	172
1.2 - nach dem Berufsbereich (Balkendiagramm)	172
1.3 - nach dem Ausbildungsbereich (Balkendiagramm)	173
<b>2. Vorzeitig gelöste Ausbildungsverhältnisse nach dem Ausbildungsbereich (Kreisdiagramm)</b>	173

#### **III. Prüfungen in der beruflichen Bildung**

<b>1. Teilnehmerinnen und Teilnehmer an Meisterprüfungen nach dem Ausbildungsbereich (Kreisdiagramm)</b>	
1.1 - Teilnehmer	208
1.2 - Teilnehmerinnen	208
<b>2. Teilnehmerinnen und Teilnehmer an Fortbildungsprüfungen nach dem Ausbildungsbereich (Kreisdiagramm)</b>	
2.1 - Teilnehmer	208
2.2 - Teilnehmerinnen	208

## Tabellen

### **A. Berufsbildungsstatistik 1973 - 1996 (Zeitreihen)**

#### **1. Ausgewählte Daten der Berufsbildungsstatistik 1973 - 1996 nach dem Ausbildungsbereich**

##### **Auszubildende**

- nach dem Geschlecht .....	49
- nach dem Ausbildungsjahr .....	50
- mit ausländischer Staatsangehörigkeit .....	52
- mit neu abgeschlossenem Ausbildungsvertrag .....	52
- bzw. Auszubildende mit neu abgeschlossenem Ausbildungsvertrag nach der schulischen Vorbildung .....	52
- mit vorzeitig gelöstem Ausbildungsverhältnis .....	54

##### **Prüflinge nach dem Geschlecht und dem Prüfungserfolg in**

- Abschlußprüfungen .....	55
- Meisterprüfungen .....	58
- Fortbildungsprüfungen .....	59
- Meister- und Fortbildungsprüfungen zusammen .....	61

##### **Ausbildungsberaterinnen und -berater**

Ausbilderinnen und Ausbilder .....	62
------------------------------------	----

#### **2. Auszubildende sowie Teilnehmerinnen und Teilnehmer an Abschlußprüfungen 1987 - 1996**

2.1 - nach dem Ausbildungsberuf .....	65
2.2 - nach der Berufsgruppe und dem Berufsbereich .....	130

#### **3. Auszubildende sowie Berufsschülerinnen und -schüler mit Ausbildungsvertrag 1973 - 1996** ..... 143

### **B. Berufsbildungsstatistik 1996**

#### **I. Auszubildende**

##### **1. Auszubildende nach dem Geschlecht, dem Ausbildungsjahr und**

1.1 - der zuständigen Stelle .....	151
------------------------------------	-----

##### **im Ausbildungsbereich Landwirtschaft**

1.2 - mit ausländischer Staatsangehörigkeit und dem Ausbildungsberuf (Fachrichtung, Schwerpunkt oder Betriebszweig) .....	153
--	-----

##### **2. Ausländische Auszubildende nach dem Land der Staatsangehörigkeit und der zuständigen Stelle** ..... 154

##### **3. Auszubildende und besetzte Ausbildungsberufe nach der regulären Ausbildungsdauer und dem Ausbildungsbereich** ..... 158

##### **4. Die 25 Ausbildungsberufe mit der größten Anzahl**

4.1 - Auszubildender insgesamt .....	159
4.2 - männlicher Auszubildender .....	160
4.3 - weiblicher Auszubildender .....	161

##### **5. Unbesetzte und gering besetzte Ausbildungsberufe** ..... 162

##### **6. Ausbildungsberufe nach der Größenklasse der Besetzung**

6.1 - Auszubildende insgesamt .....	164
6.2 - männliche Auszubildende .....	165
6.3 - weibliche Auszubildende .....	166

##### **7. Ausbildungsberufe nach der Größenklasse der anteiligen geschlechtstypischen Besetzung**

7.1 - männliche Auszubildende .....	167
7.2 - weibliche Auszubildende .....	168

##### **8. Berufsgruppen, in denen der geschlechtstypische Anteil mehr als 90% beträgt**

8.1 - männliche Auszubildende .....	169
8.2 - weibliche Auszubildende .....	169

#### **II. Neu abgeschlossene Ausbildungsverträge und vorzeitig gelöste Ausbildungsverhältnisse**

##### **1. Auszubildende mit neu abgeschlossenem Ausbildungsvertrag nach dem Geschlecht und**

1.1 - der zuständigen Stelle .....	174
------------------------------------	-----

##### **im Ausbildungsbereich Landwirtschaft**

1.2 - dem Ausbildungsberuf (Fachrichtung, Schwerpunkt oder Betriebszweig) .....	176
---	-----

##### **2. Auszubildende mit neu abgeschlossenem Ausbildungsvertrag nach der schulischen Vorbildung und**

2.1 - der zuständigen Stelle .....	177
------------------------------------	-----

##### **im Ausbildungsbereich Landwirtschaft**

2.2 - dem Ausbildungsberuf (Fachrichtung, Schwerpunkt oder Betriebszweig) .....	180
---	-----

## Noch: Berufsbildungsstatistik 1996

<b>3. Auszubildende mit neu abgeschlossenem Ausbildungsvertrag nach dem Alter und</b> (in den Ausbildungsbereichen Industrie, Handel u.a. sowie Handwerk)	
3.1 - ausgewähltem Ausbildungsberuf sowie Kammerbezirk .....	181
(in den Ausbildungsbereichen Landwirtschaft, öffentlicher Dienst, freie Berufe und sonstige)	
3.2.1 - dem Ausbildungsberuf .....	183
3.2.2 - der zuständigen Stelle .....	184
(im Ausbildungsbereich Landwirtschaft)	
3.3 - dem Ausbildungsberuf (Fachrichtung, Schwerpunkt oder Betriebszweig) .....	185
<b>4. Ausbildungsberufe, in denen fünf und weniger Ausbildungsverträge neu abgeschlossen wurden</b> .....	186
<b>5. Ausbildungsberufe und neu abgeschlossene Ausbildungsverträge 1984 und 1996 im Vergleich</b>	
5.1 Die 25 Ausbildungsberufe mit dem größten Anstieg der neu abgeschlossenen Ausbildungsverträge .....	188
5.2 Die neu geregelten Elektroberufe .....	189
5.3 Die neu geregelten Metallberufe .....	189
5.4 Die ab 1984 neu geschaffenen Ausbildungsberufe .....	190
<b>6. Die 15 Ausbildungsberufe mit dem größten Anteil Auszubildender mit neu abgeschlossenem Ausbildungsvertrag</b>	
6.1 - ohne Hauptschulabschluß .....	190
6.2 - mit Hauptschulabschluß .....	191
6.3 - mit Fachoberschulreife .....	191
6.4 - mit Fachhochschul- bzw. Hochschulreife .....	192
6.5 - mit Abschluß einer Berufsfachschule .....	192
<b>7. Vorzeitig gelöste Ausbildungsverhältnisse</b>	
7.1 - nach dem Ausbildungsberuf, der Berufsgruppe und dem Berufsbereich .....	193
7.2 - nach der zuständigen Stelle und dem Ausbildungsbereich .....	203
<b>im Ausbildungsbereich Landwirtschaft</b>	
7.3 - nach dem Ausbildungsberuf (Fachrichtung, Schwerpunkt oder Betriebszweig) .....	205

## III. Prüfungen in der beruflichen Bildung

<b>1. Teilnehmerinnen und Teilnehmer an Abschlußprüfungen in der beruflichen Ausbildung</b>	
1.1 - nach dem Ausbildungsberuf, der Berufsgruppe und dem Berufsbereich .....	209
1.2.1 - nach der zuständigen Stelle und dem Ausbildungsbereich .....	220
1.2.2 - nach der zuständigen Stelle und dem Ausbildungsbereich (externe Prüflinge) .....	222
<b>im Ausbildungsbereich Landwirtschaft</b>	
1.3 - nach dem Ausbildungsberuf (Fachrichtung, Schwerpunkt oder Betriebszweig) .....	224
1.4.1 - in den 25 Ausbildungsberufen mit der höchsten Erfolgsquote .....	225
1.4.2 - in den 25 Ausbildungsberufen mit der niedrigsten Erfolgsquote .....	225
<b>2. Teilnehmerinnen und Teilnehmer an Prüfungen in der beruflichen Umschulung</b>	
2.1 - in speziellen Maßnahmen nach der Art des Abschlusses .....	226
2.2 - in anerkannten Ausbildungsberufen nach der zuständigen Stelle und dem Ausbildungsbereich .....	227
<b>3. Teilnehmerinnen und Teilnehmer an Meister-/Fortbildungsprüfungen nach dem Ausbildungsbereich und</b>	
3.1 - der Art des Abschlusses .....	228
3.2 - der zuständigen Stelle .....	234

## IV. Ausbildungsberatung

<b>Ausbildungsberaterinnen und -berater nach dem Ausbildungsbereich,</b>	
1. - der Beschäftigungsart sowie deren Besuche bei Ausbildungsstätten nach der zuständigen Stelle .....	238
2. - der beruflichen Vorbildung und der Altersgruppe .....	241

## V. Ausbildungspersonal

<b>1. Ausbilderinnen und Ausbilder nach der zuständigen Stelle, dem Ausbildungsbereich und</b>	
1.1 - der fachlichen Eignung .....	246
1.2 - der pädagogischen Eignung .....	247
1.3 - dem Geschlecht .....	248
<b>2. Teilnehmerinnen und Teilnehmer an Ausbilder-Eignungsprüfungen nach der zuständigen Stelle</b> .....	250

<b>Anmerkungen zu den Tabellen</b> .....	252
--	-----

## **Noch: Berufsbildungsstatistik 1996**

### **Anhang**

<b>1. Die anerkannten Ausbildungsberufe am 31.12.1996</b>	
1.1 - nach dem Ausbildungsbereich, der Ausbildungsdauer und der Art der Ausbildungsregelung .....	260
1.2 - mit gestuftem Ausbildungsgang .....	267
<b>im Ausbildungsbereich Landwirtschaft</b>	
1.3 - mit Fachrichtungen, Schwerpunkten oder Betriebszweigen .....	268
<b>2. Die Zusammenfassung von Ausbildungsberufen (für statistische Auswertungen)</b>	
2.1 - mit inhaltlich gleicher Ausbildungsordnung am 31.12.1996 .....	269
2.2 - mit aufgehobener Ausbildungsordnung vom 31.12.1987 bis zum 31.12.1996 .....	272
<b>3. In Kraft getretene Berufsausbildungsverordnungen 1996</b> .....	274
<b>4. Die Fundstellen der Rechtsgrundlagen (Stand: 31.7.1997)</b> .....	275

**Abkürzungen**

Abs.	=	Absatz
a.n.g.	=	anderweitig nicht genannt
BGBI.	=	Bundesgesetzblatt
BIBB	=	Bundesinstitut für Berufsbildung
bzw.	=	beziehungsweise
Gem. RdErl.	=	Gemeinsamer Runderlaß
GV. NW.	=	Gesetz- und Verordnungsblatt für das Land Nordrhein-Westfalen
i.d.F.	=	in der Fassung
i.d.R.	=	in der Regel
i.V.m.	=	in Verbindung mit
KABl.	=	kirchliches Amtsblatt
LDS NRW	=	Landesamt für Datenverarbeitung und Statistik Nordrhein-Westfalen
lfd. Nr.	=	laufende Nummer
MBI. NW.	=	Ministerialblatt für das Land Nordrhein-Westfalen
NRW	=	Nordrhein-Westfalen
RGBl.	=	Reichsgesetzblatt
röm.-kath. Kirche	=	römisch-katholische Kirche
s.a.	=	siehe auch
s.o.	=	siehe oben
Sp.	=	Spalte
u.a.	=	und andere, unter anderem
VO	=	Verordnung
z.B.	=	zum Beispiel
Ziff.	=	Ziffer
z.Z.	=	zur Zeit
%	=	Prozent

**Ausbildungsbereich**

IH	=	Industrie, Handel, Banken, Versicherungen, Gast- und Verkehrsgewerbe (auch: Industrie, Handel u.a.)
Hw	=	Handwerk
Lw	=	Landwirtschaft
ÖD	=	öffentlicher Dienst
FB	=	freie Berufe
S	=	sonstige (städtische Hauswirtschaft, Seeschifffahrt)

**Zeichenerklärungen (nach DIN 55 301)**

0	=	weniger als die Hälfte von 1 in der letzten besetzten Stelle, jedoch mehr als nichts
-	=	nichts vorhanden (der mathematisch exakte Wert Null)
.	=	Zahlenwert unbekannt (z.B. wenn keine Daten erhoben wurden bzw. zu Erhebungstatbeständen keine Angaben gemacht wurden)
x	=	Tabellenfach gesperrt, weil Aussage nicht sinnvoll (z.B. wenn bei einer Prozentuierung die Bezugszahl kleiner als 25 ist)
r	=	berichtigte Zahl

**Aufteilung einer Gesamtheit (nach DIN 55 301)**

Aufgliederung:	Sämtliche Teilmengen einer Gesamtheit sind in der Tabelle genannt. Sie werden mit dem Wort „davon“ ausgewiesen, es sei denn, die Vollständigkeit der Aufgliederung ist klar erkennbar.
Ausgliederung:	Nur einige Teilmengen einer Gesamtheit sind in der Tabelle genannt. Sie werden mit dem Wort „darunter“ ausgewiesen, es sei denn, es ist im Einzelfall entbehrlich.

**Hinweis**

Mögliche Abweichungen in den Summen der %-Werte erklären sich aus dem Runden der Einzelwerte.



## **Rechtsgrundlage der Berufsbildungsstatistik**

Durch das Urteil des Bundesverfassungsgerichtes vom 10. Dezember 1980 wurde das Gesetz zur Förderung des Angebotes an Ausbildungsplätzen in der Berufsausbildung (Ausbildungsplatzförderungsgesetz) vom 7. September 1976, das als erstes die Durchführung der Berufsbildungsstatistik für Zwecke der Planung und Ordnung der Berufsbildung regelte, für nichtig erklärt. Der Entwurf des neuen Gesetzes zur Förderung der Berufsbildung durch Planung und Forschung (Berufsbildungsförderungsgesetz - BerBiFG) wurde am 23. Dezember 1981 verabschiedet und stellte u.a. die Fortführung der Berufsbildungsstatistik sicher.

Das Berufsbildungsförderungsgesetz regelt in den §§ 4 und 5 Art und Umfang der Erhebungen und bildet damit die Rechtsgrundlage der Berufsbildungsstatistik.

Der Artikel 42 des Dritten Rechtsbereinigungsgesetzes vom 28. Juni 1990 paßte den Merkmalskatalog der Berufsbildungsstatistik dem aktuellen Datenbedarf an. Bereits ab 1991 wurde die Zahl der Auszubildenden mit vorzeitig gelösten Ausbildungsverhältnissen nicht mehr nach Gründen der Lösung erfaßt, da diese gemäß der neuen Rechtsgrundlage kein Erhebungstatbestand der Berufsbildungsstatistik mehr waren.

Die Merkmale des bundeseinheitlichen Erhebungsgrundprogrammes zum 31.12.1996 sind in der Übersicht 3 dargestellt. Die Fundstellen aller zitierten Rechtsgrundlagen werden im Anhang 4 nachgewiesen.

## **Entwicklung der Berufsbildungsstatistik**

Seit der erstmaligen Durchführung der Berufsbildungsstatistik durch das LDS NRW im Jahre 1977 wurden ausgewählte Angaben über die bestehenden Ausbildungsverhältnisse je Ausbildungsberuf und Ausbildungsbereich auf Landesebene erfaßt und, sobald dazu die technischen Voraussetzungen geschaffen waren, zusätzlich rückwirkend bis zum Jahre 1973 die entsprechenden Daten aus den Veröffentlichungen des Statistischen Bundesamtes zusammengestellt und gespeichert (s.a. Tabelle A.1).

Daten zu weiteren Merkmalen und Merkmalskombinationen, die das Gesetz zwar vorsah, jedoch aufgrund von Lieferschwierigkeiten der einzelnen berichtspflichtigen Stellen vorerst nicht zu erhalten waren, wurden in den darauffolgenden Jahren sukzessive erhoben, manuell bzw. maschinell aufbereitet und in Datenbanken abgelegt.

Mit Ausnahme des öffentlichen Dienstes im Bereich des Landes NRW, dessen Daten (aufgrund der Komplexität der Regelungen hinsichtlich der Berichtspflichtigkeit) vor der Erfassung manuell je Ausbildungsberuf aggregiert werden, sind die Daten der übrigen Ausbildungsbereiche inzwischen je berichtspflichtiger Stelle gespeichert (kleinste regionale Einheit).

Nachdem anfänglich geplant war, die neuen Erhebungstatbestände gemäß Drittem Rechtsbereinigungsgesetz schon ab dem Berichtsjahr 1992 bundeseinheitlich zu erfragen, wurde der Termin im Einvernehmen mit den Spitzenverbänden der Kammern auf das Jahr 1993 festgelegt. Somit wurden 1993 die Daten erstmals nach dem aktualisierten Merkmalskatalog erhoben und in allen Bundesländern mit dem gleichen automatisierten Verarbeitungsprogramm aufbereitet. Zugleich wurden 1993 die Berufe der Berufsbildungsstatistik erstmalig nach der revidierten Fassung der Klassifizierung der Berufe (Ausgabe 1992), die die bis dahin maßgebliche gleichnamige Fassung von 1975 ersetzte, systematisiert (s.a. Stichwort „Berufliche Gliederung“).

## **Begriffserläuterungen**

### **Abschlußprüfung**

Die Abschlußprüfung (Gesellenprüfung) am Ende der Berufsausbildung (§ 34 BBiG, § 31 HwO) dient zum Nachweis der erreichten beruflichen Qualifikation; sie kann zweimal wiederholt werden, wenn sie nicht bestanden wurde (Wiederholungsprüfung). In der Statistik der Abschlußprüfungen ist die Zahl der externen Prüflinge sowie die Zahl der Teilnehmerinnen und Teilnehmer an Umschulungsprüfungen in anerkannten Ausbildungsberufen enthalten (s.a. Stichwort „Umschulung“).

Zu den Abschlußprüfungen zählen auch die Prüfungen am Ende der einzelnen Ausbildungsabschnitte im Rahmen der Stufenausbildung, wenn der Ausbildungsvertrag über jede Stufe neu abgeschlossen wird. Sofern der Ausbildungsvertrag über beide Stufen abgeschlossen wurde, zählt die Abschlußprüfung der ersten Stufe als Zwischenprüfung (s.a. Stichwort „Stufenausbildung“).

Für die Abnahme der Abschlußprüfungen haben die zuständigen Stellen Prüfungsausschüsse einzurichten (§ 36 BBiG, § 33 HwO), die auch für Prüfungen im Rahmen der beruflichen Um-

schulung, beruflichen Fortbildung und der beruflichen Bildung Behinderter zuständig sein können.

Die Erhebung erfaßt die Zahl der Prüfungsfälle und nicht die der geprüften Personen, d.h. ein Prüfling, der die Abschlußprüfung nicht bestanden hat und im selben Jahr die Wiederholungsprüfung ablegt, wird als Prüfungsfall doppelt gezählt, s.a. Stichwort „Erfolgsquote“.

Zur Abschlußprüfung ist zuzulassen, wer eine der Ausbildungsordnung entsprechende Berufsausbildung beendet hat (§ 39 BBiG, § 36 HwO). Auszubildende können bei besonderen Leistungen vor Ablauf ihrer Ausbildungszeit zur Abschlußprüfung zugelassen werden (vorzeitige Zulassung gemäß § 40 Abs. 1 BBiG bzw. § 37 Abs. 1 HwO), s.a. Stichwort „Ausbildungsdauer“ bzw. „vorzeitige Zulassung zur Abschlußprüfung“.

## **Anschlußvertrag**

In einem gestuften Ausbildungsgang besteht die Möglichkeit, einen Ausbildungsvertrag ausschließlich über die erste Ausbildungsstufe abzuschließen um dann nach erfolgreich abgelegter Abschlußprüfung über die nächste Ausbildungsstufe erneut einen Ausbildungsvertrag (=Anschlußvertrag) zu unterschreiben.

Anschlußverträge in der Stufenausbildung werden als neu abgeschlossene Ausbildungsverträge gezählt (s.a. Stichwort „Neu abgeschlossene Ausbildungsverträge“).

## **Art der Verwaltung**

Die Daten der Berufsbildungsstatistik werden von den berichtspflichtigen Stellen je Erhebungstatbestand als Summe für ihren jeweiligen Zuständigkeitsbereich zur Verfügung gestellt. Im Rahmen dieser Veröffentlichung werden aber aus Platzgründen nur ausgewählte Ergebnisse auf der Ebene der nach dem BBiG zuständigen Stellen nachgewiesen, obwohl prinzipiell mehr Datenmaterial vorliegt.

Vom Raumbedarf her ist auch die Darstellung des öffentlichen Dienstes in Nordrhein-Westfalen problematisch. Die Daten sind hier wie in den übrigen Ausbildungsbereichen je zuständiger Stelle verfügbar. Da jedoch die Zahl der berichtspflichtigen Stellen inzwischen nahezu die Tausendergrenze erreicht hat, verbietet sich in dieser Publikation selbst die Präsentation ausgewählter Ergebnisse je zuständiger Stelle.

Um dennoch unterhalb der Landesebene einen differenzierteren Nachweis durchzuführen, wurden die Daten der zuständigen Stellen des öffentlichen Dienstes (s.a. Übersichten 1.1 und 1.2) sieben Kategorien wie folgt zugeordnet und entsprechend aggregiert:

Bundesverwaltungsdienst	Bundesministerium für Verkehr Bundesversicherungsamt Bundesverwaltungsamt Deutsche Bahn AG Deutsche Post AG - Generaldirektion Deutsche Telekom AG - Generaldirektion Hauptstelle der Bundesanstalt für Arbeit Wehrbereichsverwaltung III
Industrie- und Handelskammer	Industrie- und Handelskammern
Handwerkskammer	Handwerkskammern
Kommunaler Verwaltungsdienst	Gemeinde- und Stadtdirektoren Kommunalverband Ruhrgebiet Landesverband Lippe Landschaftsverbände Oberkreisdirektoren Oberstadtdirektoren Träger der Studieninstitute für kommunale Verwaltung

Landesverwaltungsdienst	Bezirksregierungen
	Geologisches Landesamt NRW
	Hochschulen
	Innenministerium NRW
	Landesamt für Agrarordnung NRW
	Landesamt für Besoldung und Versorgung NRW
	Landesamt für Datenverarbeitung und Statistik NRW
	Landeseichdirektion NRW
	Landesinstitut für Schule und Weiterbildung NRW
	Landesoberbergamt NRW
	Landesprüfungsamt für Verwaltungslaufbahnen NRW
	Landesumweltamt NRW
	Landesvermessungsamt NRW
	Landesversicherungsamt NRW
	Landesversorgungsamt NRW
	Ministerium für Arbeit, Gesundheit und Soziales NRW
	Ministerium für Umwelt, Raumordnung und Landwirtschaft NRW
	Präsident des Landessozialgerichts NRW
	Präsident des Landtags NRW
	Präsident des Oberverwaltungsgerichts NRW
	Präsidenten der Oberlandesgerichte NRW
	Sparkassen- und Giroverbände NRW
	Staatliches Materialprüfungsamt NRW
Kirchlicher Verwaltungsdienst	(Erz-) Bistümer der katholischen Kirche Landeskirchenämter der evangelisch-lutherischen Kirche
Landesunmittelbare Körperschaften des öffentlichen Rechts im Bereich der Sozialversicherung	Allgemeine Ortskrankenkassen Betriebskrankenkassen Brühler Krankenkasse (Ersatzkasse) Gemeindeunfallversicherungsverbände Innungskrankenkassen Kassenärztliche Vereinigungen Kassenzahnärztliche Vereinigungen Landesversicherungsanstalten Landwirtschaftliche Krankenkassen/ Berufsgenossenschaften/ Alterskasse Medizinische Dienste der Krankenversicherungen

Die am 1. Januar 1995 bestehenden Ausbildungsverträge und Ausbildungszusagen der Deutschen Bundespost POSTDIENST werden von der Deutsche Post AG, Ausbildungsverträge der Deutschen Bundespost TELEKOM von der Deutsche Telekom AG fortgeführt und gelten als Ausbildung im öffentlichen Dienst. Dagegen wurden ab diesem Termin die Ausbildungsberufe Kommunikationselektronikerin bzw. Kommunikationselektroniker und Dienstleistungsfachkraft im Postbetrieb, in denen ebenfalls von der Deutsche Post AG bzw. von der Deutsche Telekom AG ausgebildet wird, Ausbildungsberufe der gewerblichen Wirtschaft.

## Ausbilder-Eignungsprüfung

Sie dient zum Nachweis der berufs- und arbeitspädagogischen Eignung für die Tätigkeit als Ausbilderin bzw. als Ausbilder. Vor Beginn der Ausbildertätigkeit ist zunächst die persönliche und fachliche Eignung der Bewerberin bzw. des Bewerbers gemäß den Bestimmungen der §§ 20, 76 bis 96 des Berufsbildungsgesetzes festzustellen (s.a. Stichworte „Fachliche Eignung, pädagogische Eignung, persönliche Eignung“).

Die darüber hinaus als erweiterte Eignung (§ 21 BBiG) erforderlichen berufs- und arbeitspädagogischen Kenntnisse sind im Rahmen einer speziellen Ausbilder-Eignungsprüfung nachzuweisen. Richtlinien für den Inhalt und die Durchführung dieser Prüfung ergeben sich aus den für die einzelnen Ausbildungsbereiche erlassenen Ausbilder-Eignungsverordnungen (s.a. Stichwort „Ausbilder-Eignungsverordnung (AEVO)“).

Ausnahmen bilden das Handwerk, der öffentliche Dienst und die freien Berufe:

Im Handwerk erlangen Personen, die keine Meisterprüfung abgelegt haben, die Ausbildungsbezeichnung bereits durch den Nachweis der beruflichen Kenntnisse und der fachlichen Eignung (§ 22 HwO), z.B. wenn sie eine Abschlußprüfung an einer Technischen Hochschule bzw. Ingenieurschule bestanden haben, die der Fachrichtung der Abschlußprüfung des Ausbildungsberufes entspricht.

Im Bereich des öffentlichen Dienstes fallen die Landesbeamtinnen und -beamten nicht unter die Ausbilder-Eignungsverordnung öffentlicher Dienst. Sie haben den Nachweis der arbeitspäd-

agogischen Eignung i.d.R. durch die Teilnahme an einer entsprechenden Fortbildungsveranstaltung zu erbringen, s.a. Stichwort „Ausbilder-Eignungsverordnung (AEVO)“.

Im Bereich der freien Berufe wurde vom Gesetzgeber ganz auf einen Nachweis der pädagogischen Eignung verzichtet. Dort besitzt für den jeweiligen Ausbildungsberuf die fachliche Eignung, wer

- zur Rechtsanwaltschaft oder zur Patentanwaltschaft zugelassen (§ 88 BBiG), als Notarin oder Notar bestellt (§ 88 BBiG),
- als Wirtschaftsprüferin oder -prüfer, als vereidigte Buchprüferin oder vereidigter Buchprüfer, als Steuerberaterin bzw. Steuerberater oder als Steuerbevollmächtigte bzw. Steuerbevollmächtigter bestellt oder anerkannt (§ 90 BBiG) und wer
- als Ärztin bzw. Arzt, Zahnärztin bzw. Zahnarzt, Tierärztin bzw. Tierarzt oder Apothekerin bzw. Apotheker bestellt oder approbiert ist (§§ 92, 97 BBiG).

Unter bestimmten Voraussetzungen kann von der Ausbilder-Eignungsprüfung befreit werden, wenn andere Nachweise den Anforderungen der Ausbilder-Eignungsverordnungen entsprechen. Nach der Ausbilder-Eignungsverordnung gewerbliche Wirtschaft z.B. zählen dazu die

- Meisterprüfung im Handwerk, im grafischen Gewerbe, in der Landwirtschaft und in der Hauswirtschaft (§ 6 Abs. 1 Nr. 1) sowie die
- Meisterprüfung im Rahmen der beruflichen Fortbildung nach dem Berufsbildungsgesetz (§ 6 Abs. 1 Nr. 2).

Diesen Meisterprüfungsordnungen ist gemeinsam, daß der berufs- und arbeitspädagogische Prüfungsteil inhaltlich voll mit dem § 2 der Ausbilder-Eignungsverordnung übereinstimmen. Den Anforderungen der Ausbilder-Eignungsverordnung gewerbliche Wirtschaft entsprechen ebenfalls

- die bestandene Prüfung nach einer Ausbilder-Eignungsverordnung eines anderen Ausbildungsbereiches (§ 6 Abs. 1 Nr. 3) und
- entsprechende berufs- und arbeitspädagogische Kenntnisse, die Beamtinnen und Beamte nach dienstrechtlicher Regelung nachweisen (§ 6 Abs. 2).

Von der Ausbilder-Eignungsprüfung kann zusätzlich auf Antrag befreit werden,

- wer eine sonstige Prüfung bestanden hat, deren Inhalt den Anforderungen der Ausbilder-Eignungsverordnung entspricht (§ 6 Abs. 3),
- wer in den letzten 5 Jahren vor dem 31.12.1989 ohne Unterbrechung ausgebildet hat (§ 7 Abs. 1) oder
- wer in den letzten 10 Jahren eine Ausbildung durchlaufen hat, die entsprechende Kenntnisse vermittelte (§ 7 Abs. 2).

In folgenden beiden Ausnahmefällen kann die zuständige Stelle das Ausbildungspersonal vollständig von den sonst erforderlichen Nachweisen (vorbehaltlich zusätzlicher Auflagen oder zeitlicher Befristungen) befreien:

- wenn „eine ordnungsgemäße Ausbildung sichergestellt ist“, d.h. wenn das für die Ausbildung verantwortliche Personal offensichtlich die notwendige berufs- und arbeitspädagogische Kompetenz besitzt (§ 6 Abs. 4) oder
- wenn bei einer Ausbildung in den neuen Bundesländern „eine Gefährdung der Auszubildenden nicht zu erwarten ist“. In diesem Fall ist die Befreiung für einen Zeitraum bis zum 31.8.1999 möglich (§ 8 Abs. 3 und AEVO GW).

Eine Besonderheit besteht derzeit bei der Durchführung der Ausbilder-Eignungsprüfungen

- für Ausbildungsberufe bei den öffentlich-rechtlichen Versicherungsanstalten und deren Verbänden sowie
  - für Ausbildungsberufe bei den Industrie- und Handelskammern selbst,
- die den jeweils regional zuständigen Industrie- und Handelskammern obliegen (§ 3 Ziff. 2c der 2. Bbi-ZuVO).

Diese Prüfungen wären nach der AEVO ÖD abzulegen, jedoch wenden die Industrie- und Handelskammern z.Z. ausschließlich die Bestimmungen der AEVO gewerbliche Wirtschaft an. Somit werden statistisch zuwenig Prüfungen nach der AEVO ÖD und zu viele Prüfungen nach der AEVO GW nachgewiesen.

## **Ausbilder-Eignungsverordnung (AEVO)**

Für die Berufsausbildung

- in der gewerblichen Wirtschaft,
- in der Landwirtschaft,
- im öffentlichen Dienst und
- in der städtischen Hauswirtschaft

legen die jeweiligen Ausbilder-Eignungsverordnungen diejenigen Kenntnisse fest, die Ausbilderinnen und Ausbilder neben ihrer persönlichen und fachlichen Eignung (§§ 20, 76, 77 Abs. 1, 80, 88, 90, 92 und 94 BBiG) als erweiterte Eignung (§ 21 BBiG) vorweisen müssen.

In den einzelnen Ausbilder-Eignungsverordnungen schreibt § 2 übereinstimmend vor, daß die berufs- und arbeitspädagogischen Kenntnisse in folgenden Sachgebieten nachzuweisen sind:

- Grundfragen der Berufsbildung,
- Planung und Durchführung der Ausbildung,
- Jugendliche in der Ausbildung und
- Rechtsgrundlagen.

Für die Gewerbe der Anlage A der HwO ist die Ausbildungseignung in der Verordnung über gemeinsame Anforderungen in der Meisterprüfung im Handwerk geregelt. Dabei entsprechen die Prüfungsfächer des Prüfungsteils IV der Meisterprüfung, Prüfung der berufs- und arbeitspädagogischen Kenntnisse, voll den Anforderungen des § 2 der Ausbilder-Eignungsverordnungen.

Im öffentlichen Dienst gilt die Ausbilder-Eignungsverordnung nur für Personen, die

- a) in einem Arbeitsverhältnis des öffentlichen Dienstes stehen und
- b) in Ausbildungsberufen folgender Bereiche ausbilden:
  - öffentlicher Dienst,
  - Landwirtschaft und
  - gewerbliche Wirtschaft (mit Ausnahme der Berufsausbildung in den Gewerben der Anlage A der HwO).

Beamtinnen und Beamte, die in Ausbildungsberufen des öffentlichen Dienstes ausbilden, erlangen die fachliche Eignung in der Regel durch das Bestehen der Laufbahnprüfung. Die pädagogische Eignung wird von Landesbeamtinnen und -beamten durch die erfolgreiche Teilnahme an einer entsprechenden Fortbildungsveranstaltung erworben (s. § 15a LVO NW). Für Beamtinnen und Beamte des Bundes wurde der Nachweis der pädagogischen Eignung in einer gesonderten Ausbilder-Eignungsverordnung geregelt (BBAEV).

Für den Bereich der evangelischen Kirche wurden die Bestimmungen der AEVO ÖD nicht übernommen. Dort erfolgt die Zuerkennung der Ausbildereignung durch die zuständigen Landeskirchenämter der evangelischen Kirche für den Beruf „Verwaltungsfachangestellte“ bzw. „Verwaltungsfachangestellter“, Fachrichtung Kirchenverwaltung in den Gliedkirchen der Evangelischen Kirche in Deutschland, automatisch mit Abschluß der zweiten kirchlichen Verwaltungsprüfung, s.a. § 3 Abs. 1 APfO KVfA (Rheinland) und APfO VfAFK (Westfalen). Für den Bereich der katholischen Kirche finden hingegen die Bestimmungen der AEVO ÖD Anwendung.

Im Ausbildungsberuf „Schiffsmechanikerin“ bzw. „Schiffsmechaniker“ wird das Ausbildungspersonal nicht nachgewiesen, da die Ausbildung außerhalb des Geltungsbereiches des Berufsbildungsgesetzes geregelt ist und eine Ausbildereignung im Sinne des Berufsbildungsgesetzes nicht definiert wurde.

Unter bestimmten Voraussetzungen sind Befreiungen von der Ausbilder-Eignungsprüfung möglich (s.a. Stichwort „Ausbilder-Eignungsprüfung“).

## **Ausbildung in der Seeschifffahrt**

Das Seemannsgesetz regelt in § 142 Abs. 1 bundeseinheitlich die berufliche und fachliche Ausbildung auf Kauffahrteischiffen (Handelsschiffen), die die Bundesflagge führen.

Da die Berufsbildung im Bereich der Seeschifffahrt außerhalb des Geltungsbereiches des Berufsbildungsgesetzes liegt (§ 2 Abs. 2 Ziff. 2 BBiG), wurde der wesentliche Inhalt des BBiG in das Berufsbildungsrecht der Seeschifffahrt übernommen.

In dem z.Z. einzigen staatlich anerkannten Ausbildungsberuf im Bereich der Seeschifffahrt wird gemäß der Schiffsmechaniker-Ausbildungsverordnung (SMAusbV) zur „Schiffsmechanikerin“ bzw. zum „Schiffsmechaniker“ ausgebildet (z.Z. jedoch nicht in NRW).

## **Ausbildungsberaterinnen und -berater**

Aufgabe der Ausbildungsberaterinnen und -berater ist es, die Durchführung der Berufsausbildung zu überwachen und durch Beratung der Ausbildenden und der Auszubildenden zu fördern. Diese Beratungs- und Überwachungsaufgaben werden zumeist durch Besuche der Ausbildungsstätten erfüllt.

Die Bestellung der Ausbildungsberaterinnen und -berater, die hauptamtlich/-beruflich, nebenamtlich/-beruflich oder ehrenamtlich tätig sind (Beschäftigungsart), obliegt gemäß § 45 Abs. 1 BBiG bzw. § 41a HwO der zuständigen Stelle bzw. Kammer.

Wenn Ausbildungsberaterinnen und -berater von einer Stelle bestellt worden sind, die für mehrere Bundesländer bzw. für das gesamte Bundesgebiet zuständig ist (s.a. Übersicht 1.1),

werden sie ab 1993 nicht mehr je Bundesland statistisch nachgewiesen, sondern nur noch von demjenigen Bundesland, in dem die für die Bestellung zuständige Stelle ihren Sitz hat. Im Ausbildungsbereich Handwerk werden ab 1993 in der Kategorie „ehrenamtliche Ausbildungsberaterinnen und -berater“ die Lehrlingswartinnen und -warte nicht mehr erfaßt, weil sie nicht gemäß § 41a HwO bestellt worden sind, sondern anders gelagerte Aufgaben erfüllen. Für die hauswirtschaftlichen Berufe in den Ausbildungsbereichen „Landwirtschaft“ und „Sonstige“ ist dasselbe Beratungspersonal zuständig (Doppelzählung).

## Ausbildungsbereich

Es werden sechs Ausbildungsbereiche unterschieden:

- IH Industrie, Handel, Banken, Versicherungen, Gast- und Verkehrsgewerbe (abgekürzt: Industrie, Handel u.a.),
- Hw Handwerk,
- Lw Landwirtschaft,
- ÖD öffentlicher Dienst,
- FB freie Berufe (Ärztinnen und Ärzte, Apothekerinnen und Apotheker, Notarinnen und Notare, Patentanwältinnen und -anwälte, Rechtsanwältinnen und -anwälte, Steuerberaterinnen und -berater, Tierärztinnen und -ärzte, Wirtschaftsprüferinnen und -prüfer, Zahnärztinnen und Zahnärzte) sowie
- S sonstige (städtische Hauswirtschaft, Seeschifffahrt).

Ausschlaggebend für die Systematisierung der Auszubildenden nach Ausbildungsbereichen ist die zuständige Stelle, die die Eintragung des Ausbildungsvertrages in das Verzeichnis der Berufsausbildungsverhältnisse vornimmt und nicht die ausbildende Stelle. Demzufolge ist es möglich, daß der Nachweis der Auszubildenden nach Ausbildungsbereichen deren tatsächliche Ausbildungskapazität nicht ganz korrekt wiedergibt.

Dies zeigt sich insbesondere im Ausbildungsbereich „Öffentlicher Dienst“, in dem eine Untererfassung der Auszubildenden besteht, weil ihm nur derjenige Teil der Berufsausbildung zugeordnet wird, der nach speziellen Ausbildungsordnungen des öffentlichen Dienstes durchgeführt wird. Alle Jugendlichen, die im öffentlichen Dienst in Berufen der gewerblichen Wirtschaft, des Handwerks und der Landwirtschaft ausgebildet werden, sind in der Berufsbildungsstatistik den Bereichen „Industrie, Handel u.a.“, „Handwerk“ und „Landwirtschaft“ zugeordnet, in denen die Verzeichnisse der Ausbildungsverhältnisse geführt werden.

Eine Ausnahme bildet die Registrierung der Auszubildenden im Ausbildungsberuf „Vermessungstechnikerin“ bzw. „Vermessungstechniker“, deren Ausbildung sowohl im öffentlichen Dienst als auch in Betrieben der Wirtschaft und der freien Berufe stattfinden kann. In Nordrhein-Westfalen wird das Verzeichnis der Berufsausbildungsverhältnisse für sämtliche Bereiche durch Behörden des öffentlichen Dienstes geführt (§ 22 VermKatG NW i.V.m. § 3 APO VermT), und alle Auszubildenden werden somit statistisch dem Ausbildungsbereich „Öffentlicher Dienst“ zugeordnet. Ein Nachweis dieser Auszubildenden in dem Ausbildungsbereich, in dem sie tatsächlich ausgebildet werden, ist bislang nicht möglich.

Zusätzlich ist zu berücksichtigen, daß ein großer Teil der Berufsausbildung des öffentlichen Dienstes in einem öffentlich-rechtlichen Dienstverhältnis, also außerhalb des Geltungsbereiches des BBiG (§ 2 Abs. 2 Ziff. 1 BBiG), erfolgt.

Die Ausbildungsleistung des Ausbildungsbereiches „Freie Berufe“ wird ebenfalls unvollständig dargestellt, weil einige der dort angebotenen Ausbildungsberufe in den Zuständigkeitsbereich der Industrie- und Handelskammern fallen (z.B. Bürokauffrau und Bürokaufmann, techn. Zeichnerin und techn. Zeichner, Bauzeichnerin und Bauzeichner).

## Ausbildungsberuf

### - Art der Ausbildungsregelung

Die 483 rechtlich selbständigen Ausbildungsberufe (Stichtag: 31.12.1996), in denen in Nordrhein-Westfalen ein Ausbildungsvertrag abgeschlossen werden kann, sind wie folgt aufgeführt:

- 312 Ausbildungsberufe, deren jeweilige Ausbildungsordnung nach Inkrafttreten des Berufsbildungsgesetzes neu geregelt worden ist (§ 25 Abs. 1 BBiG bzw. § 25 Abs. 1 HwO),
- 3 Ausbildungsvorschriften zur Entwicklung und Erprobung neuer Ausbildungsformen und Ausbildungsberufe (§ 28 Abs. 3 BBiG bzw. § 27 Abs. 2 HwO),
- 61 speziell geregelte Ausbildungsgänge für Behinderte (§ 48 BBiG bzw. § 42b HwO),
- 1 vergleichbarer betrieblicher Ausbildungsgang (nach § 142 Abs. 1 Seemannsgesetz) außerhalb des Geltungsbereiches des Berufsbildungsgesetzes (§ 2 Abs. 2 Ziff. 2 BBiG),

- 104 Ausbildungsberufe, die vor Inkrafttreten des Berufsbildungsgesetzes anerkannt waren und deren damalige Regelung fortbesteht (§ 108 Abs. 1 BBiG bzw. § 122 Abs. 4 HwO) und
- 2 vergleichbar geregelte Ausbildungsberufe, deren jeweilige, für Nordrhein-Westfalen spezifische Regelung weiterhin angewendet wird (§ 108 Abs. 1 BBiG).

Für die Auszubildenden in weiteren 14 Berufen, deren Anerkennung bzw. deren Ausbildungsordnung durch eine neue Ausbildungsordnung aufgehoben worden ist, besteht z.Z. eine Übergangsregelung (s.a. Übersicht 4).

#### **- Beschäftigungsverbot für weibliche Jugendliche**

Während männliche Jugendliche Zugang zu allen Ausbildungsberufen haben, steht der Ausbildung von weiblichen Jugendlichen in Berufen des Bergbaus ein rechtlich normiertes Beschäftigungsverbot entgegen. In den beiden Ausbildungsberufen

- Bergmechaniker und
- Berg- und Maschinenmann

ist somit die Ausbildung von weiblichen Jugendlichen untersagt. Dieses Beschäftigungsverbot gemäß § 64a Bundesberggesetz besagt, daß Frauen im Bergbau unter Tage nicht beschäftigt werden dürfen.

#### **- Bezeichnung der Ausbildungsberufe**

Zur Verdeutlichung der Tatsache, daß den weiblichen Jugendlichen die Ausbildung in fast allen Ausbildungsberufen (s.o.) offensteht, werden in dieser Veröffentlichung die anerkannten Ausbildungsberufe durchweg in der maskulinen und femininen Sprachform ausgewiesen, sofern die vormals übliche ausschließlich maskuline Form der Bezeichnung geschlechtsindifferent verwendet wurde. Dieser Nachweis ist unabhängig davon, ob in der jeweiligen Ausbildungsordnung die Berufsbezeichnung für Männer und Frauen bereits einzeln angegeben ist, wie z.B. in der Verordnung über die Berufsausbildung zum Chemikanten/zur Chemikantin, oder aber die maskuline Form der Berufsbezeichnung für beide Geschlechter gilt (generisches Maskulinum), wie z.B. in der Verordnung über die Berufsausbildung zum Schuhfertiger. Es ist geplant, die noch vorhandenen Altregelungen, in denen die Berufsbezeichnung für Frauen nicht eindeutig ist oder sich nicht von selbst versteht, sprachlich und inhaltlich sukzessive zu überarbeiten.

In den Tabellentexten wurde aus Platzgründen auf den vollen Wortlaut der Paarformel verzichtet und z.B. für den o.a. Ausbildungsberuf die Abkürzung „Chemikant/-in“ verwendet.

Es werden in dieser Veröffentlichung nur diejenigen Ausbildungsberufe in der rein maskulinen Form und nicht mit der (abgekürzten) Paarformel bezeichnet, in denen Rechtsvorschriften die Beschäftigung von Frauen verbieten: z.B. Bergmechaniker (s.o.).

#### **- Darstellung der Ausbildungsberufe in Zeitreihen**

In einem Betrachtungszeitraum von 10 Jahren kann eine Ausbildungsordnung bereits mehrmals aktualisiert worden sein. Wenn dabei die Berufsbezeichnung geändert wurde, enthält in dieser Veröffentlichung die Zeitreihe aus Platzgründen nur die z.Z. gültige Berufsbezeichnung. Wurde dabei die berufssystematische Zuordnung geändert, wird der Ausbildungsberuf ebenfalls nur in der z.Z. gültigen Klassifizierung ausgewiesen. Das gleiche gilt

Da in den Zeitreihen auf Grund einer geänderten berufssystematischen Zuordnung der Ausbildungsberufe auch berufsgruppenübergreifende Zusammenfassungen der Daten notwendig sein können, werden die Ausbildungsberufe (Tabelle A 2.1) und die Berufsgruppen (Tabelle A 2.2) als Zeitreihen getrennt ausgewiesen.

Beispielsweise gehört der z.Z. anerkannte Ausbildungsberuf Fachkraft für Lebensmitteltechnik systematisch zur Berufsgruppe 43 (Übrige Ernährungsberufe). Dagegen wurden die beiden Ausbildungsberufe Fischerwerkin bzw. Fischerwerker sowie Obst- und Gemüsekonserveriererin bzw. Obst- und Gemüsekonserverier, deren Anerkennung durch die Verordnung über die Berufsausbildung zur Fachkraft für Lebensmitteltechnik aufgehoben worden ist, zuvor systematisch den Berufsgruppen 40 (Fleisch-, Fischverarbeiter) bzw. 41 (Speisenbereiter) zugeordnet.

#### **- Staatliche Anerkennung**

Jugendliche unter 18 Jahren dürfen grundsätzlich nur in staatlich anerkannten Ausbildungsberufen nach der jeweiligen Ausbildungsordnung ausgebildet werden (§ 28 Abs. 1 und 2 BBiG bzw. § 27 Abs. 1 HwO). Alle in der Anlage A zur Handwerksordnung aufgelisteten Gewerbe sind kraft Gesetzes (§ 25 HwO) ebenfalls staatlich anerkannte Ausbildungsberufe.

Ausgenommen von dieser Regelung sind die berufliche Ausbildung von Behinderten (§ 48 Abs. 1 BBiG bzw. § 42b Abs. 1 HwO) und die Ausbildung in Berufen, die zur Entwicklung neuer Ausbildungsformen erprobt werden (§ 28 Abs. 3 BBiG bzw. § 27 Abs. 2 HwO).

### **- Struktur der Ausbildungsberufe**

Ausbildungsberufe, deren Ausbildungsordnungen nach § 25 Abs. 1 BBiG bzw. § 25 Abs. 1 HwO neu geregelt wurden, unterscheiden sich hinsichtlich ihrer Struktur in Ausbildungsberufe

- ohne Spezialisierung (z.B. Bäckerin oder Bäcker),
- mit berufsfeldbreiter Grundbildung (z.B. Schauwerbegestalterin oder Schauwerbegestalter),
- mit Schwerpunkten (z.B. Buchhändlerin oder Buchhändler, Schwerpunkte: Sortiment, Verlag, Antiquariat),
- mit Fachrichtungen (z.B. Fachkraft für Süßwarentechnik, Fachrichtungen: Konfekt, Schokolade, Zuckerwaren),
- mit Stufenausbildung (z.B. 1. Stufe: Fachkraft für Brief- und Frachtverkehr, 2. Stufe: Postverkehrskauffrau bzw. Postverkehrskaufmann).

Ausbildungsberufe ohne Spezialisierung, sog. Monoberufe, bieten einen einheitlichen Ausbildungsgang für alle Auszubildenden.

Die mit der Neuordnung der gewerblich-technischen Berufe eingeführte berufsfeldbreite Grundbildung hat nicht nur den Vorteil, daß alle Auszubildenden eines Berufsfeldes im ersten Ausbildungsjahr in einer Fachklasse der Berufsschule zusammengefaßt und ausbildungsortnah beschult werden können, sondern ermöglicht ggf. den Auszubildenden in bzw. nach dem ersten Jahr unproblematisch in einen anderen Beruf desselben Berufsfeldes zu wechseln.

In Berufen mit Schwerpunkten erhalten Auszubildende eine zeitlich und sachlich entsprechend den Schwerpunkten gegliederte Ausbildung, die sie befähigen, in den jeweiligen Schwerpunkten gleichermaßen tätig zu sein. Somit bezieht sich die Abschlußprüfung auf den Nachweis von Kenntnissen aller Schwerpunkte.

Auszubildende in Ausbildungsberufen mit Fachrichtungen erhalten eine allgemeine Grundbildung im ersten Ausbildungsabschnitt. Daran schließt sich eine fachspezifische Ausbildung je nach gewählter Fachrichtung im zweiten Ausbildungsabschnitt an. Der Nachweis der erworbenen Kenntnisse erfolgt in der Abschlußprüfung nach Fachrichtungen getrennt, da den einzelnen Fachrichtungen gemäß der Ausbildungsordnung unterschiedliche Lernziele zugrundeliegen.

Fachrichtungen und Schwerpunkte sind kein Erhebungstatbestand der Berufsbildungsstatistik. Sie werden nur im Ausbildungsbereich „Landwirtschaft“ auf Wunsch der zuständigen Stellen zusätzlich erfaßt und veröffentlicht.

### **- Zählweise der Ausbildungsberufe in statistischen Auswertungen**

Rechtlich selbständige Ausbildungsberufe können hinsichtlich der zu vermittelnden Lerninhalte übereinstimmen. Faßt man in der Zahl der anerkannten Ausbildungsberufe diejenigen Ausbildungsberufe zusammen, die zwar durch die Anerkennung in unterschiedlichen Ausbildungsbereichen rechtlich selbständig sind, aber durch eine gleiche oder ähnliche Ausbildungsordnung inhaltlich übereinstimmen (s.a. Anhang 1.2), so gab es am 31.12.1996 in Nordrhein-Westfalen 415 unterschiedliche Ausbildungsberufe und darunter 325, die mit Auszubildenden besetzt waren.

In weiteren 4 unterschiedlichen Ausbildungsberufen, deren Ausbildungsregelung am 31.12.1996 bereits aufgehoben war, wurde noch ausgebildet (Übergangsregelungen).

Es werden überwiegend solche Ausbildungsberufe inhaltlich zusammengefaßt, die sowohl im Ausbildungsbereich „Industrie, Handel u.a.“ als auch im Handwerk anerkannt sind, z.B. die beiden rechtlich selbständigen Ausbildungsberufe „Fleischerin bzw. Fleischer“ (IH) und „Fleischerin bzw. Fleischer“ (Hw).

Weiterhin werden die Angaben der Handwerkskammern mit denen der Industrie- und Handelskammern je Ausbildungsberuf datenmäßig zusammengefaßt, wenn nach derselben Ausbildungsordnung (nach dem BBiG) ausgebildet wird.

Außerdem werden Ausbildungsberufe, deren Anerkennung bzw. deren Ausbildungsordnung durch das Inkrafttreten einer neuen Ausbildungsordnung aufgehoben worden ist, mit den sie ablösenden Ausbildungsberufen, deren Ausbildungsordnung und z.T. auch deren Berufsbezeichnung geändert worden ist, datenmäßig zusammengefaßt (s.a. Anhang 2.2).

Wenn Ausbildungsberufe nach der Rangfolge der Besetzung ausgewiesen werden (z.B. Tabellen B I 4.1 - 4.3, B II 4), nach den Größenklassen der Besetzung gezählt werden (z.B. Tabellen B I 6.1 - 6.3) oder Rahmen der Zeitreihen nachgewiesen werden (s. Tabelle A 2.1), bietet sich der Nachweis der anerkannten, rechtlich selbständigen Ausbildungsberufe in zusammengefaßter Form an.

### **- Zahl der anerkannten Ausbildungsberufe**

Zum Stichtag 31.12.1996 gab es in Nordrhein-Westfalen 483 rechtlich selbständige Ausbildungsberufe, in denen ein Berufsausbildungsvertrag abgeschlossen werden konnte (s.a. Anhang 1.1), darunter 362 Ausbildungsberufe, in denen tatsächlich ausgebildet wurde.



Die vom LDS NRW veröffentlichte Zahl der anerkannten Ausbildungsberufe (483 Ausbildungsberufe, Stand: 31.12.1996) differiert jährlich von der Zahl der Ausbildungsberufe, die vom Bundesinstitut für Berufsbildung (BIBB) im Rahmen der statistischen Übersichten des Verzeichnisses der anerkannten Ausbildungsberufe ausgewiesen werden (364 Ausbildungsberufe, Stand: 1.10.1996). Diese Differenz beruht abgesehen von den unterschiedlichen Zählterminen auf drei Tatsachen:

1. In der vorliegenden Veröffentlichung wird die Gesamtzahl der die rechtlich selbständigen Ausbildungsberufe ausgewiesen. Das BIBB führt dagegen einen statistischen Nachweis, in dem ggf. zwei oder mehr Ausbildungsberufe zusammengefaßt und dann nur einmal gezählt werden. In einigen Auswertungen dieser Veröffentlichung (insbesondere in Zeitreihen und Auswertungen nach Größenklassen) werden ebenfalls mehrere Ausbildungsberufe zusammengefaßt, jedoch sind die dann maßgebenden Kriterien (s.a. Anhang 2.1 bzw. Anhang 2.2) von denen des BIBB verschieden.
2. Die Zahl der 61 speziell geregelten Ausbildungsgänge für Behinderte (Stand: 31.12.1996) wird in dieser Veröffentlichung nicht wie vom BIBB von den übrigen Ausbildungsberufen getrennt ausgewiesen, sondern sie ist in der Gesamtzahl der in Nordrhein-Westfalen rechtlich selbständigen Ausbildungsberufe enthalten.
3. In den übrigen Bundesländern sind die Ausbildungsordnungen von 7 Ausbildungsberufen (Stand: 1.10.1996) länderspezifisch geregelt. Da diese Ausbildungsberufe in Nordrhein-Westfalen nicht zulässig sind, werden sie im Rahmen dieser Veröffentlichung nicht gezählt, sie sind jedoch im bundesweiten Nachweis des BIBB enthalten.

### **Ausbildungsbetrieb/-stätte**

Örtlicher Betrieb, in dem die Berufsausbildung durchgeführt wird. Ein Ausbildungsbetrieb kann mehrere Ausbildungsstätten umfassen. Die Ausbildungsstätte muß hinsichtlich ihrer Art, Einrichtung und personellen Ausstattung für die Berufsausbildung geeignet sein. Sofern die erforderlichen Kenntnisse und Fertigkeiten nicht in vollem Umfang in einer Ausbildungsstätte vermittelt werden können, kann dieser Mangel durch Ausbildungsmaßnahmen außerhalb der Ausbildungsstätte behoben werden (§ 22 BBiG bzw. § 23 HwO). Außerdem kann durch eine Ausbildungsordnung festgelegt werden, daß die Berufsausbildung in geeigneten Einrichtungen außerhalb der Ausbildungsstätte durchgeführt wird, soweit es die Berufsausbildung erfordert. Die zuständigen Stellen überwachen die Eignung der Ausbildungsstätte (§ 23 BBiG bzw. § 23a HwO).

### **Ausbildungsdauer**

Die zeitliche Dauer der Berufsausbildung wird in der Ausbildungsordnung festgelegt. Die Ausbildungsdauer soll nicht mehr als 3 Jahre und nicht weniger als 2 Jahre betragen (§ 25 Abs. 2 Ziff. 2 BBiG, § 25 Abs. 2 Ziff. 1 HwO).

Die Grenze von 2 Jahren kann bei einer Stufenausbildung unterschritten werden (§ 26 Abs. 6 BBiG, § 26 Abs. 6 HwO). Allerdings wird in dieser Veröffentlichung beim Nachweis der Dauer einer Ausbildungsstufe die reguläre Ausbildungszeit vom Ausbildungsbeginn bis zum Abschluß der jeweiligen Ausbildungsstufe angegeben und nicht (sofern es sich nicht um die 1. Stufe handelt) die Dauer der einzelnen Ausbildungsstufe.

Die in der Ausbildungsordnung festgelegte Ausbildungsdauer und die tatsächliche Ausbildungszeit weichen voneinander ab, wenn die Ausbildungszeit verkürzt oder verlängert wird.

Die vorgeschriebene Ausbildungszeit kann von der zuständigen Stelle nach Anhörung der Beteiligten auf Antrag verkürzt werden (§ 29 Abs. 2 und 4 BBiG, § 27a Abs. 2 und 4 HwO), wenn z.B. der Besuch einer berufsbildenden Schule oder eine vorherige Berufsausbildung ganz oder teilweise auf die Ausbildungszeit angerechnet wird. Die entsprechenden Regelungen wurden in den Berufsbildungsjahr-Anrechnungs-Verordnungen für

- den gewerblichen Bereich,
- die Landwirtschaft,
- den öffentlichen Dienst,
- die Hauswirtschaft,
- die industriellen Metall- und Elektroberufe,
- die handwerklichen Elektroberufe und
- die handwerklichen Metallberufe

bzw. in der Berufsfachschul-Anrechnungs-Verordnung getroffen. Die Verkürzung der Ausbildungszeit läßt sich bereits bei Abschluß des Ausbildungsvertrages vertraglich vereinbaren, wenn zu erwarten ist, daß das Ausbildungsziel in der gekürzten Zeit erreicht wird.

Die Ausbildungszeit kann ebenfalls auf Antrag der Auszubildenden (z.B. wegen langer oder häufiger Erkrankungen) nach Anhörung der Beteiligten verlängert werden, wenn eine Verlängerung

erforderlich ist, um das Ausbildungsziel zu erreichen (§ 29 Abs. 3 und 4 BBiG, § 27a Abs. 3 und 4 HwO).

## **Ausbildungsjahr**

Die Zuordnung der Auszubildenden nach Ausbildungsjahren wurde bis zum Jahre 1978 unterschiedlich gehandhabt. Das Handwerk rechnete grundsätzlich alle neu abgeschlossenen Ausbildungsverträge, auch diejenigen mit Verkürzung der Ausbildungsdauer, dem 1. Ausbildungsjahr zu. Im Ausbildungsbereich „Industrie, Handel u.a.“ erfolgte dagegen die Zuordnung der Auszubildenden unter Berücksichtigung der verkürzten Ausbildungsdauer in das betreffende Ausbildungsjahr (z.B. bei einjähriger Verkürzung als Zugang ins 2. Ausbildungsjahr). Seit 1979 wird diese Zuordnung einheitlich in allen Ausbildungsbereichen durchgeführt.

Differenzen gab es auch im Nachweis von Auszubildenden, die ein Ausbildungsjahr wiederholten (z.B. wegen Krankheit, Leistungsschwächen, nicht bestandener Abschlußprüfung). Während im Ausbildungsbereich „Industrie, Handel u.a.“ in diesen Fällen Auszubildende einem weiteren (folgenden) Ausbildungsjahr zugeordnet wurden, wurden die Auszubildenden in den übrigen Ausbildungsbereichen demjenigen regulären Ausbildungsjahr zugeordnet, in dem sie sich vor der Wiederholung befanden. Seit 1987 wird letzteres Verfahren einheitlich für alle Ausbildungsbereiche angewandt.

Wird eine Wiederholung des ersten Ausbildungsjahres erforderlich, so ist es möglich, daß durch die zusätzlich zugewiesenen Auszubildenden, die das erste Ausbildungsjahr wiederholen, die Anzahl der Auszubildenden im ersten Ausbildungsjahr die der neu abgeschlossenen Ausbildungsverträge übersteigt.

## **Ausbildungsordnung**

Grundlage einer geordneten, einheitlichen Berufsausbildung. Die Ausbildungsordnung hat mindestens folgendes festzulegen (§ 25 BBiG, § 25 HwO):

- Bezeichnung des Ausbildungsberufes,
- Ausbildungsdauer,
- Ausbildungsberufsbild,
- Ausbildungsrahmenplan und
- Prüfungsanforderungen.

Die Ausbildungsordnung wird durch eine Rechtsverordnung erlassen. Dabei fallen i.d.R. folgende Termine zeitlich auseinander:

- der Erlaßtermin und
- der Termin des Inkrafttretens der Verordnung.

Rechtsverbindlich ist das Inkrafttreten der jeweiligen Verordnung, da ab diesem Termin nach der neuen Ausbildungsordnung ausgebildet werden kann und die neu festgelegten Berufsbilder, Berufsausbildungspläne und Prüfungsanforderungen zur Anwendung kommen können. Die 1996 in Kraft getretenen bzw. geänderten Berufsausbildungsverordnungen sind im Anhang 3 nachgewiesen.

Für Ausbildungsberufe, die vor Inkrafttreten des Berufsbildungsgesetzes anerkannt oder vergleichbar geregelt worden sind oder Handwerke, deren Ausbildungs- und Prüfungsordnungen noch nicht neu geregelt wurden, gelten die bestehenden Regelungen bis zum Inkrafttreten von neuen Ausbildungs- bzw. Prüfungsordnungen fort (§ 108 Abs. 1 BBiG bzw. § 122 Abs. 2 - 3 HwO).

Aufgrund von Vereinbarungen des Bundes und der Länder werden Ausbildungsordnungen für die betriebliche Berufsausbildung und ländereinheitliche Rahmenpläne für den Berufsschulunterricht inhaltlich und zeitlich aufeinander abgestimmt.

## **Ausbildungspersonal**

Ausbilderinnen und Ausbilder sind von den Auszubildenden zu bestellen, wenn diese nicht ausbilden können oder wollen (§ 6 Abs. 1 Ziff. 2 BBiG, § 21 Abs. 4 HwO). Sie vermitteln Fertigkeiten und Kenntnisse im Rahmen der Berufsausbildung, übernehmen die Planung, Durchführung und Kontrolle der betrieblichen Ausbildung sowie die Leistungsbewertung der Auszubildenden.

Ausbilderin bzw. Ausbilder ist, wer für die Durchführung der Berufsausbildung in der Ausbildungsstätte verantwortlich ist, d.h. wer an der Berufsausbildung unmittelbar im wesentlichen

Umfang oder verantwortlich beteiligt ist. Dies können die einstellenden Arbeitgeberinnen und Arbeitgeber (Ausbildende) selbst oder von ihnen bestellte Personen sein.

Das Ausbildungspersonal wird von den zuständigen Stellen in einem Verzeichnis geführt (vgl. § 33 BBiG bzw. § 30 HwO). Es sollen im Rahmen des bundeseinheitlichen Erhebungsprogrammes nur diejenigen Ausbilderinnen und Ausbilder erfaßt werden, die für die Ausbildung der gemeldeten Auszubildenden (Stichtag: 31. Dezember jedes Jahres) bestellt worden sind.

Die Praxis hat jedoch gezeigt, daß diese Merkmalsdefinition insbesondere im Bereich des öffentlichen Dienstes und der freien Berufe zu Erfassungsschwierigkeiten bei den auskunftspflichtigen Stellen führt. Von einigen Berichtsstellen werden deswegen alternativ sämtliche registrierten Ausbilderinnen und Ausbilder gemeldet, so daß die Daten über das Ausbildungspersonal in diesen beiden Bereichen neben den Personen, die im Erhebungszeitraum aktiv ausbilden, zugleich Personen enthalten, die z.Z. nicht tätig, jedoch als ausbildungsberechtigt registriert sind. Im Ausbildungsbereich „öffentlicher Dienst“ handelt es sich dabei um die von der Behördenleitung als Ausbilderin oder Ausbilder bestimmten Personen (Angestellte, Beamtinnen und Beamte); im Ausbildungsbereich „Freie Berufe“ sind es die jeweils als ausbildungsberechtigt gemeldeten Personen, bzw. im Zuständigkeitsbereich der Patentanwaltskammer die Zahl der Einzelkanzleien oder Sozietäten.

## Ausbildungsstufe

Siehe Stichwort „Stufenausbildung“ sowie Anhang 1.2.

## Ausbildungsvertrag

Privatrechtliche Grundlage des Berufsausbildungsverhältnisses ist der Berufsausbildungsvertrag. Gemäß § 3 Abs. 1 BBiG ist ein solcher zur Begründung des Ausbildungsverhältnisses zwischen Auszubildenden und Ausbildenden zu schließen.

Die Vertragsniederschrift muß gemäß § 4 BBiG den wesentlichen Vertragsinhalt angeben:

- Art, sachliche und zeitliche Gliederung sowie Ziel der Berufsausbildung, insbesondere die Berufstätigkeit, für die ausgebildet werden soll,
- Beginn und Dauer der Berufsausbildung,
- Ort und Dauer der Ausbildungsmaßnahmen außerhalb der Ausbildungsstätte (z.B. in einer überbetrieblichen Ausbildungsstätte), wobei dann der Ausbildungsbetrieb zusätzlich für die Verpflegung und Unterbringung des Auszubildenden aufzukommen hat,
- Dauer der regelmäßigen täglichen Ausbildungszeit, für die nach dem Jugendarbeitsschutzgesetz (JArbSchG), dem Arbeitszeitrechtsgesetz (ArbZRG) und dem Seemannsgesetz i.d.R. folgende Begrenzungen gelten:
  1. Jugendliche zwischen 14 und 18 Jahren sind innerhalb einer Fünf-Tage-Woche insgesamt nicht mehr als 40 Stunden zu beschäftigen. Die tägliche Arbeitszeit darf acht Stunden nicht überschreiten und muß in der Zeit von 6.00 bis 20.00 Uhr liegen (§§ 8, 14, 15 JArbSchG).
  2. Auszubildende über 18 Jahre dürfen dagegen unter sonst gleichen Bedingungen an sechs Arbeitstagen in der Zeit von 6.00 bis 23.00 beschäftigt werden (§§ 2, 3, 9 ArbZRG);
- Dauer der Probezeit,
- Zahlung und Höhe der Vergütung, wobei für den Auszubildenden kein Entgeltausfall durch den Besuch einer Berufsschule eintreten darf,
- Dauer des Urlaubs,
- die Voraussetzungen, unter denen der Berufsausbildungsvertrag gekündigt werden kann und letztendlich
- ein in allgemeiner Form gehaltener Hinweis auf die Tarifverträge, Betriebs- oder Dienstvereinbarungen, die auf das Berufsausbildungsverhältnis anzuwenden sind.

Die zwingend vorgeschriebenen Mindestvereinbarungen eines Ausbildungsvertrages sowie Hinweise auf Tarifverträge, Betriebs- oder Dienstvereinbarungen sind auch in den Musterverträgen enthalten, die i.d.R. von den für die Berufsbildung zuständigen Stellen (Kammern) zu erhalten sind.

Im übrigen unterliegt die Formulierung des Berufsausbildungsvertrages der privatrechtlichen Gestaltungsfreiheit von Verträgen, und es finden die Grundsätze des allgemeinen Arbeitsrechtes Anwendung (siehe auch § 3 Abs. 2 BBiG).

Weitere für den Ausbildenden oder den Auszubildenden relevante Vereinbarungen und Absprachen sind in Sonderklauseln zusätzlich zu regeln. Diese schriftlich zu fixierenden Sondervereinbarungen und Nebenabreden sind zusammen mit dem Lehrvertrag bei der für die Registrierung der Ausbildungsverhältnisse zuständigen Stelle einzureichen (s.a. Stichwort „Verzeichnis der Ausbildungsverhältnisse“).

## **Auszubildende/Lehrlinge**

Personen, die einen Berufsausbildungsvertrag im Sinne des Berufsbildungsgesetzes oder der Handwerksordnung abgeschlossen haben, um eine Berufsausbildung in einem anerkannten Ausbildungsberuf (Ausbildungsregelung nach § 25 Abs. 1 BBiG, §§ 25 Abs. 1, 122 Abs. 5 HwO), in einem als anerkannt geltenden Ausbildungsberuf (§ 108 Abs. 1 BBiG) oder in einem Ausbildungsberuf in der Erprobung (§ 28 Abs. 3 BBiG) zu absolvieren. Weiterhin werden zu dem Kreis der Auszubildenden diejenigen Jugendlichen gerechnet, die in speziell geregelten Ausbildungsgängen für Behinderte (§ 48 BBiG bzw. § 42b HwO) ausgebildet werden.

Nicht zu den Auszubildenden im Sinne des Berufsbildungsgesetzes oder der Handwerksordnung zählen Personen, die

- ein Praktikum oder Volontariat absolvieren (§ 19 BBiG),
- ihre Berufsausbildung ausschließlich durch den Besuch einer schulischen Einrichtung (z.B. einer Berufsfachschule) erhalten (§ 2 Abs. 1 BBiG),
- einen nichtärztlichen Heilberuf oder Heilhilfsberuf (z.B. an Lehranstalten des Gesundheitswesens) erlernen (§ 107 BBiG),
- im Rahmen eines öffentlich-rechtlichen Dienstverhältnisses (z.B. Vorbereitungsdienst für Beamtinnen und Beamte) ausgebildet werden (§ 2 Abs. 2 Ziff. 1 BBiG),
- ihr Berufsausbildungsverhältnis ausdrücklich mit dem ausschließlichen Ziel einer späteren Verwendung als Beamtin oder Beamter begründen (§ 83 BBiG) und letztendlich Personen, die
- eine Berufsausbildung auf Kauffahrteischiffen (Handelsschiffen) absolvieren (§ 2 Abs. 2 Ziff. 2 BBiG). Die Daten der Auszubildenden in dem anerkannten Ausbildungsberuf „Schiffsmechanikerin“ bzw. „Schiffsmechaniker“ werden in die Erhebung mit einbezogen, obwohl deren betriebliche Berufsausbildung auf Handelsschiffen stattfindet.

## **Berichtsweg der Berufsbildungsstatistik**

Das LDS NRW hat den gesetzlichen Auftrag, im Bereich des Landes Nordrhein-Westfalen die Daten der Berufsbildungsstatistik, einer Bundesstatistik, bei den nach dem Berufsbildungsgesetz zuständigen Stellen zu erfragen, aufzubereiten und an das Statistische Bundesamt weiterzuleiten. Das Statistische Bundesamt stellt dann die Länderergebnisse zum Bundesergebnis zusammen und veröffentlicht sie (zuletzt: Bildung und Kultur, Fachserie 11, Reihe 3, Berufliche Bildung 1995).

Die Zuständigkeit für die Durchführung der Berufsbildungsstatistik durch das Landesamt für Datenverarbeitung und Statistik NRW ergibt sich aus § 3 Abs. 1 Nr. 2 BStatG in Verbindung mit der Verordnung der Landesregierung des Landes Nordrhein-Westfalen über die zuständige Behörde für Bundesstatistiken. Die Auskunftspflicht der nach dem Berufsbildungsgesetz zuständigen Stellen ist in § 5 BerBiFG festgelegt und die Aufgaben des Statistischen Bundesamtes beschreibt umfassend § 3 BStatG.

Im Bereich des öffentlichen Dienstes befragt vereinbarungsgemäß das Statistische Bundesamt die zuständigen Bundesbehörden unmittelbar und stellt anschließend den statistischen Landesämtern die Ergebnisse zur Verfügung.

Sofern die berichtspflichtigen Stellen außerhalb von Nordrhein-Westfalen liegen - dies ist der Fall bei der Patentanwaltskammer in München und der Berufsbildungsstelle Seeschifffahrt e.V. in Bremen - erhalten die jeweils zuständigen statistischen Landesämter die Datenmeldungen und leiten sie dann an das Landesamt für Datenverarbeitung und Statistik NRW weiter (s.a. Übersicht 2).

## Berufliche Gliederung

Die berufssystematische Zuordnung der 497 in Nordrhein-Westfalen möglichen Ausbildungsberufe (Stand: 31.12.1996) erfolgte bis einschließlich zum Jahre 1992 in Anlehnung an die vom Statistischen Bundesamt herausgegebene „Klassifizierung der Berufe“, Ausgabe 1975. Darin wurde die Gesamtheit der Berufe streng hierarchisch in folgende Untereinheiten gegliedert:

Bereiche	fassen als oberste Einheit der Systematik diejenigen Berufe zusammen, die sich nach den Arbeitsaufgaben und der allgemeinen Art der Tätigkeit berühren.
Abschnitte	umfassen diejenigen Berufe eines Berufsbereiches, die sich nach Berufsaufgabe, Berufstätigkeit, Art des verarbeiteten Materials oder in anderer Hinsicht ähneln.
Gruppen	fassen fachlich näher zueinandergehörende, ihrer Berufsaufgabe und Tätigkeit nach verwandte Berufe zusammen.
Ordnungen	bilden die Basiseinheiten des Klassifizierungssystems. Die hier zusammengefaßten Berufe sind nach dem Wesen ihrer Berufsaufgabe und Tätigkeit gleichartig.
Klassen	stellen einzelne Berufe, Berufsarten oder zugehörige Spezialisierungsformen dar.
Benennungen	bilden schließlich die untersten Bausteine der Berufssystematik, die bisher nur für interne Zwecke mit einer eigenständigen 6stelligen Kennziffer versehen wurden.

Inzwischen ist vom Statistischen Bundesamt die Berufsklassifizierung revidiert worden („Klassifizierung der Berufe“, Ausgabe 1992), wobei die Inhalte und Abgrenzungen der Berufsbereiche und -abschnitte unverändert blieben, jedoch auf den darunterliegenden Ebenen Gruppierungen umstrukturiert, gestrichen und neu gebildet wurden:

Gliederungseinheit	Kennziffer	Anzahl nach der Klassifizierung der Berufe	
		Ausgabe 1975	Ausgabe 1992
Berufsbereich	römische Ziffer	6	6
Berufsabschnitt	römische Ziffer mit Buchstabe	33	33
Berufsgruppe	arabische Ziffer - zweistellig	86	88
Berufsordnung	arabische Ziffer - dreistellig	328	369
Berufsklasse	arabische Ziffer - vierstellig	1689	2287

Für die berufliche Gliederung der Berufsbildungsstatistik wurde 1993 erstmals diese revidierte Fassung der Berufsklassifizierung angewandt, so daß sich in vielen Fällen die Kennziffern der Berufe gegenüber denjenigen in den Veröffentlichungen bis 1992 geändert haben. In den statistischen Zeitreihen, die nun nach der aktuellen Klassifizierung der Berufe systematisiert sind, können im Vergleich zu den früheren Veröffentlichungen zusätzlich Datenverschiebungen in denjenigen Berufsgruppen auftreten, in denen Ausbildungsberufe, bedingt durch die geänderte Systematik, einer anderen Berufsgruppe zugeordnet wurden.

Berufsordnungen und -abschnitte werden im Rahmen dieser Veröffentlichung nicht zur Einteilung der Berufe herangezogen, lediglich Berufsgruppen und -bereiche werden als Gliederungseinheit und zur Bildung von Zwischensummen genutzt. Je Berufsbenennung (=Beruf) wird als Kennziffer die zugehörige Berufsklasse angegeben.

Die in Nordrhein-Westfalen z.Z. 497 möglichen Ausbildungsberufe verteilen sich nach der neuen Klassifizierung auf 368 Berufsklassen, 71 Berufsgruppen und 5 Berufsbereiche.

## Berufsausbildung Behinderter

Für die Ausbildung von Personen, die infolge körperlicher, geistiger oder seelischer Behinderung nicht nach der Ausbildungsordnung in einem anerkannten Ausbildungsberuf ausgebildet werden können, sehen das Berufsbildungsgesetz und die Handwerksordnung besondere Regelungen vor. Danach können Behinderte in einem Ausbildungsberuf abweichend von der Ausbildungsordnung ausgebildet werden (§ 48 Abs. 1 BBiG bzw. § 42b Abs. 1 HwO), damit eine auf die Belange der Behinderung abgestellte Berufsausbildung ermöglicht wird.

Die zuständigen Stellen, die Industrie- und Handelskammern, Handwerkskammern sowie die Landwirtschaftskammern, haben im Rahmen ihrer nach § 44 BBiG bzw. § 41 HwO gegebenen Regelungsmöglichkeiten Vorschriften für die Ausbildung Behinderter erlassen. Dabei handelt es sich z.T. um Grundsätze für eine behindertengerechte Ausbildung in einem anerkannten Ausbildungsberuf, z.T. um besondere Ausbildungsregelungen für Behinderte.

Ab 1987 liegen erstmalig Daten über sämtliche Merkmale der Auszubildenden nach dem bundeseinheitlichen Erhebungsprogramm (s. Übersicht 3) für Auszubildende in Ausbildungsberufen nach § 48 BBiG bzw. § 42b HwO vor. Sie werden in den entsprechenden Tabellen über Auszubildende ausgewiesen.

## **Berufsausbildungsverhältnis**

Siehe Stichwort „Ausbildungsvertrag“.

## **Berufsbereich**

Oberste systematische Zusammenfassung aller derjenigen Berufe, deren Arbeitsaufgaben und allgemeine Tätigkeitsarten sich berühren (s.a. Stichwort „Berufliche Gliederung“). Es gibt insgesamt 6 Berufsbereiche, die jeweils mit einer römischen Ziffer gekennzeichnet sind:

- I Berufe in der Land-, Tier-, Forstwirtschaft und im Gartenbau
- II Bergleute, Mineralgewinner
- III Fertigungsberufe
- IV Technische Berufe
- V Dienstleistungsberufe
- VI Sonstige Arbeitskräfte

Die anerkannten Ausbildungsberufe sind den Berufsbereichen I bis V zugeordnet.

## **Berufsbildungsgesetz (BBiG)**

Das Berufsbildungsgesetz stellt eine einheitliche Gesamtregelung für die nichtschulische (betriebliche) berufliche Bildung in den verschiedenen Ausbildungsbereichen, ohne den des Handwerks, dar. Es gilt nicht für die Berufsbildung in einem öffentlich-rechtlichen Dienstverhältnis und auf Handelsschiffen, die die Bundesflagge führen. Es gilt ebenfalls nicht für die Berufsbildung im Handwerk, die, bis auf die Anwendung der gleichen vertragsrechtlichen Vorschriften nach §§ 3-19 BBiG, in der Handwerksordnung geregelt wird.

## **Berufsgruppe**

Siehe Stichwort „Berufliche Gliederung“.

## **Berufskennziffer**

Siehe Stichwort „Berufliche Gliederung“.

## **Beschäftigungsart**

Siehe Stichwort „Ausbildungsberater“.

## **Datenbereitstellung**

Die Bereitstellung der Daten zur Berufsbildungsstatistik erfolgte bislang je Ausbildungsbereich in unterschiedlicher Form und in unterschiedlichen Merkmalsausprägungen (s.a. Übersicht 3). Bis 1992 einschließlich wurden z.B. von den Handwerkskammern (Datenlieferanten im Ausbildungsbereich „Handwerk“) die Mehrzahl der Daten als kammerintern geführte Geschäftsstatistiken auf eigenen Belegen zur Verfügung gestellt (Sekundärstatistik). Die Daten über Auszubildende mit neu abgeschlossenem Ausbildungsvertrag nach schulischer Vorbildung, über ausländische Auszubildende nach dem Land der Staatsangehörigkeit sowie über Fortbildungsprüfungen wurden dagegen primärstatistisch (d.h. auf Belegen, die ausschließlich für Zwecke der amtlichen Statistik entwickelt wurden) erhoben.

Ab dem Berichtsjahr 1993 wurde die Verwendung der amtlichen Erhebungsvordrucke (Berichtstabellen) für alle auskunftspflichtigen Stellen obligatorisch. Jedoch werden vom LDS NRW anstelle der ausgefüllten amtlichen Erhebungsvordrucke auch solche Berichtstabellen akzeptiert, die inhaltlich und formal den amtlichen Erhebungsvordrucken voll entsprechen. So kommen z.B. einige der Industrie- und Handelskammern in NRW ihrer Berichtspflicht weitgehend mittels Berichtstabellen nach, die von der IHK-Gesellschaft für Informationsverarbeitung mbH (Gfi) in Dortmund, entsprechend den amtlichen Vorgaben maschinell produziert werden.

Um Doppelbearbeitungen zu vermeiden wurden 1996 auf Wunsch der Handwerkskammern Erhebungsbelege entwickelt, die sowohl den Anforderungen der amtlichen Statistik als auch

denen der kammerinternen Geschäftsstatistiken genügen. Diese Belege wurden für die Statistik zum 31.12.1996 erstmalig von den Handwerkskammern verwendet.

Für eine zügigere und kostengünstigere Datenübernahme zur Berufsbildungsstatistik bleibt jedoch eine Datenbereitstellung auf maschinell lesbaren Datenträgern bzw. per Datenfernübertragung zumindest für die beiden zahlenmäßig größten Ausbildungsbereiche „Industrie, Handel u.a.“ sowie „Handwerk“ weiterhin anzustreben.

## **Erfolgsquote**

Es wird die Zahl der Prüfungsfälle mit bestandener Prüfung je 100 Prüfungsfälle berechnet.

Die Erhebung der Abschluß-, Umschulungs-, Fortbildungs- und Meisterprüfungen erfaßt die Zahl der Prüfungsfälle und nicht die der geprüften Personen, d.h. ein Prüfling, der eine Prüfung nicht bestanden hat und im selben Jahr eine Wiederholungsprüfung ablegt, wird in der Berufsbildungsstatistik als Prüfungsfall doppelt gezählt.

Eine niedrige Erfolgsquote bedeutet somit nicht unbedingt, daß in diesem Beruf besonders viele Prüflinge ihr Ziel nicht erreichten. Es wäre ebenso möglich und bei der Beurteilung der Erfolgsquote mit zu berücksichtigen, daß besonders viele Prüflinge, die in der ersten Prüfung erfolglos waren, durch das Bestehen der Wiederholungsprüfung ihren Bildungsweg erfolgreich beendeten.

## **Externenprüfung**

Die Statistik der Abschlußprüfungen weist ebenfalls Prüfungen von externen Prüflingen nach, denn Anspruch auf Zulassung zur Abschlußprüfung haben auch Berufstätige mit langer Berufspraxis ohne ordnungsgemäße Berufsausbildung (§ 40 Abs. 2 BBiG) sowie Personen, die in berufsbildenden Schulen oder sonstigen Einrichtungen ausgebildet worden sind, sofern diese Ausbildung der Berufsausbildung in einem anerkannten Ausbildungsberuf entspricht (§ 40 Abs. 3 BBiG).

Externe Prüflinge sind somit Jugendliche oder Erwachsene, die nicht im dualen System ausgebildet werden, so daß sie, da sie keine Auszubildenden sind, in der Statistik der Auszubildenden nicht nachgewiesen werden. Sofern sie jedoch eine Abschlußprüfung in einem anerkannten Ausbildungsberuf vor dem Prüfungsausschuß der jeweiligen zuständigen Stelle ablegen, werden ihre Prüfungen statistisch erfaßt.

Als externe Prüflinge werden auch solche Jugendlichen gezählt, die die Abschlußprüfung nicht bestanden und keine Verlängerung des Ausbildungsvertrages bis zu einer möglichen Wiederholungsprüfung beantragt haben. Dies kann z.B. dann der Fall sein, wenn die Jugendlichen nach Ablauf der Ausbildungszeit bis zur Wiederholungsprüfung im Ausbildungsbetrieb als Mitarbeiterinnen oder Mitarbeiter weiterbeschäftigt werden.

Da die Zahl der externen Prüflinge in der Statistik der Abschlußprüfungen enthalten ist, kann die Zahl der Prüflinge in bestimmten Ausbildungsberufen (z.B. Chemikantin und Chemikant, Berufskraftfahrerin und Berufskraftfahrer) größer sein als die der Auszubildenden des entsprechenden Jahrgangs.

In der Tabelle B III 1.2.2 werden die externen Prüflinge separat nachgewiesen. Das Handwerk stellt zu diesem Themenbereich z.Z. keine Daten zur Verfügung.

## **Fachliche Eignung, pädagogische Eignung, persönliche Eignung**

Auszubildende darf nur ausbilden, wer persönlich und fachlich geeignet ist.

Persönlich nicht geeignet ist insbesondere, wer Kinder und Jugendliche nicht beschäftigen darf oder wer wiederholt oder schwer gegen das BBiG bzw. die HwO oder die aufgrund dieser Gesetze erlassenen Vorschriften und Bestimmungen verstoßen hat (§ 20 Abs. 2 BBiG bzw. § 21 Abs. 2 HwO).

Fachlich nicht geeignete Personen sind solche, die die erforderlichen beruflichen Fertigkeiten und Kenntnisse oder die berufs- und arbeitspädagogischen Kenntnisse nicht besitzen (§ 20 BBiG).

Die Voraussetzungen für die fachliche Eignung sind für die Bereiche

- gewerbliche Wirtschaft und Bergwesen (§ 76 BBiG),
- Landwirtschaft (§ 80 BBiG),

- freie Berufe (§§ 88, 90, und 92 BBiG) und
- Hauswirtschaft (§ 94 BBiG)

im Berufsbildungsgesetz besonders geregelt. Für den Bereich des Handwerks gelten die Bestimmungen der §§ 21 Abs. 3 HwO (Meisterprüfung) und 22 HwO (sonstige Zuerkennung der fachlichen Eignung). Im Tabellenteil bezieht sich das Merkmal der fachlichen Eignung ausschließlich auf den Erwerb der beruflichen Fertigkeiten und Kenntnisse. Die berufs- und arbeitspädagogischen Kenntnisse werden unter dem Merkmal „pädagogische Eignung“ zusammengefaßt.

Der Gesetzgeber fordert als erweiterte Eignung (§ 21 BBiG) über die fachliche Eignung hinaus, daß der Erwerb berufs- und arbeitspädagogischer Kenntnisse nachzuweisen ist. Diese berufs- und arbeitspädagogischen Kenntnisse sind im § 2 der jeweiligen AEVO festgelegt (s.a. Stichwort „Ausbilder-Eignungsverordnung“). Die z.Z. vorliegenden Ausbilder-Eignungsverordnungen schreiben übereinstimmend vor, daß das Ausbildungspersonal die erforderlichen berufs- und arbeitspädagogischen Kenntnisse grundsätzlich nachzuweisen hat. Für das Handwerk sind entsprechende Bestimmungen in der Verordnung über gemeinsame Anforderungen in der Meisterprüfung enthalten bzw. der Nachweis kann unter bestimmten Voraussetzungen entfallen (s.a. Stichwort „Ausbilder-Eignungsprüfung“).

Wer fachlich nicht geeignet ist oder wer nicht selbst ausbildet, darf Auszubildende nur einstellen, wenn er persönlich geeignet ist und eine Person zur Ausbildung bestellt, die persönlich und fachlich für die Berufsausbildung geeignet ist (§ 20 Abs. 4 BBiG bzw. § 21 Abs. 4 HwO).

## Fortbildungsprüfung/Meisterprüfung

Aufgabe der beruflichen Fortbildung ist es, die beruflichen Kenntnisse und Fertigkeiten zu erhalten, zu erweitern, der technischen Entwicklung anzupassen oder den beruflichen Aufstieg zu ermöglichen. Die Fortbildung ist damit nicht wie eine Weiterbildung eine bloße Anpassung und Aktualisierung der Fertigkeiten und Kenntnisse auf dem Niveau der beruflichen Erstausbildung (bzw. Umschulung in einen anderen als den erlernten Beruf), sondern die Fortbildungsabschlüsse sind deutlich oberhalb des Niveaus einer Facharbeiter-, Gesellen- oder Gehilfenprüfung bzw. eines Berufsfachschulabschlusses angesiedelt.

Im Rahmen der Berufsbildungsstatistik werden ausschließlich öffentlich-rechtliche Fortbildungsprüfungen nach dem BBiG, der HwO oder nach Regelungen der zuständigen Stellen erfaßt und vergleichbare Fortbildungsabschlüsse nach Bundes- oder Landesrecht registriert.

Meisterprüfungen werden in der Regel mit dem Ziel durchgeführt, festzustellen, ob der Prüfling befähigt ist, einen Betrieb selbständig zu führen und Auszubildende ordnungsgemäß auszubilden. Sie ersetzen durch ihren pädagogischen Prüfungsteil die Ausbilder-Eignungsprüfung gemäß der AEVO.

Die zuständigen Stellen können zum Nachweis von Kenntnissen, Fertigkeiten und Erfahrungen, die durch berufliche Fortbildung erworben wurden, Prüfungen durchführen. Diese Prüfungen haben den besonderen Erfordernissen beruflicher Erwachsenenbildung zu entsprechen und können wiederholt werden.

Die zuständigen Stellen sind ermächtigt, für ihren regionalen Bereich Inhalt, Ziel, Anforderungen, Verfahren und Zulassungsvoraussetzungen der Prüfungen zu regeln (§ 46 Abs. 1 BBiG, § 42 Abs. 1 HwO). Dem Bund bieten § 46 Abs. 2 BBiG und § 42 Abs. 2 HwO in den unterschiedlichen Ausbildungsbereichen analoge Regelungsmöglichkeiten.

Für die bundeseinheitliche Ordnung der Fortbildungs- bzw. Meisterprüfungen wurde mit

- § 46 Abs. 2 BBiG (Industrie, Handel u.a. sowie öffentlicher Dienst),
- § 42 Abs. 2 HwO (Handwerk),
- § 81 Abs. 4 BBiG (Landwirtschaft),
- § 95 Abs. 4 BBiG (städtische Hauswirtschaft) und
- § 142 Abs. 1 Seemannsgesetz (Seeschifffahrt)

eine einheitliche Rechtsgrundlage geschaffen. Die Anforderungen in den Meisterprüfungen in einem Gewerbe der Anlage A zur Handwerksordnung (Handwerksmeisterprüfungen) sind nach §§ 45 und 122 Abs. 2 HwO grundsätzlich bundeseinheitlich geregelt.

Zusätzlich gibt es im Handwerk die Möglichkeit, Fortbildungslehrgänge, die nicht mit dem Erwerb des Meistertitels abschließen, zu besuchen. Die Teilnehmerzahl der entsprechenden Fortbildungsprüfungen wird im Rahmen der Berufsbildungsstatistik erst ab dem Jahr 1986 erfaßt.

Die Fortbildungs- und Meisterprüfungen setzen im Normalfall eine abgeschlossene Berufsausbildung und eine Mindestdauer an Berufspraxis voraus.



## Handwerksordnung

Das Gesetz zur Ordnung des Handwerks (Handwerksordnung - HwO) regelt u.a. die Berufsausbildung in Gewerben der Anlage A der Handwerksordnung, die als Handwerk betrieben werden. Die vertragsrechtlichen Vorschriften des BBiG (§§ 3-19) werden entsprechend angewandt.

## Kammerbezirk

Datenangaben zur Berufsbildungsstatistik werden in den Ausbildungsbereichen „Industrie, Handel u.a.“, „Handwerk“, „Landwirtschaft“, „Freie Berufe“ sowie „Sonstige“ von den zuständigen Kammern, auf Kammerbezirksebene aggregiert, zur Verfügung gestellt. Die Kammerbezirke der einzelnen Ausbildungsbereiche sind jedoch untereinander nicht deckungsgleich.

Im Bereich des öffentlichen Dienstes sind die zuständigen und damit auskunftspflichtigen Stellen in der Mehrzahl die ausbildenden Stellen selbst bzw. die jeweiligen Aufsichtsbehörden. Bedingt durch deren unterschiedliche regionale Zuständigkeit ist für den öffentlichen Dienst eine Regionalisierung der Daten unterhalb der Landesebene nur beschränkt möglich. Ersatzweise wird jedoch eine Datenaggregation nach der Art der Verwaltung durchgeführt (s.a. Stichwort „Art der Verwaltung“).

## Kennziffer

Siehe Stichwort „Berufliche Gliederung“.

## Lehrlinge

Siehe Stichwort „Auszubildende/Lehrlinge“.

## Lehrlingsrolle

Siehe Stichwort „Verzeichnis der Ausbildungsverhältnisse“.

## Neu abgeschlossene Ausbildungsverträge (1.10.1995 - 30.9.1996)

Siehe Statistischer Bericht: „Auszubildende und neu abgeschlossene Ausbildungsverträge in Nordrhein-Westfalen 1996“, herausgegeben vom LDS NRW.

## Neu abgeschlossene Ausbildungsverträge (1.1.1996 - 31.12.1996)

Zum Stichtag 31.12. jeden Jahres werden diejenigen Auszubildenden erhoben, deren Ausbildungsvertrag im Berichtsjahr neu abgeschlossen wurde und deren Ausbildung tatsächlich begonnen hat.

Diese Ausbildungsverträge werden nicht als neu abgeschlossen gezählt, wenn sie am Stichtag 31.12. nicht mehr bestehen (d.h., noch im Berichtsjahr wieder gelöst wurden). Sie werden dann als vorzeitig gelöste Ausbildungsverhältnisse ausgewiesen.

Anschlußverträge in der Stufenausbildung werden ebenfalls als Neuabschlüsse gezählt. Allerdings gibt es in Berufen mit Stufenausbildung auch die Möglichkeit, einen Ausbildungsvertrag über die erste und zweite Stufe zusammen abzuschließen, wie z.B. einen Vertrag über die Ausbildung zur Maurerin bzw. zum Maurer. In diesem Fall werden die Auszubildenden die Prüfung nach Abschluß der ersten Stufe - hier: Hochbaufacharbeiterin bzw. Hochbaufacharbeiter - als Zwischenprüfung im Ausbildungsberuf „Maurerin“ bzw. „Maurer“ ablegen und bei Eintritt in die 2. Stufe der Ausbildung nicht als Auszubildende mit neu abgeschlossenem Ausbildungsvertrag gezählt.

Diese unterschiedliche Vertragsgestaltung in Ausbildungsberufen mit Stufenausbildung führt dazu, daß der Anteil der Auszubildenden im 1. Ausbildungsjahr an den Auszubildenden mit neu abgeschlossenem Ausbildungsvertrag in Ausbildungsberufen der 2. bzw. 3. Stufe (z.B. Textilmechanikerin und Textilmechaniker - Weberei, Bekleidungsfertigerin und Bekleidungsfertiger)

sehr niedrig ist, denn je nach Vertragsabschluß können die Neuzugänge dem 1., 2. oder auch dem 3. Ausbildungsjahr zugeordnet werden.

Auch Ausbildungsberufe mit einem hohen Anteil von Studienberechtigten bzw. Absolventinnen und Absolventen der Berufsfachschule oder des Berufsgrundschuljahres, deren Vorkenntnisse als erstes Jahr der Berufsausbildung angerechnet werden (z.B. Justizangestellte bzw. Justizangestellter, Industriekauffrau bzw. Industriekaufmann und Kauffrau bzw. Kaufmann im Groß- und Außenhandel), weisen einen niedrigen Anteil von solchen Auszubildenden aus, die mit dem 1. Ausbildungsjahr beginnen.

Die Zahl der neu abgeschlossenen Ausbildungsverträge umfaßt weiterhin

- Auszubildende, die ein bestehendes Ausbildungsverhältnis vorzeitig gelöst haben und nun ihre Berufsausbildung in einem anderen Ausbildungsberuf und ggf. in einem anderen Ausbildungsbetrieb weiterführen (Ausbildungswechsel),
- Auszubildende, die ihre Berufsausbildung im ursprünglichen Ausbildungsberuf in einem anderen Ausbildungsbetrieb fortsetzen (Betriebswechsel) sowie
- Auszubildende, die bereits eine betriebliche Berufsausbildung abgeschlossen haben und eine zweite betriebliche Berufsausbildung beginnen.

Die im Ausbildungsbereich „Landwirtschaft“ neu abgeschlossenen Ausbildungsverträge für die Fremdlehre, die nach Abschluß einer Ausbildung im elterlichen Betrieb angetreten wird, zählen nicht zu den neu abgeschlossenen Ausbildungsverträgen.

### **Probezeit**

Das Berufsausbildungsverhältnis beginnt mit der Probezeit. Sie muß mindestens einen Monat und darf höchstens drei Monate betragen (§ 13 BBiG). Es kann jedoch vertraglich vereinbart werden, daß sich die Probezeit unter bestimmten Bedingungen (z.B. langen Fehlzeiten der Auszubildenden) automatisch verlängert.

Während der Probezeit können beide Vertragsparteien das Ausbildungsverhältnis ohne Angabe von Gründen oder Einhaltung einer Kündigungsfrist kündigen (§ 15 Abs. 1 BBiG), s.a. Stichwort „Vorzeitige Lösung des Berufsausbildungsverhältnisses“.

Lieferten bis 1992 ausschließlich die Handwerkskammern Daten über Ausbildungsverhältnisse, die in der Probezeit vorzeitig gelöst wurden, so wird dieser Tatbestand ab 1993 für sämtliche Ausbildungsbereiche erhoben.

### **Rehabilitandinnen und Rehabilitanden**

Siehe Stichwort „Umschulung“.

### **Schulische Vorbildung**

Im Jahre 1981 wurden erstmals im Ausbildungsbereich „Industrie, Handel u.a.“ die Auszubildenden nach der schulischen Vorbildung erfaßt. Damals erfolgte jedoch der Nachweis der schulischen Vorbildung der Auszubildenden nur summarisch für gewerbliche, kaufmännische und alle Berufe zusammen (Stichtag: 31. Dezember). Erst ab 1984 wiesen die Industrie- und Handelskammern die schulische Vorbildung der Auszubildenden je Ausbildungsberuf nach.

In den Ausbildungsbereichen „Öffentlicher Dienst“, „Landwirtschaft“ und „Sonstige“ wurden die entsprechenden Daten ab 1983, im Bereich der freien Berufe ab 1986 je Ausbildungsberuf zur Verfügung gestellt.

Die Handwerkskammern lieferten dagegen ab 1983 nur Daten über die schulische Vorbildung derjenigen Auszubildenden, die einen neuen Ausbildungsvertrag abgeschlossen hatten. Überdies erfolgte kein Nachweis der schulischen Vorbildung je Ausbildungsberuf, sondern die Daten wurden nur je Handwerksgruppe und für einige ausgewählte Ausbildungsberufe gemeldet. Diese Sonderstellung im Datennachweis behielt das Handwerk bis zur Neuregelung des statistischen Fragenkataloges durch das Dritte Rechtsbereinigungsgesetz bei (s.a. Rechtsgrundlagen der Berufsbildungsstatistik).

Die Verschiebung von Merkmalsanteilen als Folge der unterschiedlichen regulären Ausbildungsdauer der Ausbildungsberufe wirkte sich besonders bei der Auswertung der Auszubildenden nach der schulischen Vorbildung aus. Da beispielsweise den Auszubildenden mit Abitur die Aus-

bildungszeit in der Regel um ein Jahr verkürzt wird und deren durchschnittliche Ausbildungszeit somit statt z.B. drei Jahre nur noch zwei Jahre beträgt, sind Auszubildende mit Abitur im Gesamtbestand geringer vertreten als innerhalb eines Ausbildungsjahrganges (z.B. repräsentiert von den Auszubildenden mit neu abgeschlossenem Ausbildungsvertrag bzw. den Prüfungsteilnehmerinnen und Prüfungsteilnehmern eines Berichtsjahres).

Aufgrund des Dritten Rechtsbereinigungsgesetzes (s.a. Rechtsgrundlagen der Berufsbildungsstatistik), das u.a. die Erhebung der schulischen Vorbildung von Auszubildenden mit neu abgeschlossenem Ausbildungsvertrag (und nicht mehr aller Auszubildenden) in sämtlichen Ausbildungsbereichen anordnete, standen erstmalig für das Berichtsjahr 1993 Daten zur schulischen Vorbildung eines gesamten Ausbildungsjahrganges nach Ausbildungsberufen der statistischen Auswertung zur Verfügung. Wegen der vorgenannten Problematik wurde auf die Erfassung der schulischen Vorbildung des gesamten Auszubildendenbestandes verzichtet.

Die schulische Vorbildung der Auszubildenden wird zwei Kategorien zugeordnet, und zwar

- a) der allgemeinen schulischen Vorbildung und
- b) der beruflichen schulischen Vorbildung.

Folgende Ausprägungen des Merkmals „schulische Vorbildung“ zählen zur allgemeinen schulischen Vorbildung:

- ohne Hauptschulabschluß,
- mit Hauptschulabschluß,
- mit Fachoberschulreife sowie
- mit Hochschulreife (Abitur) bzw. Fachhochschulreife (generelle Fachhochschulreife oder auch nur deren schulischer Teil). In diese Kategorie fallen auch Abgängerinnen und Abgänger von Hoch- und Fachhochschulen ohne Abschluß sowie Personen mit Hoch- bzw. Fachhochschulabschluß.

Zur beruflichen schulischen Vorbildung (unabhängig von dem bereits erreichten allgemeinbildenden Schulabschluß) gehören die Ausprägungen:

- Besuch der Vorklasse zum Berufsgrundschuljahr.
- Besuch des Berufsgrundschuljahres sowie
- Besuch der Berufsfachschule (einschließlich der Fachschule).

Der Besuch einer sonstigen Schule oder ein sonstiger Bildungsabschluß wird in der Kategorie „sonstige“, die unbekannte Vorbildung der Auszubildenden in der Kategorie „ohne Angabe“ ausgewiesen.

Die Zuordnung der Auszubildenden erfolgt danach, welche Schulform zuletzt besucht bzw. welcher Abschluß dort erreicht wurde. Daher ist ein vollständiger Nachweis der allgemeinen schulischen Vorbildung von Auszubildenden nicht zu erbringen, d.h. Auszubildende, die den Realschulabschluß erreicht und anschließend das Berufsgrundschuljahr absolviert haben, werden statistisch als „Auszubildende mit Besuch des Berufsgrundschuljahres“ und nicht als „Auszubildende mit Realschulabschluß“ nachgewiesen.

Wegen der Bildungssituation in den neuen Bundesländern wurde 1993 der Abschluß der „Polytechnischen Oberschule“ sowie der einer „Hilfsschule (einschließlich der Abgänger aus Sonder- und Förderschulen)“ mit in den Fragenkatalog aufgenommen. Diese Maßnahme wurde 1994 wegen der geringen Datenmenge wieder rückgängig gemacht. Auszubildende mit dieser Vorbildung werden nun der Kategorie „sonstige“ zugeordnet.

## **Staatsangehörigkeit der Auszubildenden**

Als ausländische Auszubildende gelten alle Auszubildenden ohne deutsche Staatsangehörigkeit, also auch staatenlose Auszubildende. Bei Vorliegen einer Doppel- bzw. Mehrfachstaatsangehörigkeit wird die Zuordnung der Auszubildenden zu einer Staatsangehörigkeit vorgenommen. Ist darunter die deutsche Staatsangehörigkeit, so gelten diese Auszubildenden als Deutsche.

Bis zum Jahr 1992 einschließlich wurden in der Berufsbildungsstatistik die ausländischen Auszubildenden aus folgenden ausgewählten Staaten (z.T. ehemalige Anwerbeländer) nachgewiesen: Griechenland, Italien, Jugoslawien (ehemaliges Staatsgebiet mit Slowenien, Kroatien, Bosnien-Herzegowina und Mazedonien), Portugal, Spanien, Türkei. Die übrigen Nationalitäten wurden unter der Position „mit sonstiger Staatsangehörigkeit“ zusammengefaßt.

Mit der Aktualisierung des Merkmalskatalogs wurde 1993 die Anzahl der zu erfragenden Nationalitäten erhöht, so daß nun sämtliche EU-Staaten, weitere Nachbarstaaten der Bundesrepublik Deutschland sowie Marokko erfragt werden. Darüber hinaus wurden 1993 erstmals die ausländischen Auszubildenden je Ausbildungsberuf sowie die weiblichen Auszubildenden je ausländischer Staatsangehörigkeit erhoben.

## Stichtag der Berufsbildungsstatistik

ist vereinbarungsgemäß der 31. Dezember jeden Jahres. Zu diesem Termin werden von den auskunftspflichtigen Stellen sowohl Bestands- (z.B. über Auszubildende) als auch Verlaufsdaten (z.B. über Prüfungsteilnehmerinnen und Prüfungsteilnehmer) eines Berichtsjahres auf Erhebungsunterlagen zusammengestellt und an das LDS NRW weitergeleitet.

Ab dem Rücksendetermin der Erhebungsunterlagen (i.d.R. zwei Monate später) stehen dem LDS NRW die Daten zur Verarbeitung zur Verfügung.

## Stufenausbildung

Berufsausbildung in sachlich und zeitlich aufeinander aufbauenden Stufen (§ 26 BBiG, § 26 HwO). Nach jeder Stufe ist sowohl ein Ausbildungsabschluß, der zur Berufstätigkeit befähigt, möglich als auch die Fortsetzung der Berufsausbildung in weiteren Ausbildungsstufen.

### - 1. Stufe: Grundbildung

Als breite Grundlage für eine weiterführende Fachbildung und als Vorbereitung auf eine vielseitige berufliche Tätigkeit werden Grundfertigkeiten und Grundkenntnisse vermittelt.

### - 2. Stufe: allgemeine Fachbildung

Es wird besonders das fachliche Verständnis vertieft und die Fähigkeit der Auszubildenden gefördert, sich schnell in neue Aufgaben und Tätigkeiten einzuarbeiten.

### - 3. Stufe: besondere berufliche Fachbildung

Den Auszubildenden werden besondere praktische und theoretische Kenntnisse vermittelt, die zur Ausübung einer spezialisierten und qualifizierten Berufstätigkeit erforderlich sind.

Soweit nicht bereits am Anfang der Ausbildung ein Berufsausbildungsvertrag über alle Stufen abgeschlossen wurde, sind für die zweite und dritte Stufe einer Stufenausbildung eigene Ausbildungsverträge neu abzuschließen. Diese Anschlußverträge werden im Rahmen der Berufsbildungsstatistik als neu abgeschlossene Ausbildungsverträge erfaßt und nachgewiesen.

Ausbildungsordnungen mit Stufenausbildung (s.a. Anhang 1.2) gibt es derzeit im Ausbildungsbereich „Industrie, Handel u.a.“. Nach einigen dieser Ausbildungsordnungen wird ebenfalls in Betrieben des Handwerks oder in handwerksähnlichen Betrieben ausgebildet.

## Umschulung

Eine Umschulung im Sinne des § 47 BBiG bzw. § 42a HwO ist eine Maßnahme, die nach Inhalt, Art und Ziel sowie Dauer den besonderen Erfordernissen der beruflichen Erwachsenenbildung entspricht. Die Umschulung erfolgt entweder

- in einem anerkannten Ausbildungsberuf (§ 47 Abs. 3 BBiG, § 42a Abs. 3 HwO) oder

- in einem anderen Beruf (§ 47 Abs. 2 und 3 Satz 2 BBiG, § 42a Abs. 2 und 3 Satz 2 HwO).

Im ersten Fall sind das Ausbildungsberufsbild, der Ausbildungsrahmenplan und die Prüfungsanforderungen des jeweiligen Ausbildungsberufes unter Berücksichtigung der besonderen Erfordernisse der Erwachsenenbildung zugrunde zu legen.

Im zweiten Fall regelt die zuständige Stelle den Inhalt, das Ziel, die Anforderung sowie das Verfahren der Abschlußprüfung, oder das Bundesministerium für Bildung, Wissenschaft, Forschung und Technologie bestimmt durch Rechtsverordnung Art, Ziel und Dauer der beruflichen Umschulung.

Die zuständige Stelle hat in beiden Fällen die Durchführung der Umschulung zu überwachen (§ 47 Abs. 4 BBiG, § 42a Abs. 4 HwO) und kann Prüfungen zum Nachweis der erworbenen Kenntnisse und Fähigkeiten durchführen (§ 47 Abs. 2 BBiG, § 42a Abs. 2 HwO).

Durch die Umschulungsmaßnahmen soll Erwachsenen der Übergang in eine andere geeignete berufliche Tätigkeit ermöglicht werden. Dieser Übergang wird häufig deshalb angestrebt, weil Erwachsene damit eine berufliche Erstausbildung erhalten wollen oder weil im erlernten Beruf die Beschäftigungschancen gering sind. Die Bundesanstalt für Arbeit fördert nach §§ 34 ff. AFG die Teilnehmerinnen und Teilnehmer an Umschulungsmaßnahmen. Rehabilitation ist die berufliche Umschulung Behinderter, soweit die Umschulung durch Eintritt der Behinderung erforderlich wird.

Umschulung kann sowohl im dualen System als auch in den entsprechenden Fördereinrichtungen erfolgen. Ein Beispiel für die Ausbildung in einem Berufsbildungszentrum ist die Umschulung von Häftlingen in der Justizvollzugsanstalt Geldern.

Eine Erhebung über den Umschülerbestand sieht das Berufsbildungsförderungsgesetz nicht vor. Dagegen werden in der Berufsbildungsstatistik die Teilnehmerinnen und Teilnehmer an Umschulungsprüfungen sowohl in anerkannten Ausbildungsberufen als auch in anderen Berufen nachgewiesen.

Die Teilnehmerinnen und Teilnehmer an Umschulungsprüfungen in anerkannten Ausbildungsberufen sind in der Zahl der Prüflinge in Abschlußprüfungen enthalten, während die Teilnehmerinnen und die Teilnehmer an Umschulungsprüfungen in anderen Berufen separat nachgewiesen werden.

### **Verzeichnis der anerkannten Ausbildungsberufe**

Das Verzeichnis wird gemäß § 6 Abs. 2 Nr. 4 BerBiFG vom Bundesinstitut für Berufsbildung (BIBB) geführt und jährlich (letzter Stand: 1.10.1996) zusammen mit dem der für die Berufsbildung zuständigen Stellen veröffentlicht (zuletzt: Bekanntmachung des Verzeichnisses der anerkannten Ausbildungsberufe und des Verzeichnisses der zuständigen Stellen vom 6.2.1997 in der Beilage Nr. 70a zum Bundesanzeiger vom 15.4.1997, herausgegeben vom Bundesministerium der Justiz).

Die Veröffentlichung erfolgte 1981 ausnahmsweise durch das Bundesministerium für Bildung, Wissenschaft, Forschung und Technologie, da mit der Nichtigkeitserklärung des Ausbildungsplatzförderungsgesetzes (siehe auch „Rechtsgrundlage der Berufsbildungsstatistik“), in dem seinerzeit die Aufgaben des BIBB festgelegt worden waren, die Rechtsgrundlage für die Veröffentlichung des Verzeichnisses durch das Bundesinstitut für Berufsbildung entfiel.

### **Verzeichnis der Ausbildungsverhältnisse**

Die Ausbildenden haben unverzüglich nach Abschluß des Berufsausbildungsvertrages bei der zuständigen Stelle/Kammer dessen Eintragung in das dort geführte Verzeichnis der Berufsausbildungsverhältnisse (Lehrlingsrolle bei den Handwerkskammern) zu beantragen. Sofern der Ausbildungsvertrag die Eintragungsvoraussetzungen erfüllt (§ 32 BBiG, § 29 HwO), wird sein wesentlicher Inhalt von der zuständigen Stelle/Kammer in das Verzeichnis eingetragen. Diese Verzeichnisse der Berufsausbildungsverhältnisse bilden die wesentliche Grundlage der Erhebungen zur Berufsbildungsstatistik.

### **Vorzeitige Lösung des Berufsausbildungsverhältnisses**

Ein Berufsausbildungsverhältnis endet entweder mit dem Ablauf der Ausbildungszeit (§ 14 Abs. 1 BBiG), mit Bestehen der Abschlußprüfung vor Ablauf der Ausbildungszeit (§ 14 Abs. 2 BBiG) oder mit der vorzeitigen Lösung durch eine der beiden Vertragsparteien (Kündigung bzw. Lösung).

Das Berufsbildungsgesetz unterscheidet die Kündigung während der Probezeit (§ 15 Abs. 1 BBiG) und die Kündigung nach der Probezeit aus wichtigem Grund (§ 15 Abs. 2 Nr. 1 BBiG) sowie wegen Berufsaufgabe oder Berufswechsels der Auszubildenden (§ 15 Abs. 2 Nr. 2 BBiG). Die Kündigung muß schriftlich erfolgen (s. Formvorschriften nach § 126 Bürgerliches Gesetzbuch - BGB). Die Kündigung aus wichtigem Grund durch Ausbildende oder Auszubildende (z.B. wegen vertragswidrigen Verhaltens oder strafbarer Handlung) und die Kündigung der Auszubildenden wegen Berufsaufgabe oder -wechsels bedürfen der schriftlichen Angabe der Kündigungsgründe. Außerdem kann das Ausbildungsverhältnis im gegenseitigen Einvernehmen ohne Angabe von Gründen oder wegen anderer bei den Ausbildenden liegender Gründe (Aufgabe des Betriebes, Wegfall der Ausbildungseignung) vorzeitig gelöst werden.

Bis zum Berichtsjahr 1990 einschließlich wurden zu den vorzeitig gelösten Ausbildungsverhältnissen auch die Gründe der Lösung erhoben. Da die letzte Änderung des Berufsbildungsförderungsgesetzes (s.a. Rechtsgrundlage der Berufsbildungsstatistik) deren Erfassung nicht mehr vorsieht, wurde ab dem Berichtsjahr 1991 die Erhebung der vorzeitig gelösten Ausbildungsverhältnisse nach Lösungsgründen eingestellt.

Bis 1992 wurden die vorzeitig gelösten Ausbildungsverhältnisse in der Probezeit ausschließlich im Ausbildungsbereich „Handwerk“ nachgewiesen, jedoch ohne Angabe der vorzeitig gelösten Ausbildungsverhältnisse nach dem Ausbildungsjahr der Lösung. In den übrigen Ausbildungsbereichen erfolgte der Nachweis nach Ausbildungsjahren, dagegen fehlte der Nachweis der vorzeitigen Lösungen in der Probezeit.

Ab 1993 werden einheitlich für sämtliche Ausbildungsbereiche die vorzeitig gelösten Ausbildungsverhältnisse sowohl in der Probezeit als auch nach Ausbildungsjahren nachgewiesen. Dabei werden diejenigen Ausbildungsverhältnisse erfaßt, die während des Kalenderjahres (Berichtszeitraum der Berufsbildungsstatistik) vorzeitig gelöst worden sind. Ausbildungsverhältnisse, die bereits vor Ausbildungsbeginn wieder gelöst wurden, werden nicht miterfaßt (z.B. werden die vorzeitig gelösten Ausbildungsverhältnisse von Auszubildenden, die sich um

verschiedene Ausbildungsplätze beworben und ein Ausbildungsplatzangebot bereits angenommen haben, sich jedoch noch vor dem Ausbildungsbeginn für einen anderen Ausbildungsplatz entscheiden und das erste Ausbildungsverhältnis lösen, nicht einbezogen).

Dagegen werden Auszubildende, die im Berichtsjahr einen Ausbildungsvertrag neu abgeschlossen und ihre Ausbildung begonnen, dann aber vorzeitig beendet haben, nicht als Auszubildende mit neu abgeschlossenem Ausbildungsvertrag (da ja ihr Ausbildungsverhältnis zum Stichtag 31. Dezember nicht mehr besteht), sondern als Auszubildende mit vorzeitig gelöstem Ausbildungsverhältnis gezählt.

Die Berechnung der Lösungsquoten erfolgt in den Veröffentlichungen ab 1983 in der Weise, daß die Zahl der vorzeitig gelösten Ausbildungsverhältnisse in Relation zu den neu abgeschlossenen Ausbildungsverträgen des betreffenden Berichtsjahres gesetzt wird. Diese Vorgehensweise bietet gegenüber der bis dahin praktizierten Methode, die vorzeitigen Lösungen in Relation zum Gesamtbestand der Ausbildungsverhältnisse zu betrachten, den Vorteil, daß Verzerrungen durch die unterschiedliche reguläre Ausbildungsdauer (zwischen 12 und 42 Monaten) bzw. durch Verkürzung der Ausbildungszeit ausgeschlossen werden.

### **Vorzeitige Zulassung zur Abschlußprüfung**

Nach § 40 Abs. 1 BBiG bzw. § 37 HwO können Auszubildende vor Ablauf ihrer Ausbildungszeit zur Abschlußprüfung (Gesellenprüfung) zugelassen werden, wenn ihre Leistungen dies rechtfertigen. Über die vorzeitige Zulassung zur Prüfung entscheidet die für die Berufsbildung zuständige Stelle (i.d.R. Kammer) nach Anhören der Auszubildenden und der Berufsschule.

### **Wiederholungsprüfung**

Siehe Stichwort „Abschlußprüfung“ bzw. „Fortbildungsprüfung/ Meisterprüfung“.

### **Zuständige Stelle**

Die Regelung der Durchführung und Überwachung der Berufsausbildung im Sinne des Berufsbildungsgesetzes bzw. der Handwerksordnung verteilt sich auf eine Vielzahl von zuständigen Stellen. Sie liegt zumeist bei den öffentlich-rechtlichen Selbstverwaltungskörperschaften

- der Wirtschaft (Industrie- und Handelskammern, Handwerkskammern, Landwirtschaftskammern) und
- der freien Berufe (Ärztalkammern, Apothekerkammern, Notarkammern, Patentanwaltskammer, Rechtsanwaltskammern, Steuerberaterkammern, Tierärztekammern, Zahnärztekammern).

Die Zuständigkeit der für die Berufsbildung zuständigen Stellen ist nach Maßgabe des Berufsbildungsgesetzes berufs- oder bereichsbezogen.

Im öffentlichen Dienst und in der städtischen Hauswirtschaft fehlen entsprechende Selbstverwaltungskörperschaften, so daß ersatzweise im öffentlichen Dienst i.d.R. Behörden, in der städtischen Hauswirtschaft die jeweiligen Direktoren der Landwirtschaftskammern als Landesbeauftragte zuständig sind.

Im Ausbildungsberuf „Schiffsmechanikerin“ bzw. „Schiffsmechaniker“ (betriebliche Ausbildung auf Handelsschiffen außerhalb des Geltungsbereiches des BBiG, s. § 2 Abs. 2 Ziff. 2 BBiG) überwacht die Berufsbildungsstelle Seeschifffahrt e.V. als zuständige Stelle die Durchführung der Berufsausbildung, fördert sie durch Beratung der Beteiligten und führt das Verzeichnis der Berufsausbildungsverhältnisse (§ 5 SMAusbV).

Gemäß § 5 Abs. 2 BerBiFG in Verbindung mit § 15 BStatG sind die für die Berufsbildung zuständigen Stellen zugleich auskunftspflichtige Stellen und somit Datenlieferanten der Berufsbildungsstatistik (s.a. Übersichten 1.1 und 1.2).

Das Verzeichnis der für die Berufsbildung zuständigen Stellen und deren Adressen wird zusammen mit dem Verzeichnis der anerkannten Ausbildungsberufe vom Bundesinstitut für Berufsbildung gemäß § 6 Abs. 2 Nr. 4 BerBiFG geführt und jährlich veröffentlicht (zuletzt: Bekanntmachung des Verzeichnisses der anerkannten Ausbildungsberufe und des Verzeichnisses der zuständigen Stellen vom 6.2.1997 zum Stand vom 1.10.1996 in der Beilage Nr. 70a zum Bundesanzeiger vom 15.4.1997, herausgegeben vom Bundesministerium der Justiz).

## Übersichten nach Ausbildungsbereichen

<b>Übersicht 1.1</b> <b>Für die Berufsbildung zuständige und somit auskunftspflichtige Stellen am 31.12.1996</b> <b>nach dem Ausbildungsbereich (im Bereich des öffentlichen Dienstes nur die zuständigen Bundesbehörden)</b>	
Ausbildungsbereich Ausbildungsberuf/Geschäftsbereich	zuständige Stelle(n)
<b>Industrie, Handel, Banken, Versicherungen, Gast- und Verkehrsgewerbe</b>  <b>Handwerk</b>  <b>Landwirtschaft</b>  <b>Öffentlicher Dienst<sup>1)</sup></b>  <b>Land NRW</b>  <b>Bund</b> (Berufsbildung im jeweiligen Geschäftsbereich bzw. in den der jeweiligen Aufsicht unterstehenden Körperschaften, Anstalten und Stiftungen des öffentlichen Rechts)  Auswärtiges Amt  Bundesministerium der Finanzen  Bundesministerium der Justiz  Bundesministerium der Verteidigung  Bundesministerium des Innern  Bundesministerium für Arbeit und Sozialordnung <ul style="list-style-type: none"> <li>- Bundesanstalt für Arbeitsschutz und Unfallforschung</li> <li>- Bundesarbeitsgericht im Ausbildungsberuf Justizangestellter/-angestellte</li> <li>- Bundesausführungsbehörde für Unfallversicherungen</li> <li>- Bundessozialgericht im Ausbildungsberuf Justizangestellter/-angestellte</li> <li>- Bundesverbände der Orts-, Betriebs-, Innungs- und landwirtschaftlichen Krankenkassen</li> <li>- Bundesversicherungsamt und seiner Aufsicht unterstehenden Körperschaften und Anstalten des öffentlichen Rechts</li> <li>- kassen(zahn)ärztliche Bundesvereinigungen</li> <li>- im Ausbildungsberuf Fachangestellter/-angestellte für Arbeitsförderung</li> </ul> Bundesministerium für Bildung, Wissenschaft, Forschung und Technologie Bundesministerium für Ernährung, Landwirtschaft und Forsten Bundesministerium für Familie, Senioren, Frauen und Jugend Bundesministerium für Gesundheit Bundesministerium für Post und Telekommunikation <ul style="list-style-type: none"> <li>- im Ausbildungsberuf Sozialversicherungsfachangestellter/-angestellte</li> </ul> Bundesministerium für Raumordnung, Bauwesen und Städtebau Bundesministerium für Umwelt, Naturschutz und Reaktorsicherheit  Bundesministerium für Verkehr <ul style="list-style-type: none"> <li>- im Bereich der Deutschen Bahn AG</li> <li>- in den übrigen Bereichen</li> </ul>	<b>16 Industrie- und Handelskammern</b>  <b>7 Handwerkskammern</b>  <b>2 Landwirtschaftskammern</b>  <b>s. Übersicht 1.2</b>  Bundesverwaltungsamt, Köln Bundesverwaltungsamt Bundesverwaltungsamt Wehrbereichsverwaltung III, Düsseldorf Bundesverwaltungsamt Bundesverwaltungsamt Bundesverwaltungsamt Bundesverwaltungsamt Bundesversicherungsamt, Berlin Bundesverwaltungsamt Bundesversicherungsamt Bundesversicherungsamt Bundesversicherungsamt Hauptstelle der Bundesanstalt für Arbeit, Nürnberg Bundesverwaltungsamt Bundesverwaltungsamt Bundesverwaltungsamt Bundesverwaltungsamt Deutsche Post AG - Generaldirektion, Bonn Deutsche Telekom AG - Generaldirektion, Bonn Bundesversicherungsamt Bundesverwaltungsamt Bundesverwaltungsamt Deutsche Bahn AG, Frankfurt/Main Bundesministerium für Verkehr, Bonn

<b>Noch: Übersicht 1.1</b> <b>Für die Berufsbildung zuständige und somit auskunftspflichtige Stellen am 31.12.1996</b> <b>nach dem Ausbildungsbereich (im Bereich des öffentlichen Dienstes nur die zuständigen Bundesbehörden)</b>	
Ausbildungsbereich Ausbildungsberuf/Geschäftsbereich	zuständige Stelle(n)
<b>Noch: Öffentlicher Dienst<sup>1)</sup></b>	
<b>Bund</b> (Berufsbildung im jeweiligen Geschäftsbereich bzw. in den der jeweiligen Aufsicht unterstehenden Körperschaften, Anstalten und Stiftungen des öffentlichen Rechts)	
Bundeskanzleramt	Bundesverwaltungsamt
Bundesministerium für Wirtschaft	Bundesverwaltungsamt
Bundesministerium für wirtschaftliche Zusammenarbeit und Entwicklung	Bundesverwaltungsamt
Bundespräsidialamt	Bundesverwaltungsamt
Bundesrechnungshof	Bundesverwaltungsamt
Deutscher Bundestag	Bundesverwaltungsamt
Presse- und Informationsamt der Bundesregierung	Bundesverwaltungsamt
<b>Freie Berufe<sup>2)</sup></b>	
Arzthelfer/-in	2 Ärztekammern
Notarfachangestellter/-angestellte	2 Notarkammern <sup>4)</sup>
Patentanwaltsfachangestellter/-angestellte	Patentanwaltskammer, München
Pharmazeutisch-kaufmännischer Angestellter/ pharmazeutisch-kaufmännische Angestellte	2 Apothekerkammern
Rechtsanwaltsfachangestellter/-angestellte	3 Rechtsanwaltskammern
Rechtsanwalts- und Notarfachangestellter/-angestellte	
Steuerfachangestellter/-angestellte	3 Steuerberaterkammern, Wirtschaftsprüferkammer <sup>3)</sup> , Düsseldorf
Tierarzthelfer/-in	2 Tierärztekammern
Zahnarzthelfer/-in	2 Zahnärztekammern
<b>Sonstige<sup>2)</sup></b>	
Hauswirtschaftler/-in, Schwerpunkt städtischer Bereich, Hauswirtschaftshelfer/-in	2 Direktoren der Landwirtschaftskammern als Landesbeauftragte
Schiffsmechaniker/-in <sup>5)</sup>	Berufsbildungsstelle Seeschifffahrt e.V., Bremen

**Anmerkungen:**

- Die Zuständigkeit im öffentlichen Dienst gilt für die Berufsbildung
  - a) in Ausbildungsberufen des öffentlichen Dienstes (s.a. § 84 BBiG, Abs. 1 Nr. 2) und
  - b) in Ausbildungsberufen, die keine Ausbildungsberufe des öffentlichen Dienstes sind (s.a. § 84 BBiG, Abs. 1 Nr. 1).  
 In diesem Fall besitzen die zuständigen Stellen jedoch nur die Funktion der Überwachung
    - der Eignung der Ausbilderinnen und Ausbilder (§§ 23, 24 BBiG/§§ 23a, 24 HwO),
    - der Eignung der Ausbildungstätte (§§ 23, 24 BBiG/§§ 23a, 24 HwO) sowie
    - der Durchführung der Ausbildung (§ 45 BBiG/§ 41a HwO).
 Die eigentliche Durchführung der Berufsbildung wird dagegen von der nach dem BBiG für die Registrierung der Ausbildungsverträge zuständigen Stelle geregelt, s.a. Begriffserläuterungen unter „Ausbildungsbereich“.
- Es werden nur diejenigen Ausbildungsberufe nachgewiesen, die am 31.12.1996 anerkannt sind.
- Die Zuständigkeit wurde durch öffentlich-rechtliche Verträge an die Steuerberaterkammern delegiert.
- Im Zuständigkeitsbereich der Notarkammer Hamm werden keine Notarfachangestellten sondern ausschließlich Rechtsanwalts- und Notarfachangestellte ausgebildet, für die die entsprechende Rechtsanwaltskammer zuständige Stelle ist. Somit werden faktisch nur von der Rheinischen Notarkammer Daten für die Berufsbildungsstatistik geliefert.
- Vergleichbarer betrieblicher Ausbildungsgang außerhalb des Geltungsbereiches des Berufsbildungsgesetzes (§ 2 Abs.2 Nr. 2 BBiG). Die für die Berufsbildung zuständige Stelle wird durch § 5 SMAusbV bestimmt.



**Übersicht 1.2**  
**Nach dem Berufsbildungsgesetz zuständige und somit auskunftspflichtige Stellen am 31.12.1996**  
**im Bereich des öffentlichen Dienstes NRW (ohne Bundesbehörden)**

Ausbildungsberuf(e) bzw. Fortbildungsberuf(e) zuständige Stelle(n)	Zuständig für die				
	Registrierung der Ausbildungsverhältnisse bzw. der Ausbilder/ -innen	Abnahme der Ab- schluß- und Um- schulungs- prüfungen	Abnahme der Meister- bzw. Fort- bildungs- prüfungen	Abnahme der Prüfungen nach der AEVO ÖD	Bestellung der Ausbildungs- beraterinnen und -berater
Assistent/-in an Bibliotheken Bezirksregierung Köln	x	x	x	x	x
Ausbildungsberufe bei den öffentlich-rechtlichen Versicherungsanstalten und deren Verbänden sowie bei den Industrie- und Handelskammern Industrie- und Handelskammern (16)	-	-	-	x	-
Ausbildungsberufe bei den Sparkassen sowie den Sparkassen- und Giroverbänden Sparkassen- und Giroverbände (2)	-	-	-	x	x
Ausbildungsberufe gem. § 3 Ziff. 1 der 2. Bbi-ZuVo <sup>1)</sup> Träger der Studieninstitute für kommunale Verwaltung (15)	-	-	-	x	-
Ausbildungsberufe im Bereich der Handwerksorganisation Handwerkskammern (7)	-	-	-	x	-
Bankkaufmann/-frau (im Bereich des öffentlichen Dienstes) Industrie- und Handelskammern (16) Sparkassen- und Giroverbände (2)	x -	x -	- x	- x	- x
Fachangestellter/-angestellte für Bürokommunikation - Ausbildung bei den Gemeinden / Gemeindeverbänden Gemeinden <sup>2)</sup> (396) Gemeindeverbände <sup>3)</sup> (35) Aufsichtsbehörden <sup>4)</sup> (37) Träger der Studieninstitute für kommunale Verwaltung (15)	x x - -	- - - x	- - - x	- - - x	- - x -
- Ausbildung im Bereich der Landesverwaltung Bezirksregierungen (5) Hochschulen (44) Landesanstalt für Ökologie, Bodenordnung und Forsten NRW/ Landesamt für Agrarordnung NRW Landesamt für Datenverarbeitung und Statistik NRW Landesprüfungsamt für Verwaltungslaufbahnen NRW Präsident des Landtags NRW Träger der Studieninstitute für kommunale Verwaltung (15)	x x x x - x -	- - - - x - -	- - - - x - -	- - - - k x	x x x x - x -
- Ausbildung bei den landesunmittelbaren Körperschaften des öffentlichen Rechts im Bereich der Sozialversicherung Allgemeine Ortskrankenkassen (2) Betriebskrankenkassen (278) / 1 Landesverband <sup>5)</sup> Brühler Krankenkasse (Ersatzkasse) Gemeindeunfallversicherungsverbände (2) Innungskrankenkassen (3) Kassenärztliche Vereinigungen (2) Kassenärztliche Vereinigungen (2) Landesprüfungsamt für Verwaltungslaufbahnen NRW Landesversicherungsanstalten (2) Landwirtschaftliche Krankenkassen/ Berufsgenossenschaften/Alterskassen (3) Medizinische Dienste der Krankenversicherungen (2)	x x x x x x - x x x x	- - - - - - x - - - -	x x x x x x - x x x x	k k k k k k - k k k k	x x x x x x - x x x x
Justizangestellter/-angestellte <sup>6)</sup> : Justizangestellter/-angestellte im Kanzleidienst (Bereich der ordentlichen Gerichtsbarkeit) Präsidenten der 3 Oberlandesgerichte NRW	x	x	x	x	x
Regierungsangestellter/-angestellte in der Sozial- gerichtsbarkeit (Bereich der Sozialgerichtsbarkeit) Präsident des Landessozialgerichts NRW	x	x	x	x	x

<b>Noch: Übersicht 1.2</b> <b>Nach dem Berufsbildungsgesetz zuständige und somit auskunftspflichtige Stellen am 31.12.1996</b> <b>im Bereich des öffentlichen Dienstes NRW (ohne Bundesbehörden)</b>					
<b>Ausbildungsberuf(e) bzw. Fortbildungsberuf(e)</b> <b>zuständige Stelle(n)</b>	<b>Zuständig für die</b>				
	<b>Registrierung der</b> <b>Ausbildungsverhältnisse</b> <b>bzw. der</b> <b>Ausbilder/-innen</b>	<b>Abnahme der Abschluß- und Umschulungsprüfungen</b>	<b>Abnahme der Meister- bzw. Fortbildungsprüfungen</b>	<b>Abnahme der Prüfungen nach der AEVO ÖD</b>	<b>Bestellung der Ausbildungsberaterinnen und -berater</b>
<b>Verwaltungsgerichtsangestellter/-angestellte im Kanzleidienst (Bereich der Verwaltungsgerichtsbarkeit)</b>					
Präsident des Oberverwaltungsgerichts NRW	x	x	x	x	x
<b>Kartograph/-in</b>					
Landesvermessungsamt NRW	x	x	-	-	x
Innenministerium NRW	-	-	x <sup>7)</sup>	-	-
Träger der Studieninstitute für kommunale Verwaltung (15)	-	-	-	x	-
<b>Schwimmeisterteilnehmer/-gehilfin</b>					
Bezirksregierung Düsseldorf	x	x	x	x	x
<b>Sozialberater/-in (Gepr.) für ausländische Arbeitnehmer und ihre Familien</b>					
Ministerium für Arbeit, Gesundheit und Soziales NRW	-	-	x	-	-
<b>Sozialversicherungsfachangestellter/-angestellte</b>					
Landesversicherungsamt NRW	x	x	x	x	x
<b>Straßenwärter/-in</b>					
Landschaftsverbände (2)	x	x	x	-	x
Träger der Studieninstitute für kommunale Verwaltung (15)	-	-	-	x	-
<b>Vermessungstechniker/-in</b>					
Bezirksregierungen (5)	x	x	-	-	x
Landesanstalt für Ökologie, Bodenordnung und Forsten NRW/					
Landesamt für Agrarordnung NRW	x	x	-	-	x
Landesvermessungsamt NRW	x	x	-	-	x
Innenministerium NRW	-	-	x <sup>7)</sup>	-	-
Ministerium für Umwelt, Raumordnung und Landwirtschaft NRW	-	-	x <sup>7)</sup>	-	-
Träger der Studieninstitute für kommunale Verwaltung (15)	-	-	-	x	-
<b>Ver- und Entsorger/-in</b>					
Landesumweltamt NRW	x	x	x	-	x
Träger der Studieninstitute für kommunale Verwaltung (15)	-	-	-	x	-
<b>Verwaltungsfachangestellter/-angestellte</b>					
- <b>Fachrichtung Allgemeine Verwaltung des Landes</b>					
Bezirksregierungen (5)	x	-	-	-	x
Geologisches Landesamt NRW	x	-	-	-	x
Hochschulen (44)	x	-	-	-	x
Landesamt für Agrarordnung NRW	x	-	-	-	x
Landesamt für Besoldung und Versorgung NRW	x	-	-	-	x
Landesamt für Datenverarbeitung und Statistik NRW	x	-	-	-	x
Landeseichdirektion NRW	x	-	-	-	x
Landesinstitut für Schule und Weiterbildung NRW	x	-	-	k	x
Landesoberbergamt NRW	x	-	-	-	x
Landesprüfungsamt für Verwaltungslaufbahnen NRW	-	x	x	-	-
Landesversorgungsamt NRW	x	-	-	k	x
Präsident des Landtags NRW	x	-	-	k	x
Staatliches Materialprüfungsamt NRW	x	-	-	-	x
Träger der Studieninstitute für kommunale Verwaltung (15)	-	-	-	x	-
- <b>Fachrichtung Handwerksorganisation und Industrie- und Handelskammern</b>					
Ausbildung im Bereich der					
- Kreishandwerkerschaften und Handwerksinnungen					
Handwerkskammern (7)	x	x	x	x	x
- Handwerkskammern					
Bezirksregierungen (5)	-	-	-	-	x
Handwerkskammern (7)	x	x	x	x	-
- <b>Industrie- und Handelskammern</b>					
Bezirksregierungen (5)	-	-	-	-	x

**Noch: Übersicht 1.2****Nach dem Berufsbildungsgesetz zuständige und somit auskunftspflichtige Stellen am 31.12.1996  
im Bereich des öffentlichen Dienstes NRW (ohne Bundesbehörden)**

Ausbildungsberuf(e) bzw. Fortbildungsberuf(e) zuständige Stelle(n)	Zuständig für die				
	Registrierung der Ausbildungsverhältnisse bzw. der Ausbilder/ -innen	Abnahme der Ab- schluß- und Um- schulungs- prüfungen	Abnahme der Meister- bzw. Fort- bildungs- prüfungen	Abnahme der Prüfungen nach der AEVO ÖD	Bestellung der Ausbildungs- beraterinnen und -berater
Industrie- und Handelskammern (16)	x	x	x	x	-
- Fachrichtung Kirchenverwaltung in den Gliedkirchen der Evangelischen Kirche in Deutschland <sup>8)</sup> Landeskirchenämter der evangelisch-lutherischen Kirche (2)	x	x	x	x	x
- Fachrichtung Kommunalverwaltung <sup>9)</sup> Gemeinden <sup>2)</sup> (396)	x	-	-	-	-
Gemeindeverbände <sup>3)</sup> (35)	x	-	-	-	-
Aufsichtsbehörden <sup>4)</sup> (37)	-	-	-	-	x
katholische (Erz-)Bistümer (5)	x	-	-	-	x
Träger der Studieninstitute für kommunale Verwaltung (15)	-	x	x	x	-
Wasserbauer/-in Landesumweltamt NRW	x	x	x	-	x
Träger der Studieninstitute für kommunale Verwaltung (15)	-	-	-	x	-

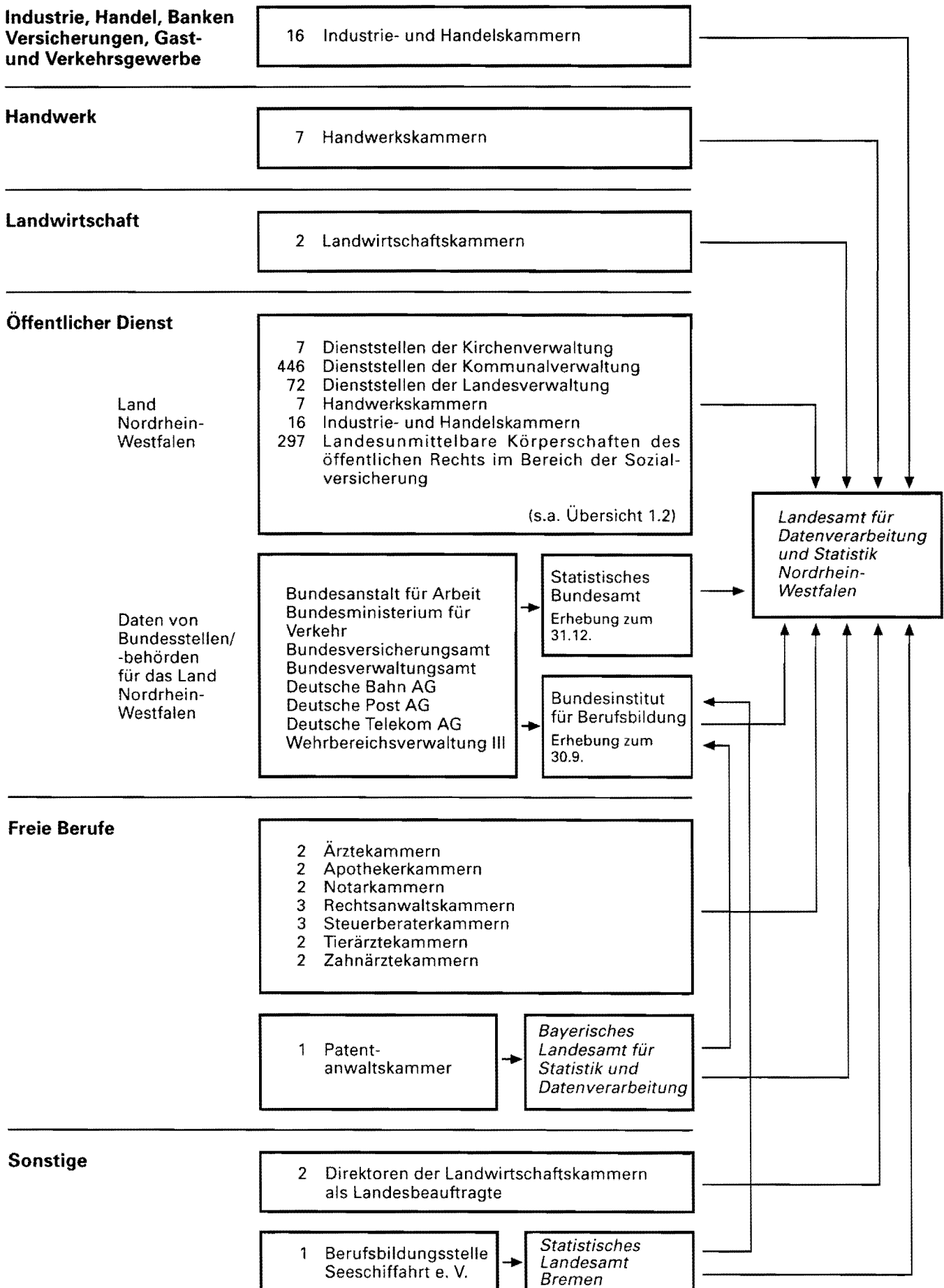
**Zeichenerklärung:**

x = Zuständigkeit trifft zu, - = Zuständigkeit trifft nicht zu, k = keine Regelung der Zuständigkeit<sup>1)</sup>,  
() = Die beiden Klammern enthalten die Zahl der jeweilig zuständigen Stellen.

**Anmerkungen:**

- Die Zuständigkeit zur Abnahme der Ausbilder-Eignungsprüfung liegt bei den 15 Trägern der Studieninstitute für kommunale Verwaltung und ist in § 3 Ziff. 1 der 2. Bbi-ZuVo geregelt für Ausbildungsberufe im Geschäftsbereich des Innenministeriums, des Finanzministeriums, des Ministeriums für Umwelt, Raumordnung und Landwirtschaft, des Ministeriums für Wissenschaft und Forschung und des Ministeriums für Wirtschaft und Mittelstand, Technologie und Verkehr sowie Ausbildungsberufe bei den Gemeinden und Gemeindeverbänden, den Landwirtschaftskammern und den Wasser- und Bodenverbänden.
- Zu den 396 Gemeinden zählen die 23 kreisfreien Städte und die 373 kreisangehörigen Gemeinden des Landes NRW.
- Zu den 35 Gemeindeverbänden zählen die 31 Kreise des Landes NRW, die Landschaftsverbände Rheinland und Westfalen-Lippe, der Kommunalverband Ruhrgebiet sowie der Landesverband Lippe.
- Die Aufsicht führt über die
  - 373 kreisangehörigen Gemeinden der jeweilige Oberkreisdirektor als untere staatliche Verwaltungsbehörde (§ 106a Abs. 1 Gemeindeordnung NRW),
  - 31 Kreise (§ 46 Kreisordnung NRW) und 23 kreisfreien Städte (§ 106a Abs. 2 Gemeindeordnung NRW) die jeweilige Bezirksregierung,
  - 2 Landschaftsverbände (§ 26 Abs. 1 Landschaftsverbandsordnung), den Landesverband Lippe (§ 15 des Gesetzes über den Landesverband Lippe) und den Kommunalverband Ruhrgebiet (§ 28 Abs. 1 des Gesetzes über den Kommunalverband Ruhrgebiet) das Innenministerium des Landes NRW.
- Der Landesverband der Betriebskrankenkassen wird vorab um Auskunft gebeten, welche der zugehörigen Kassen tatsächlich ausbilden, weil diese die für die Berufsbildung zuständigen Stellen sind (s.a. § 1 Nr. 12 b der 2. Bbi-ZuVO). Die gemeldeten Kassen werden dann in die Erhebung der Daten einbezogen.
- Die Ausbildung erfolgt in allen Bereichen nach der Ausbildungs- und Prüfungsordnung für Kanzleilehrlinge. Im Bereich der Finanz- und Arbeitsgerichtsbarkeit werden keine Justizangestellten ausgebildet.
- Die Fortbildung ist zur Zeit noch nicht geregelt.
- Da die Ausbildung im Bereich der Evangelischen Kirche in Deutschland stattfindet, ist er ein kirchlicher Ausbildungsberuf (§ 1 der Verordnung über die Berufsausbildung zur bzw. zum Verwaltungsfachangestellten).
- Wenn die Ausbildung im Bereich der katholischen Kirche stattfindet, ist er ein kirchlicher Ausbildungsberuf (§ 1 der Verordnung über die Berufsausbildung zur bzw. zum Verwaltungsfachangestellten).

# Berichtsweg der Berufsbildungsstatistik in Nordrhein-Westfalen 1996 nach Ausbildungsbereichen



Übersicht 3							
Datenlage der Berufsbildungsstatistik 1996 nach Ausbildungsbereichen							
Lfd. Nr.	Merkmale des bundeseinheitlichen Erhebungsgrundprogrammes <sup>1)</sup>	Datenlage im Ausbildungsbereich ...					
		IH	Hw	Lw	ÖD	FB	S <sup>2)</sup>
1	<b>Auszubildende am 31.12.1996 nach</b>						
	Anzahl	+	+	+	+	+	+
	Geschlecht	+	+	+	+	+	+
	Ausbildungsberuf	+	+	+	+	+	+
	- Fachrichtung/Schwerpunkt/Betriebszweig 3)	-	-	+	-	-	-
	- Tätigkeitsschwerpunkt 4)	+	+	-	-	-	-
	Ausbildungsjahr	+	+	+	+	+	+
2	<b>Ausländische Auszubildende am 31.12.1996 nach</b>						
	Anzahl	+	+	+	+	+	+
	Geschlecht	+	+	+	+	+	+
	Ausbildungsberuf	+	+	+	+	+	+
	- Fachrichtung/Schwerpunkt/Betriebszweig 3)	-	-	+	-	-	-
	- Tätigkeitsschwerpunkt 4)	+	+	-	-	-	-
	Staatsangehörigkeit	+	+	+	+	+	+
3	<b>Auszubildende mit vorzeitig gelösten Ausbildungs- verhältnissen 1996 nach</b>						
	Anzahl	+	+	+	+	+	+
	Geschlecht	+	+	+	+	+	+
	Ausbildungsberuf	+	+	+	+	+	+
	- Fachrichtung/Schwerpunkt/Betriebszweig 3)	-	-	+	-	-	-
	- Tätigkeitsschwerpunkt 4)	+	+	-	-	-	-
	Ausbildungsjahr	+	+	+	+	+	+
	Lösung in der Probezeit	+	+	+	+	+	+
4	<b>Auszubildende mit neu abgeschlossenem Ausbildungsvertrag 1996 nach</b>						
	Anzahl	+	+	+	+	+	+
	Geschlecht	+	+	+	+	+	+
	Ausbildungsberuf	+	+	+	+	+	+
	- Fachrichtung/Schwerpunkt/Betriebszweig 3)	-	-	+	-	-	-
	- Tätigkeitsschwerpunkt 4)	+	+	-	-	-	-
	schulischer Vorbildung	+	+	+	+	+	+
	Geburtsjahr	A	A	+	+	+	+
5	<b>Ausbilderinnen und Ausbilder am 31.12.1996 nach</b>						
	Anzahl	+	-	+	+	+	+
	Geschlecht	+	-	+	+	+	+
	fachlicher Eignung	+	-	+	0	0	+
	pädagogischer Eignung	+	-	-	+	0	+
	<b>Teilnehmerinnen und Teilnehmer 1996 (Fallzählung) an</b>						
6	<b>- Abschlußprüfungen nach</b>						
	Anzahl	+	+	+	+	+	+
	Geschlecht	+	+	+	+	+	+
	Ausbildungsberuf	+	+	+	+	+	+
	- Fachrichtung/Schwerpunkt/Betriebszweig 3)	-	-	+	-	-	-
	- Tätigkeitsschwerpunkt 4)	+	+	-	-	-	-
	Prüfungserfolg	+	+	+	+	+	+
	vorzeitiger Zulassung zur Prüfung	+	-	+	+	+	+
	Wiederholungsprüfung	+	+	+	+	+	+
	externer Prüfung	+	-	+	+	+	+
7	<b>- Umschulungsprüfungen in anerkannten Ausbildungsberufen nach</b>						
	Anzahl	+	-	+	+	+	+
	Geschlecht	+	-	+	+	+	+
	- Tätigkeitsschwerpunkt 4)	+	-	-	-	-	-
	Prüfungserfolg	+	-	+	+	+	+
	<b>Noch: Teilnehmerinnen und Teilnehmer 1996 (Fallzählung) an</b>						

Noch: Übersicht 3							
Datenlage der Berufsbildungsstatistik 1996 nach Ausbildungsbereichen							
Lfd. Nr.	Merkmale des bundeseinheitlichen Erhebungsgrundprogrammes <sup>1)</sup>	Datenlage im Ausbildungsbereich ...					
		IH	Hw	Lw	ÖD	FB	S <sup>2)</sup>
8	- Prüfungen in speziellen Umschulungsmaßnahmen nach						
	Anzahl	+	-	+	+	+	+
	Geschlecht	+	-	+	+	+	+
	Art des Abschlusses	+	-	+	+	+	+
	Prüfungserfolg	+	-	+	+	+	+
9	- Meisterprüfungen nach						
	Anzahl	+	+	+	+	0	+
	Geschlecht	+	+	+	+	0	+
	Beruf	+	+	+	+	0	+
	- Teilbereich 3)	-	-	+	-	0	-
	Wiederholungsprüfung	+	+	+	+	0	+
	Prüfungserfolg	+	+	+	+	0	+
10	- Fortbildungsprüfungen nach						
	Anzahl	+	+	+	+	+	0
	Geschlecht	+	+	+	+	+	0
	Bezeichnung des Abschlusses	+	+	+	+	+	0
	- Tätigkeitsschwerpunkt 4)	+	+	-	-	-	0
	Wiederholungsprüfung	+	+	+	+	+	0
	Prüfungserfolg	+	+	+	+	+	0
11	- Prüfungen zum Nachweis berufs- und arbeitspädagogischer Kenntnisse nach						
	Anzahl	+	+	+	+	0	+
	Geschlecht	+	+	+	+	0	+
	Prüfungserfolg	+	+	+	+	0	+
12	Ausbildungsberaterinnen und Ausbildungsberater am 31.12.1996 nach						
	Anzahl	+	+	+	+	+	+
	Geschlecht	+	+	+	+	+	+
	Geburtsdatum (Altersgruppe)	+	+	+	+	+	+
	beruflicher Vorbildung	+	+	+	+	+	+
	hauptberuflicher/hauptamtlicher Tätigkeit	+	+	+	+	+	+
	nebenberuflicher/nebenamtlicher Tätigkeit	+	-	+	+	+	+
	ehrenamtlicher Tätigkeit	+	-	+	+	+	+
	fachlicher Zuständigkeit	+	-	0	0	0	0
	durchgeführten Besuchen von Ausbildungsstätten	+	+	+	+	+	+

## Anmerkungen:

- 1) Die Erhebungstatbestände entsprechen den Vorgaben des Berufsbildungsförderungsgesetzes (BerBiFG) in der Fassung der Bekanntmachung vom 12. Januar 1994 (BGBl. I S. 78), zuletzt geändert durch § 7 Abs. 1 Buchstabe h des Gesetzes zur Umsetzung des Beschlusses des Deutschen Bundestages vom 20. Juni 1991 zur Vervollständigung der Einheit Deutschlands (Berlin/Bonn-Gesetz) vom 26. April 1994 (BGBl. I S. 918) (s.a. Rechtsgrundlagen der Berufsbildungsstatistik). Die Daten werden von den zuständigen Stellen (i.d.R. Kammern) in aggregierter Form für den jeweiligen Zuständigkeitsbereich geliefert. Eine tiefere regionale Aufgliederung ist nicht möglich.

Die Daten von Bundesbehörden zur Ausbildungsberatung werden in dem Bundesland geführt, in dem die Behörde ihren Sitz hat.

- 2) Der Ausbildungsbereich „Sonstige“ setzt sich definitionsgemäß aus den Teilbereichen städtische Hauswirtschaft und Seeschifffahrt zusammen.  
 3) Anforderung des Bundesministerium für Ernährung, Landwirtschaft und Forsten  
 4) freiwillige Zusatzinformation der Industrie- und Handelskammern sowie der Handwerkskammern

## Zeichenerklärung:

- + Diese Daten werden veröffentlicht.  
 - Diese Daten werden z.Z. nicht (gesondert) erhoben.  
 0 Die Fragestellung trifft in diesem Fall nicht zu.  
 / Datenlücken  
 A Die Daten liegen nur zu ausgewählten Ausbildungsberufen vor.

**Übersicht 4****Ausbildungsberufe und Auszubildende am 31.12.1996 nach Art der Ausbildungsregelung und dem Ausbildungsbereich**

Art der Ausbildungsregelung		Ausbildungsberufe und Auszubildende						
		insgesamt	davon im Ausbildungsbereich					
			Industrie, Handel u.a.	Handwerk	Land- wirt- schaft	öffent- licher Dienst	freie Berufe	sonstige
Anzahl der a = Ausbildungsberufe b = besetzten Ausbildungsberufe 1) c = Auszubildenden								
1. Ausbildungsordnung nach § 25 Abs. 1 BBiG bzw. HwO	a	312	183	96	12	11	9	1
	b	266	151	84	10	11	9	1
	c	275 393	128 592	102 440	5 347	6 545	30 746	1 723
2. Ausbildungsordnung nach § 28 Abs. 3 BBiG bzw. § 27 Abs. 2 HwO	a	3	2	-	-	1	-	-
	b	3	2	-	-	1	-	-
	c	1 189	1 175	-	-	14	-	-
3. Ausbildungsgang nach § 48 BBiG bzw. § 42b HwO	a	61	39	18	3	-	-	1
	b	35	20	11	3	-	-	1
	c	1 876	651	520	321	-	-	384
4. Ausbildungsordnung nach § 142 Abs. 1 Seemannsgesetz	a	1	-	-	-	-	-	1
	b	-	-	-	-	-	-	-
	c	-	-	-	-	-	-	-
Regelung nach § 108 Abs. 1 BBiG bzw. § 122 Abs. 4 HwO								
5. ... für anerkannte Ausbildungsberufe	a	104	69	35	-	-	-	-
	b	56	37	19	-	-	-	-
	c	15 517	11 958	3 559	-	-	-	-
6. ... für vergleichbar geregelte Ausbildungsberufe	a	2	1	-	-	1	-	-
	b	2	1	-	-	1	-	-
	c	1 894	484	-	-	1 410	-	-
Rechtlich selbständige Ausbildungsberufe zusammen		a	483	294	149	15	13	9
	b	362	211	114	13	13	9	2
Weitere Ausbildungsberufe mit								
7. ... einer Übergangsregelung	b	14	9	-	-	2	3	-
	c	6 844	651	-	-	351	5 842	-
8. ... einer Ausbildungsordnung nach dem BBiG im Handwerk	b	28	-	28	-	-	-	-
	c	3 431	-	3 431	-	-	-	-
Auszubildende insgesamt		c	306 144	143 511	109 950	5 668	8 320	36 588
								2 107

**Art der Ausbildungsregelung:**

- Ausbildungsberuf, der nach Inkrafttreten des BBiG (1.9.1969) als Grundlage für eine geordnete und einheitliche Berufsausbildung sowie zu ihrer Anpassung an die technischen, wirtschaftlichen und gesellschaftlichen Erfordernisse und deren Entwicklung staatlich anerkannt oder dessen Ausbildungsordnung neu erlassen wurde bzw. staatlich anerkannter Ausbildungsberuf des Handwerks, dessen Ausbildungsordnung ebenfalls aus vorgenannten Gründen neu erlassen wurde
- Ausbildungsvorschrift zur Entwicklung und Erprobung neuer Ausbildungsformen und Ausbildungsberufe, hier: Fachkraft für Lagerwirtschaft (IH, Berufsgruppe 7410) bzw. Eisenbahnerin und Eisenbahner im Betriebsdienst (IH/ÖD, Berufsgruppe 7120)
- Ausbildungsgang, der von der zuständigen Stelle speziell für körperlich, geistig oder seelisch Behinderte geregelt wurde und der die besonderen Verhältnisse von Behinderten berücksichtigt
- Ausbildung zur Schiffsmechanikerin bzw. zum Schiffsmechaniker (S, Berufsgruppe 7230), einem anerkannten Ausbildungsberuf vergleichbarer betrieblicher Ausbildungsgang außerhalb des Geltungsbereiches des BBiG (§ 2 Abs. 2 Satz 2 BBiG). Die Ausbildung wird auf Handelsschiffen, die die Bundesflagge führen und nicht der Fischerei dienen (s.a. § 1 SMAusbV), durchgeführt.
- Lehr- oder Anlernberuf, der vor Inkrafttreten des BBiG (1.9.1969) anerkannt war und der nun als Ausbildungsberuf im Sinne des § 25 BBiG gilt bzw. anerkannter Ausbildungsberuf des Handwerks, in dem die bisherigen fachlichen Vorschriften bis zum Erlass einer Rechtsverordnung nach § 25 weitergelten
- Es handelt sich um die beiden Ausbildungsberufe
  - mathematisch-technische Assistentin bzw. mathematisch-technischer Assistent (IH, Berufsgruppe 7743) sowie
  - Justizangestellte bzw. Justizangestellter (ÖD, Berufsgruppe 7871),
 die vor Inkrafttreten des BBiG (1.9.1969) einem Lehr- oder Anlernberuf vergleichbar geregelt waren und die nun als Ausbildungsberufe im Sinne des § 25 BBiG gelten.
- Ausbildungsregelung, die durch eine neue Ausbildungsordnung aufgehoben bzw. geändert wurde, die jedoch übergangsweise auf bestehende Berufsausbildungsverhältnisse weiter angewandt wird; im Ausbildungsbereich „öffentlicher Dienst“ handelt es sich um die Ausbildungsberufe
  - Dienstleistungsfachkraft im Postbetrieb (Berufsgruppe 7320) und
  - Kommunikationselektronikerin bzw. -elektroniker - Telekommunikationstechnik (Berufsgruppe 3121).
 Die Ausbildungsordnung zur „Dienstleistungsfachkraft im Postbetrieb“ wurde zum 1.8.1995 durch die Ausbildungsordnung zur Fachkraft im Brief- und Frachtverkehr (1. Stufe, IH, Berufsgruppe 7320) und zur Postverkehrskauffrau bzw. zum Postverkehrskaufmann (2. Stufe, IH, Berufsgruppe 7875) aufgehoben. Die bestehenden Ausbildungsverträge bleiben weiterhin bei der Deutschen Post AG (Ausbildungsbereich ÖD) registriert.  
 Die bis zum 1.8.1995 abgeschlossenen Ausbildungsverträge im Ausbildungsberuf „Kommunikationselektronikerin bzw. -elektroniker - Telekommunikationstechnik“ im Bereich der Deutschen Telekom AG bleiben bei der Deutschen Telekom AG (Ausbildungsbereich ÖD) registriert. Im Zuge der Privatisierung wechselte jedoch die Registrierung der ab dem 1.8.1995 neu abgeschlossenen Ausbildungsverträge zu den zuständigen Industrie- und Handelskammern (Ausbildungsbereich IH) über.
- Ausbildungsordnung nach dem BBiG, nach der in Betrieben des Handwerks oder in handwerksähnlichen Betrieben ausgebildet wird und die Handwerkskammern für die Berufsbildung zuständige Stellen sind (§ 74 BBiG)

**Anmerkung:**

- Definitionsgemäß werden in einem „besetzten Ausbildungsberuf“ im jeweiligen Berichtsjahr zumindest Auszubildende, vorzeitig gelöste Ausbildungsverhältnisse oder Prüflinge in Abschlußprüfungen nachgewiesen.





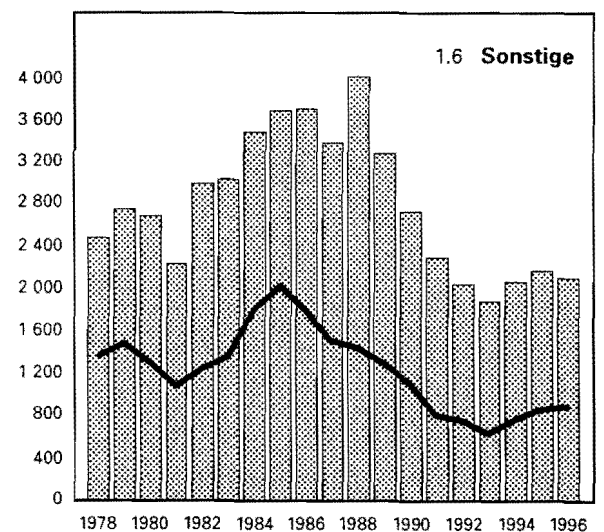
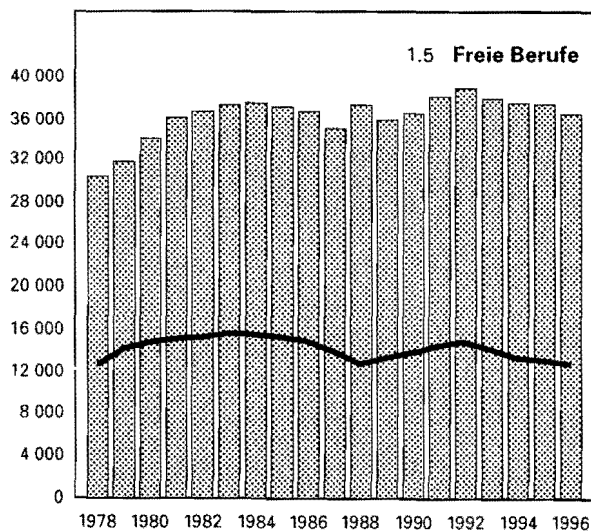
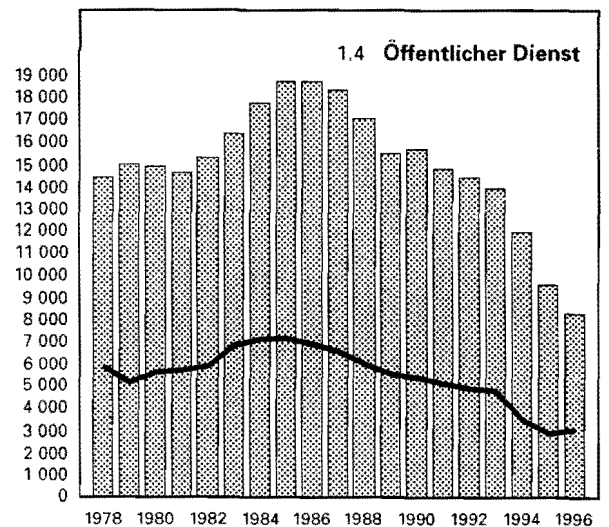
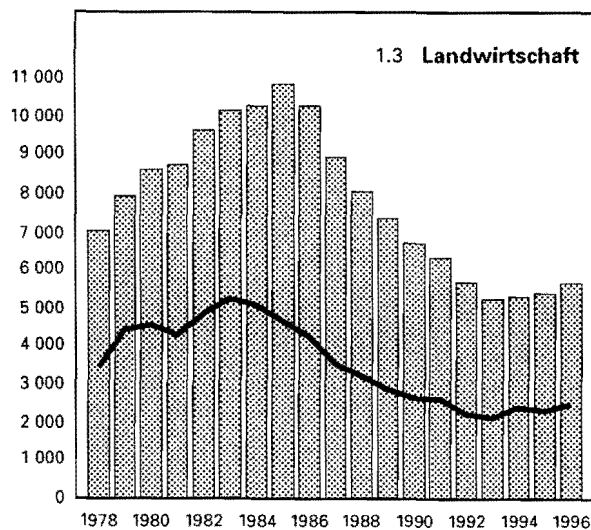
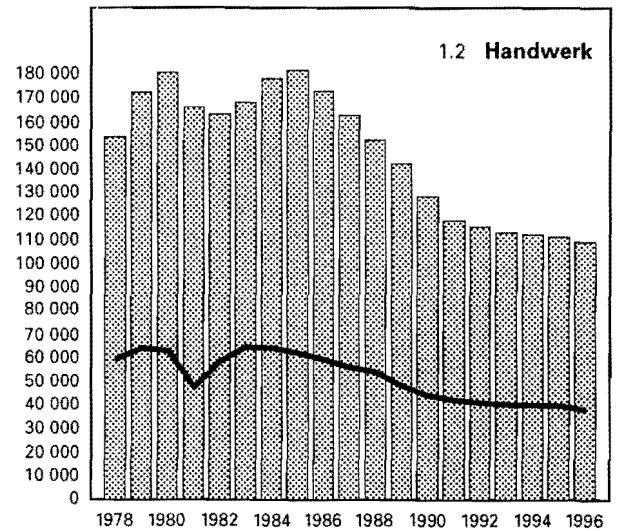
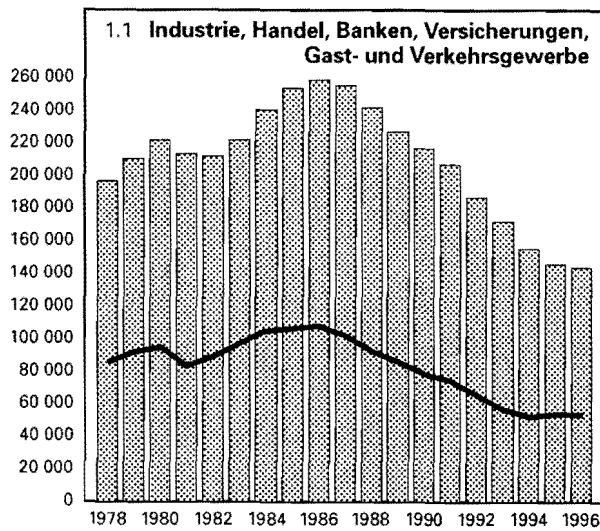
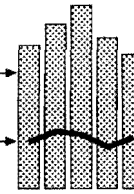
# A. Zeitreihen

**Ergebnisse der Berufsbildungsstatistik zum 31.12.1973 - 1996**

Abb. A 1\*)

**Auszubildende**  
jeweils am 31. Dezember

**und neu abgeschlossene**  
**Ausbildungsverträge**



\*) Daten siehe Tabelle A 1

Abb. A 2.1<sup>\*)</sup>

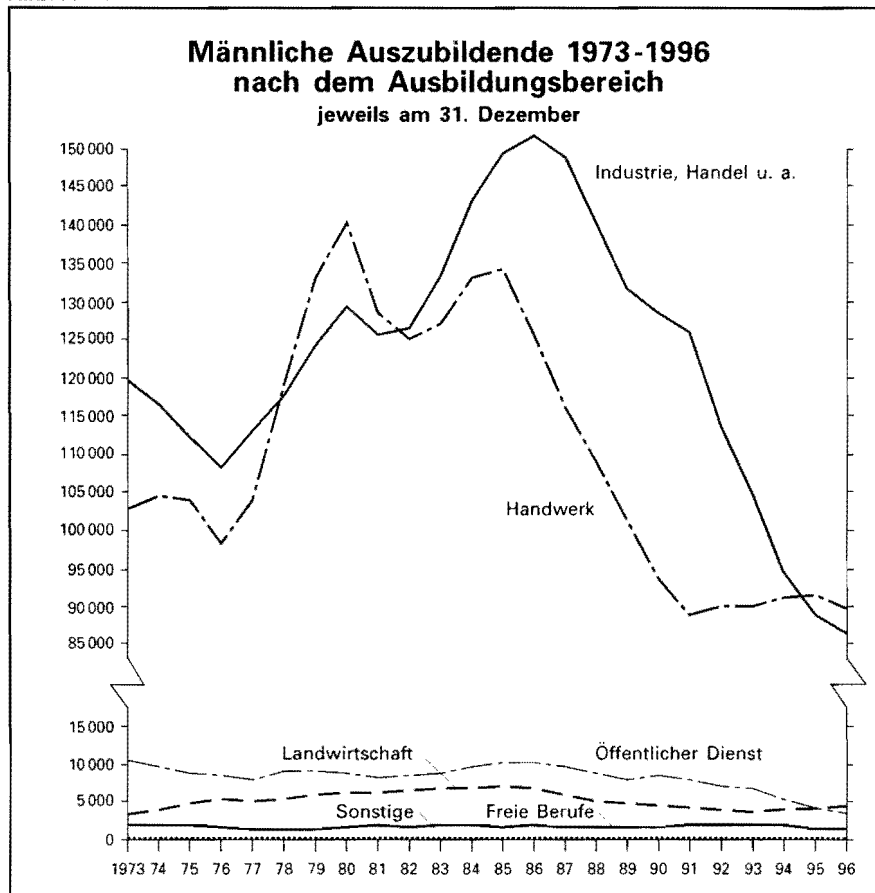
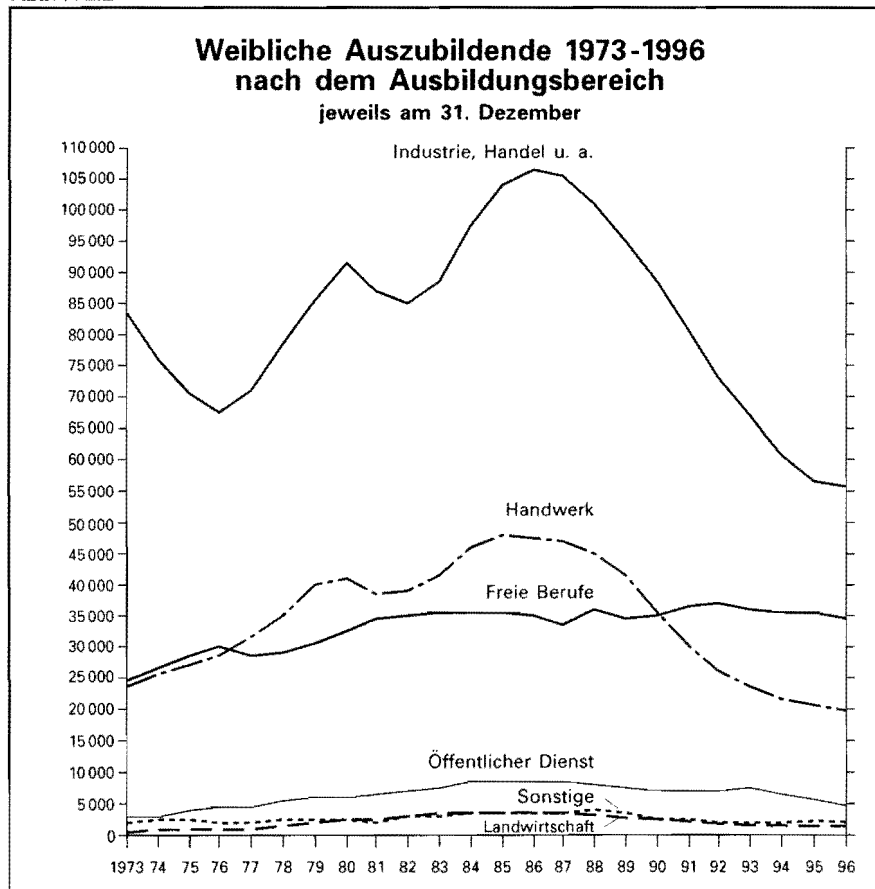


Abb. A 2.2<sup>\*)</sup>



\*) Daten siehe Tabelle A 1

Abb. A 2.3 \*)

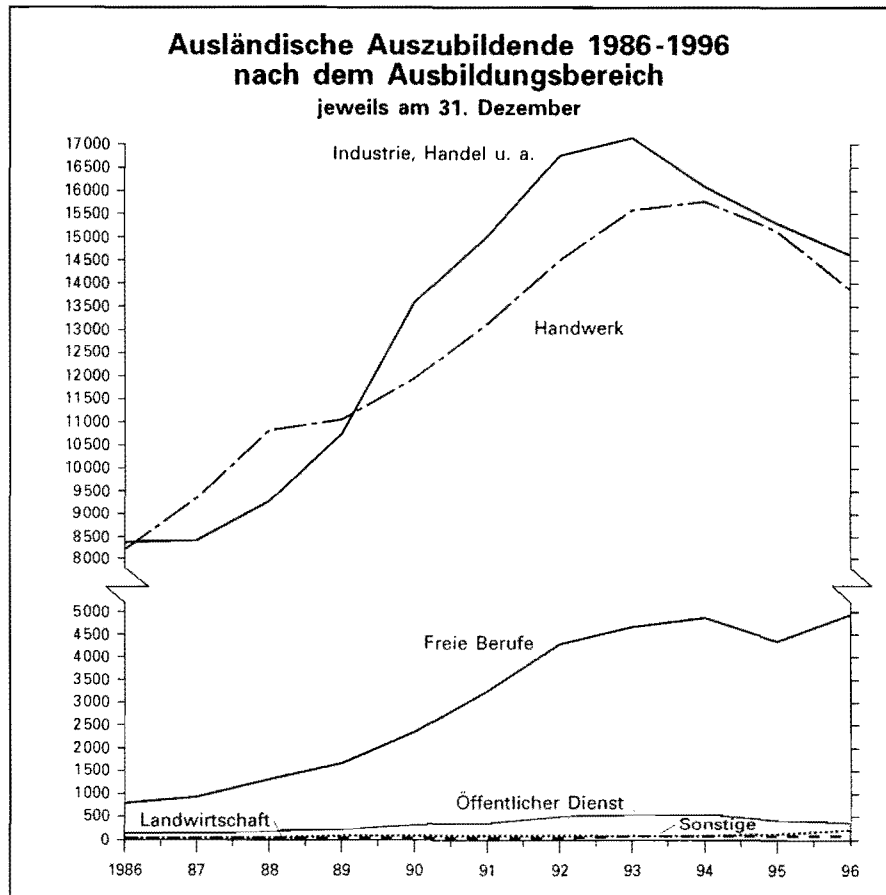
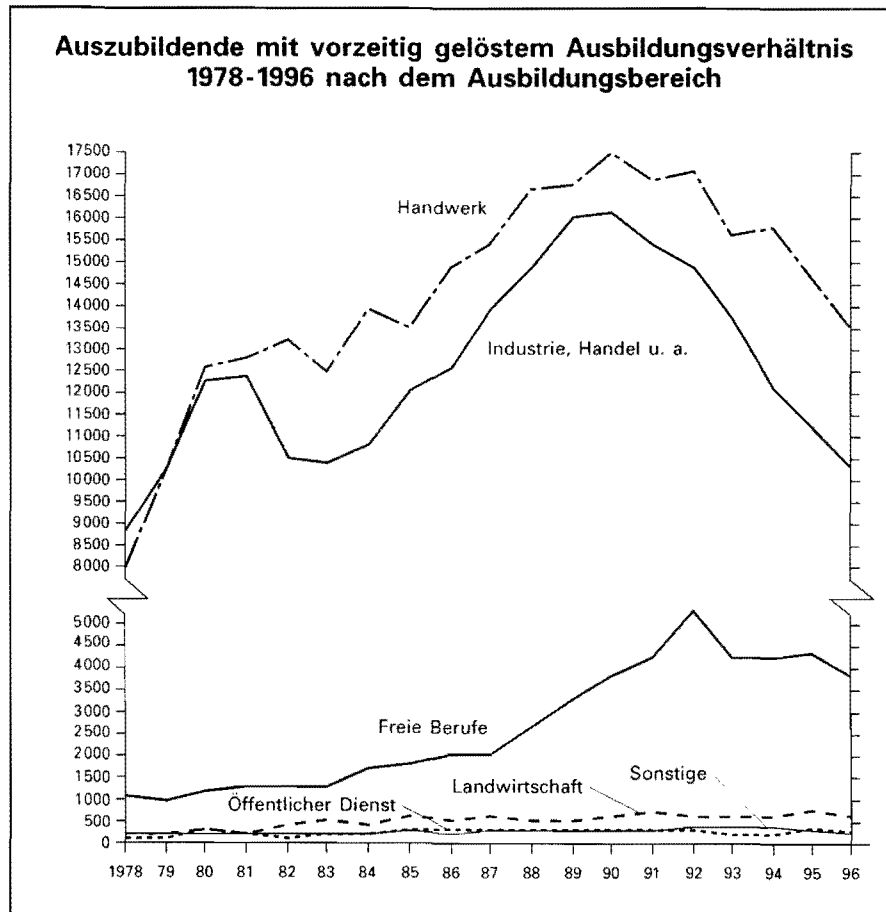


Abb. A 2.4 \*)



\*) Daten siehe Tabelle A1

Abb. A 3.1 \*)

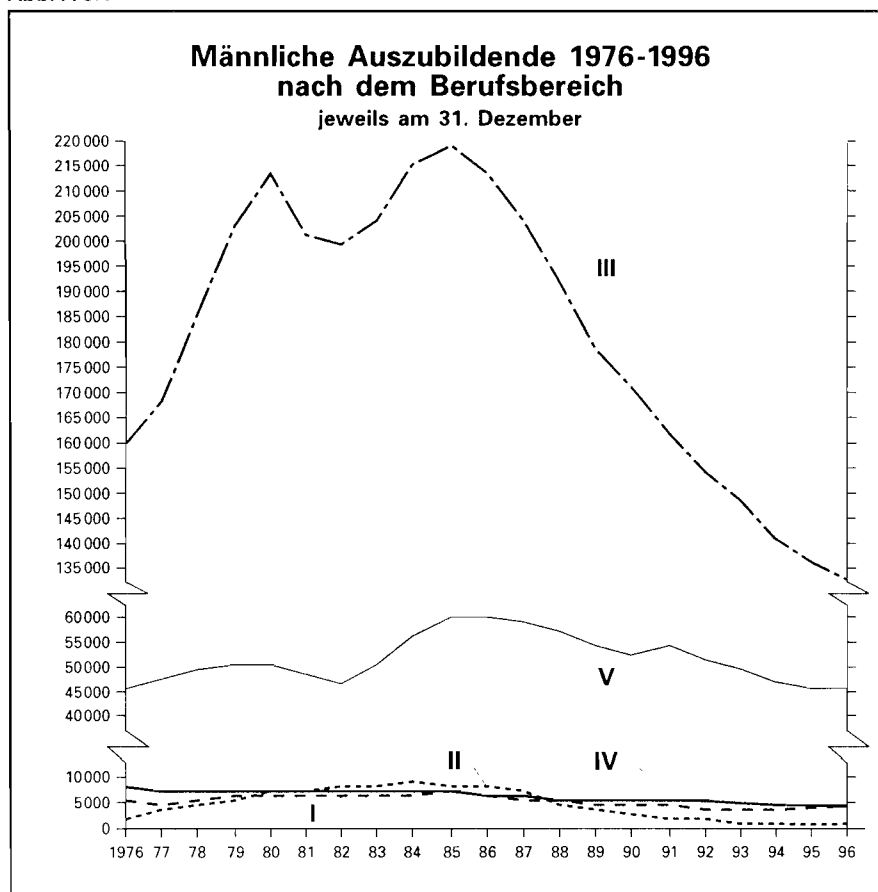
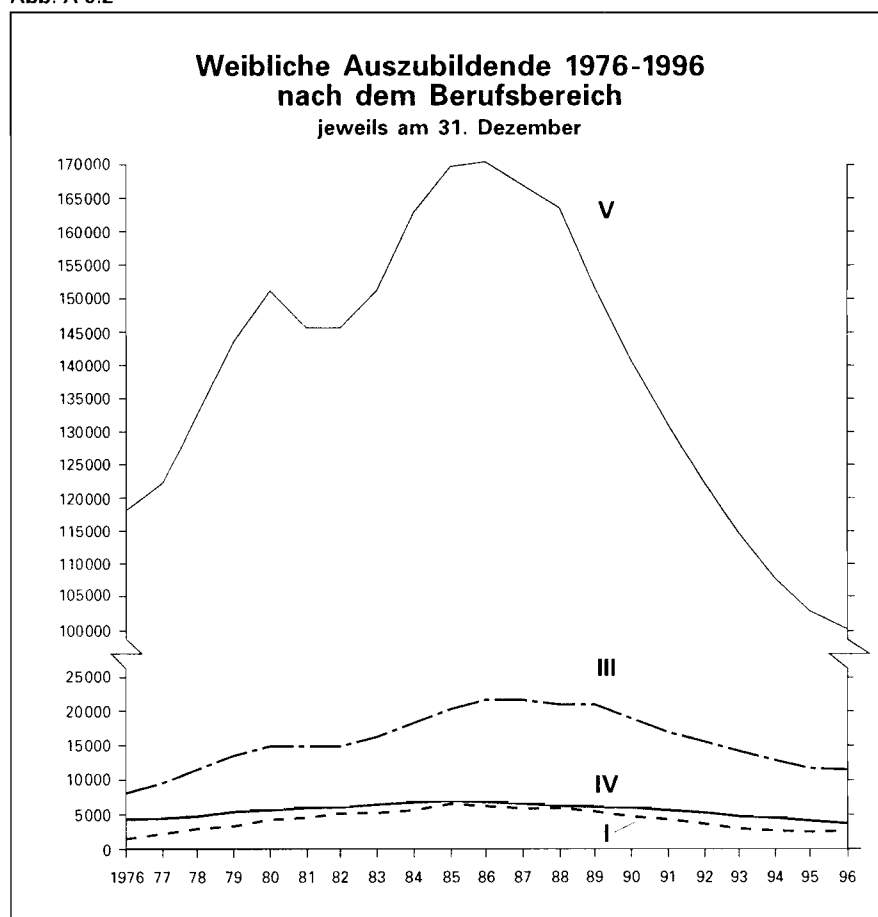


Abb. A 3.2 \*)



\*) Daten siehe Tabelle A 2.2

Abb. A 4.1 \*)

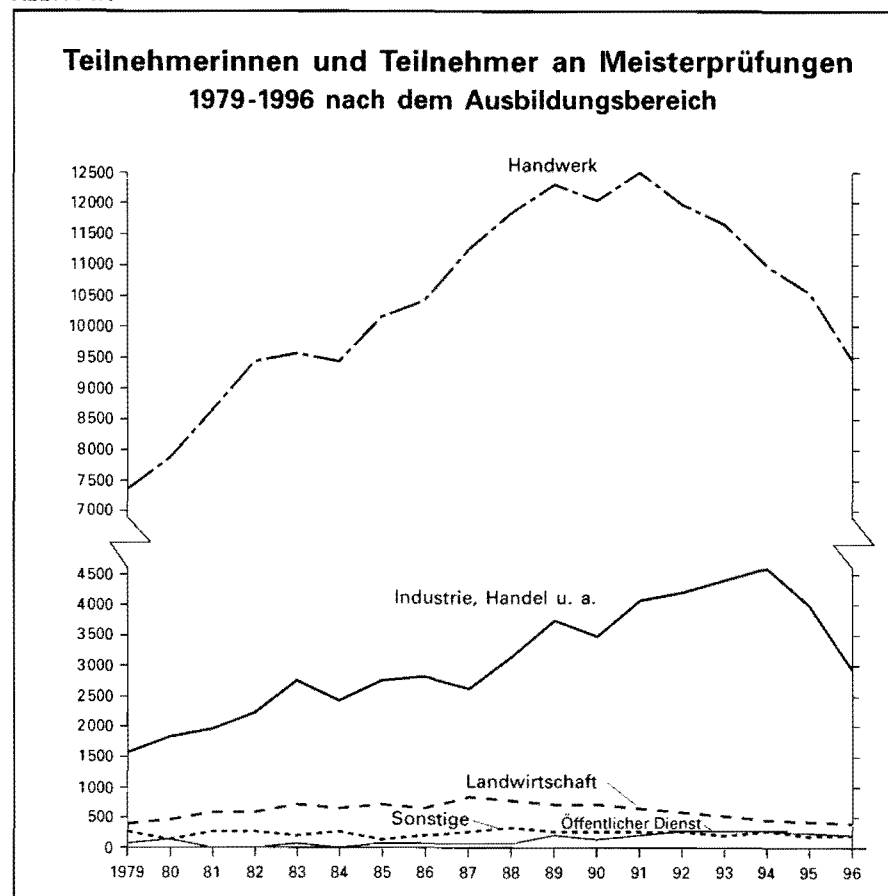
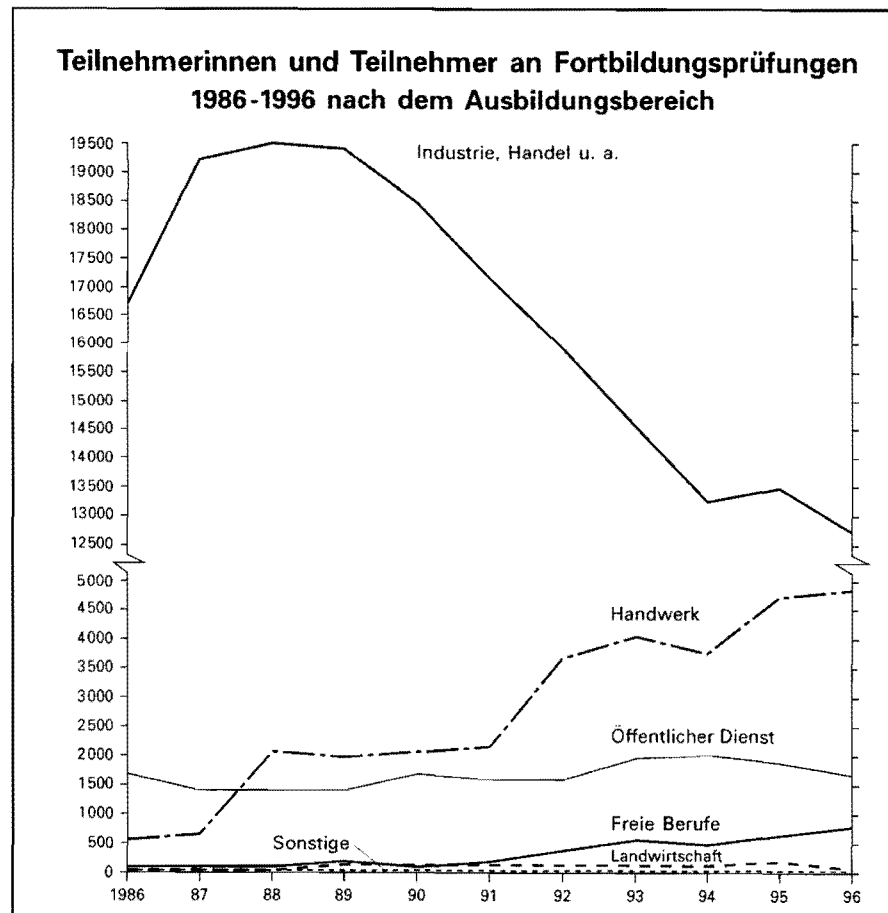


Abb. A 4.2 \*)



\*) Daten siehe Tabelle A1

## A 1 Ausgewählte Daten der Berufsbildungsstatistik 1973 - 1996 nach Ausbildungsbereichen

Jahr <sup>21)</sup>	Insgesamt	Davon im Ausbildungsbereich					
		Industrie, Handel u.a. <sup>33)</sup>	Handwerk	Landwirtschaft	öffentlicher Dienst <sup>33)</sup>	freie Berufe	sonstige
Auszubildende insgesamt							
1973	376 398	203 384	126 401	4 057	13 659	26 666	2 231
1974	370 760	192 671	130 092	4 862	12 670	28 204	2 261
1975	365 655	182 974	131 069	5 775	13 129	30 365	2 343
1976	355 088	175 853	126 749	6 507	12 688	31 363	1 928
1977	370 492	184 155	135 222	6 280	12 666	29 975	2 194
1978	404 293	195 946	154 054	7 011	14 491	30 307	2 484
1979	440 045	209 638	172 884	7 927	15 061	31 797	2 738
1980	462 761	221 166	181 153	8 604	14 991	34 159	2 688
1981	441 664	213 060	166 876	8 767	14 676	36 063	2 222
1982	440 317	211 654	163 888	9 653	15 365	36 771	2 986
1983	457 483	221 866	168 596	10 144	16 434	37 401	3 042
1984	488 397	240 480	178 838	10 302	17 786	37 495	3 496
1985	505 624	253 054	182 037	10 872	18 829	37 130	3 702
1986	501 188	258 368	173 244	10 270	18 820	36 763	3 723
1987	483 428	254 451	163 018	8 940	18 421	35 200	3 398
1988	461 548	241 163	153 900	8 058	17 115	37 288	4 024
1989	431 408	226 614	142 600	7 378	15 585	35 948	3 283
1990	407 555	216 952	128 920	6 715	15 777	36 457	2 734
1991	387 070	206 559	118 716	6 351	14 891	38 257	2 296
1992	363 778	186 608	115 983	5 676	14 440	39 023	2 048
1993	344 574	171 976	113 451	5 233	13 993	38 034	1 887
1994	324 900	155 303	112 625	5 320	12 021	37 570	2 061
1995	312 109 r	145 645	111 796	5 402	9 629 r	37 465	2 172
1996	306 144	143 511	109 950	5 668	8 320	36 588	2 107

männliche Auszubildende							
1973	238 608	119 803	102 762	3 410	10 548	2 085	-
1974	236 637	116 400	104 588	4 086	9 600	1 963	-
1975	232 121	112 254	104 038	4 901	8 912	2 016	-
1976	222 281	108 351	98 340	5 507	8 436	1 644	3
1977	231 699	113 100	103 882	5 067	8 090	1 553	7
1978	252 503	117 534	119 006	5 324	9 083	1 546	10
1979	273 834	124 192	133 025	6 011	9 026	1 565	15
1980	286 510	129 478	140 212	6 315	8 772	1 713	20
1981	270 894	125 794	128 616	6 230	8 364	1 885	5
1982	268 534	126 649	125 080	6 523	8 444	1 833	5
1983	278 111	133 350	127 200	6 803	8 773	1 964	21
1984	294 610	143 067	133 090	6 949	9 562	1 916	26
1985	302 533	149 177	134 167	7 258	10 160	1 747	24
1986	296 329	151 660	125 715	6 836	10 134	1 965	19
1987	282 227	148 783	116 169	5 846	9 795	1 617	17
1988	265 236	140 304	109 138	5 222	8 939	1 596	37
1989	247 313	131 505	101 323	4 760	8 098	1 591	36
1990	236 831	128 458	93 664	4 428	8 591	1 675	15
1991	228 751	125 927	88 775	4 304	7 858	1 880	7
1992	216 752	113 621	89 995	3 875	7 236	2 004	21
1993	207 501	104 841	90 148	3 718	6 703	2 054	37
1994	197 041	94 514	91 100	3 884	5 453	2 010	80
1995	190 150	88 743	91 231	4 008	4 127	1 947	94
1996	187 355	87 624	89 966	4 283	3 470	1 924	88

männliche Auszubildende in % der Auszubildenden insgesamt							
1973	63.4	58.9	81.3	84.1	77.2	7.8	-
1974	63.8	60.4	80.4	84.0	75.8	7.0	-
1975	63.5	61.3	79.4	84.9	67.9	6.6	-
1976	62.6	61.6	77.6	84.6	66.5	5.2	0.2
1977	62.5	61.4	76.8	80.7	63.9	5.2	0.3
1978	62.5	60.0	77.2	75.9	62.7	5.1	0.4
1979	62.2	59.2	76.9	75.8	59.9	4.9	0.5
1980	61.9	58.5	77.4	73.4	58.5	5.0	0.7
1981	61.3	59.0	77.1	71.1	57.0	5.2	0.2
1982	61.0	59.8	76.3	67.6	55.0	5.0	0.2
1983	60.8	60.1	75.5	67.1	53.4	5.3	0.7
1984	60.3	59.5	74.4	67.5	53.8	5.1	0.7
1985	59.8	59.0	73.7	66.8	54.0	4.7	0.6
1986	59.1	58.7	72.6	66.6	53.8	5.3	0.5
1987	58.4	58.5	71.3	65.4	53.2	4.6	0.5
1988	57.5	58.2	70.9	64.8	52.2	4.3	0.9
1989	57.3	58.0	71.1	64.5	52.0	4.4	1.1
1990	58.1	59.2	72.7	65.9	54.5	4.6	0.5
1991	59.1	61.0	74.8	67.8	52.8	4.9	0.3
1992	59.6	60.9	77.6	68.3	50.1	5.1	1.0
1993	60.2	61.0	79.5	71.0	47.9	5.4	2.0
1994	60.6	60.9	80.9	73.0	45.4	5.4	3.9
1995	60.9	60.9	81.6	74.2	42.9 r	5.2	4.3
1996	61.2	61.1	81.8	75.6	41.7	5.3	4.2

# Noch: A 1    Ausgewählte Daten der Berufsbildungsstatistik 1973 - 1996 nach Ausbildungsbereichen

Jahr <sup>21)</sup>	Insgesamt	Davon im Ausbildungsbereich					
		Industrie, Handel u.a. <sup>33)</sup>	Handwerk	Landwirtschaft	öffentlicher Dienst <sup>33)</sup>	freie Berufe	sonstige
weibliche Auszubildende							
1973	137 790	83 581	23 639	647	3 111	24 581	2 231
1974	134 123	76 271	25 504	776	3 070	26 241	2 261
1975	133 534	70 720	27 031	874	4 217	28 349	2 343
1976	132 807	67 502	28 409	1 000	4 252	29 719	1 925
1977	138 793	71 055	31 340	1 213	4 576	28 422	2 187
1978	151 790	78 412	35 048	1 687	5 408	28 761	2 474
1979	166 211	85 446	39 859	1 916	6 035	30 232	2 723
1980	176 251	91 688	40 941	2 289	6 219	32 446	2 668
1981	170 770	87 266	38 260	2 537	6 312	34 178	2 217
1982	171 783	85 005	38 808	3 130	6 921	34 938	2 981
1983	179 372	88 516	41 396	3 341	7 661	35 437	3 021
1984	193 787	97 413	45 748	3 353	8 224	35 579	3 470
1985	203 091	103 877	47 870	3 614	8 669	35 383	3 678
1986	204 859	106 708	47 529	3 434	8 686	34 798	3 704
1987	201 201	105 668	46 849	3 094	8 626	33 583	3 381
1988	196 312	100 859	44 762	2 836	8 176	35 692	3 987
1989	184 095	95 109	41 277	2 618	7 487	34 357	3 247
1990	170 724	88 494	35 256	2 287	7 186	34 782	2 719
1991	158 319	80 632	29 941	2 047	7 033	36 377	2 289
1992	147 026	72 987	25 988	1 801	7 204	37 019	2 027
1993	137 073	67 135	23 303	1 515	7 290	35 980	1 850
1994	127 859	60 789	21 525	1 436	6 568	35 560	1 981
1995	121 959 r	56 902	20 565	1 394	5 502 r	35 518	2 078
1996	118 789	55 887	19 984	1 385	4 850	34 664	2 019

## weibliche Auszubildende in % der Auszubildenden insgesamt

1973	36,6	41,1	18,7	15,9	22,8	92,2	100
1974	36,2	39,6	19,6	16,0	24,2	93,0	100
1975	36,5	38,7	20,6	15,1	32,1	93,4	100
1976	37,4	38,4	22,4	15,4	33,5	94,8	99,8
1977	37,5	38,6	23,2	19,3	36,1	94,8	99,7
1978	37,5	40,0	22,8	24,1	37,3	94,9	99,6
1979	37,8	40,8	23,1	24,2	40,1	95,1	99,5
1980	38,1	41,5	22,6	26,6	41,5	95,0	99,3
1981	38,7	41,0	22,9	28,9	43,0	94,8	99,8
1982	39,0	40,2	23,7	32,4	45,0	95,0	99,8
1983	39,2	39,9	24,6	32,9	46,6	94,7	99,3
1984	39,7	40,5	25,6	32,5	46,2	94,9	99,3
1985	40,2	41,0	26,3	33,2	46,0	95,3	99,4
1986	40,9	41,3	27,4	33,4	46,2	94,7	99,5
1987	41,6	41,5	28,7	34,6	46,8	95,4	99,5
1988	42,5	41,8	29,1	35,2	47,8	95,7	99,1
1989	42,7	42,0	28,9	35,5	48,0	95,6	98,9
1990	41,9	40,8	27,3	34,1	45,5	95,4	99,5
1991	40,9	39,0	25,2	32,2	47,2	95,1	99,7
1992	40,4	39,1	22,4	31,7	49,9	94,9	99,0
1993	39,8	39,0	20,5	29,0	52,1	94,6	98,0
1994	39,4	39,1	19,1	27,0	54,6	94,6	96,1
1995	39,1	39,1	18,4	25,8	57,1 r	94,8	95,7
1996	38,8	38,9	18,2	24,4	58,3	94,7	95,8

## Auszubildende im 1. Ausbildungsjahr

1973	120 203	62 629	40 287				
1974	112 908	57 175	36 555	1 731	4 244	12 077	1 126
1975	110 196	55 384	35 460	1 486	4 238	12 493	1 135
1976	110 872	52 074	39 426	1 509	4 789	12 098	976
1977	128 950	60 825	48 938	649	4 918	12 512	1 108
1978	141 887	66 294	55 532	466	5 683	12 634	1 278
1979	150 644	71 000	59 639	458	4 474	13 704	1 369
1980	149 821	72 818	57 266	484	3 833	14 382	1 038
1981	121 671	60 243	41 834	344	3 776	14 716	758
1982	140 279	67 412	52 896	387	3 947	14 633	1 004
1983	155 986	74 665	58 860	1 903	4 597	15 213	748
1984	160 593	80 511	56 942	1 962	5 019	15 252	907
1985	158 938	81 348	54 364	2 034	5 350	14 717	1 125
1986	155 693	82 894	50 810	1 883	5 109	13 819	1 178
1987	146 325	77 160	48 325	1 930	4 700	13 194	1 016
1988	138 003	71 403	47 251	1 625	4 248	12 351	1 125
1989	129 430	67 681	42 043	1 711	3 905	13 275	815
1990	121 031	63 351	37 970	1 591	3 933	13 556	630
1991	116 247	60 121	35 839	1 636	3 823	14 182	646
1992	106 761	51 790	34 401	1 758	3 644	14 567	601
1993	98 755	45 131	34 660	1 672	3 336	13 435	521
1994	93 948	42 165	34 537	1 557	2 295	12 710	684
1995	95 512 r	43 806	34 408	1 541	2 280 r	12 760	717
1996	94 947	44 700	32 859	1 733	2 476	12 464	715



# Noch: A 1 Ausgewählte Daten der Berufsbildungsstatistik 1973 - 1996 nach Ausbildungsbereichen

Jahr <sup>21)</sup>	Insgesamt	Davon im Ausbildungsbereich					
		Industrie, Handel u.a. <sup>33)</sup>	Handwerk	Landwirtschaft	öffentlicher Dienst <sup>33)</sup>	freie Berufe	sonstige

Auszubildende im 2. Ausbildungsjahr

1973	127 348	72 701	39 378				
1974	130 402	70 021	41 632	1 963	4 323	11 328	1 135
1975	124 892	65 277	39 206	2 479	4 258	12 464	1 208
1976	122 346	64 263	37 579	2 673	3 816	13 063	952
1977	126 090	64 612	41 178	3 125	4 248	11 843	1 084
1978	144 703	71 503	51 227	3 638	4 858	12 283	1 194
1979	156 448	76 959	55 867	4 168	5 936	12 152	1 366
1980	167 387	82 224	60 009	4 400	5 565	13 554	1 635
1981	165 808	83 120	57 134	4 174	5 788	14 311	1 281
1982	143 074	72 819	43 946	4 665	5 794	14 821	1 029
1983	162 346	81 109	54 987	3 590	6 251	15 136	1 273
1984	174 943	87 954	59 207	4 674	6 684	14 924	1 500
1985	181 346	93 360	59 680	4 569	6 957	15 393	1 387
1986	175 146	93 173	53 861	4 030	7 053	15 514	1 515
1987	171 126	93 582	51 046	3 279	6 922	14 972	1 325
1988	157 328	85 421	48 070	3 155	6 283	13 125	1 274
1989	144 787	78 363	45 630	2 491	5 671	11 308	1 324
1990	134 836	73 330	40 287	2 460	5 297	12 499	963
1991	125 421	68 127	36 521	2 173	5 179	12 696	725
1992	119 131	63 831	34 514	1 837	5 190	13 081	678
1993	110 380	56 288	33 390	1 799	5 047	13 219	637
1994	102 668	49 112	33 728	1 847	4 426	12 897	658
1995	97 559	46 171	33 907	2 027	2 983	11 650	821
1996	98 946	47 461	33 787	2 090	2 822	12 024	762

Auszubildende im 3. Ausbildungsjahr

1973	98 503	56 726	33 345				
1974	101 335	54 521	37 010	1 161	3 985	4 658	-
1975	102 377	51 186	39 652	1 802	4 507	5 230	-
1976	99 871	49 931	37 633	2 272	3 995	6 040	-
1977	96 663	49 930	35 397	2 477	3 413	5 444	2
1978	100 818	49 751	39 148	2 901	3 890	5 116	12
1979	117 035	54 758	48 630	3 300	4 604	5 740	3
1980	126 944	58 677	53 038	3 717	5 531	5 967	14
1981	136 520	62 231	58 160	4 237	5 028	6 681	183
1982	137 232	63 147	56 121	4 548	5 518	6 945	953
1983	119 390	57 212	43 868	4 651	5 586	7 052	1 021
1984	135 594	63 874	53 563	3 666	6 083	7 319	1 089
1985	146 899	69 634	58 264	4 269	6 522	7 020	1 190
1986	150 722	73 057	58 190	4 357	6 658	7 430	1 030
1987	146 580	74 474	53 485	3 731	6 799	7 034	1 057
1988	148 157	75 212	49 646	3 278	6 584	11 812	1 625
1989	139 002	70 962	46 346	3 176	6 009	11 365	1 144
1990	128 933	66 575	42 810	2 664	5 341	10 402	1 141
1991	121 756	63 896	38 051	2 542	4 963	11 379	925
1992	112 233	59 455	33 741	2 081	4 812	11 375	769
1993	108 927	57 698	32 399	1 762	4 959	11 380	729
1994	102 532	52 116	31 062	1 916	4 756	11 963	719
1995	95 999	45 580	30 845	1 834	4 051	13 055	634
1996	91 431	43 157	30 949	1 845	2 750	12 100	630

Auszubildende im 4. Ausbildungsjahr

1973	25 088	11 328	13 391				
1974	26 115	10 954	14 895	7	118	141	-
1975	28 190	11 127	16 751	8	126	178	-
1976	21 999	9 585	12 111	53	88	162	-
1977	18 789	8 788	9 709	29	87	176	-
1978	16 885	8 398	8 147	6	60	274	-
1979	15 918	6 921	8 748	1	47	201	-
1980	18 609	7 447	10 840	3	62	256	1
1981	17 665	7 466	9 748	12	84	355	-
1982	19 732	8 276	10 925	53	106	372	-
1983	19 761	8 880	10 881	-	-	-	-
1984	17 267	8 141	9 126	-	-	-	-
1985	18 441	8 712	9 729	-	-	-	-
1986	19 627	9 244	10 383	-	-	-	-
1987	19 397	9 235	10 162	-	-	-	-
1988	18 060	9 127	8 933	-	-	-	-
1989	18 189	9 608	8 581	-	-	-	-
1990	22 755	13 696	7 853	-	1 206	-	-
1991	23 646	14 415	8 305	-	926	-	-
1992	25 653	11 532	13 327	-	794	-	-
1993	26 512	12 859	13 002	-	651	-	-
1994	25 752	11 910	13 298	-	544	-	-
1995	23 039	10 088	12 636	-	315	-	-
1996	20 820	8 193	12 355	-	272	-	-

# Noch: A 1 Ausgewählte Daten der Berufsbildungsstatistik 1973 - 1996 nach Ausbildungsbereichen

Jahr <sup>21)</sup>	Insgesamt	Davon im Ausbildungsbereich					
		Industrie, Handel u.a. <sup>33)</sup>	Handwerk	Landwirtschaft	öffentlicher Dienst <sup>33)</sup>	freie Berufe	sonstige
ausländische Auszubildende							
1981		4 756					
1982		5 827	6 094		96		
1983		6 510	5 975	113	84		57
1984		6 806	6 152	84	102		69
1985		7 369	6 673	81	113		76
1986	17 657	8 385	8 217	65	141	787	62
1987	18 983	8 451	9 330	60	162	930	50
1988	21 732	9 308	10 809	54	186	1 323	52
1989	23 834	10 737	11 047	66	222	1 685	77
1990	28 410	13 604	11 956	61	317	2 358	114
1991	31 916	14 997	13 091	69	372	3 276	111
1992	36 166	16 725	14 487	62	511	4 295	86
1993	38 072	17 103	15 564	76	554	4 687	88
1994	37 451	16 071	15 737	79	568	4 890	116
1995	35 547	15 303	15 119	94	488	4 370	173
1996	34 136	14 634	13 873	96	381	4 932	220

ausländische Auszubildende in % der Auszubildenden insgesamt							
1981		2,2					
1982		2,8	3,7		0,6		
1983		2,9	3,5	1,1	0,5		1,9
1984		2,8	3,4	0,8	0,6		2,0
1985		2,9	3,7	0,7	0,6		2,1
1986	3,5	3,2	4,7	0,6	0,7	2,1	1,7
1987	3,9	3,3	5,7	0,7	0,9	2,6	1,5
1988	4,7	3,9	7,0	0,7	1,1	3,5	1,3
1989	5,5	4,7	7,7	0,9	1,4	4,7	2,3
1990	7,0	6,3	9,3	0,9	2,0	6,5	4,2
1991	8,2	7,3	11,0	1,1	2,5	8,6	4,8
1992	9,9	9,0	12,5	1,1	3,5	11,0	4,2
1993	11,0	9,9	13,7	1,5	4,0	12,3	4,7
1994	11,5	10,3	14,0	1,5	4,7	13,0	5,6
1995	11,4	10,5	13,5	1,7	5,1	11,7	8,0
1996	11,2	10,2	12,6	1,7	4,6	13,5	10,4

Auszubildende mit neu abgeschlossenem Ausbildungsvertrag							
1977		79 804	51 495	2 305	5 101		
1978	168 298	85 499	59 313	3 448	5 925	12 755	1 358
1979	181 119	91 600	64 175	4 446	5 174	14 239	1 485
1980	183 645	94 385	62 928	4 535	5 642	14 846	1 309
1981	157 098	82 997	47 786	4 279	5 751	15 202	1 083
1982	175 594	89 361	58 804	4 850	5 940	15 391	1 248
1983	190 862	97 104	64 652	5 234	6 875	15 639	1 358
1984	198 497	104 452	64 337	5 096	7 184	15 619	1 809
1985	197 511	106 162	62 125	4 653	7 201	15 343	2 027
1986	195 431	107 815	59 737	4 235	6 920	14 938	1 786
1987	183 296	101 383	56 254	3 501	6 624	14 018	1 516
1988	189 924	92 070	54 313	3 223	6 009	12 861	1 448
1989	157 192	85 339	48 762	2 849	5 543	13 393	1 306
1990	145 852	78 131	44 658	2 655	5 415	13 874	1 119
1991	139 796	74 404	42 262	2 596	5 141	14 584	809
1992	129 336	65 233	41 203	2 232	4 941	14 965	762
1993	118 906	56 693	40 422	2 087	4 815	14 252	637
1994	112 560	52 182	40 316	2 369	3 515	13 408	770
1995	112 904	53 592	40 186	2 324	2 873	13 068	861
1996	111 170	53 900	38 108	2 490	3 054	12 729	889

Auszubildende bzw. Auszubildende mit neu abgeschlossenem Ausbildungsvertrag ohne Hauptschulabschluß <sup>29)</sup>							
1985		6 005	2 384	94	19		245
1986		5 975	2 189	118	16	4	373
1987		5 491	2 349	157	16	25	189
1988		4 081	2 704	170	34	50	328
1989		2 912	2 572	140	20	11	261
1990		2 188	2 530	114	9	20	343
1991		1 900	2 780	150	4	114	374
1992		1 626	2 931	150	24	184	360
1993	3 707	638	2 790	85	13	66	115
1994	3 489	631	2 514	43	1	100	200
1995	3 298	535	2 442	33	6	81	201
1996	2 966	648	2 017	30	-	99	172

# Noch: A 1 Ausgewählte Daten der Berufsbildungsstatistik 1973 - 1996 nach Ausbildungsbereichen

Jahr <sup>21)</sup>	Insgesamt	Davon im Ausbildungsbereich					
		Industrie, Handel u.a. <sup>33)</sup>	Handwerk	Landwirtschaft	öffentlicher Dienst <sup>33)</sup>	freie Berufe	sonstige

Auszubildende bzw. Auszubildende mit neu abgeschlossenem Ausbildungsvertrag mit Hauptschulabschluß<sup>29)</sup>

1985		65 309	32 631	1 842	2 310		1 792
1986		66 083	32 465	1 768	2 043	2 518	1 662
1987		62 405	31 514	723	2 056	3 641	1 620
1988		57 657	30 753	640	1 552	4 050	2 060
1989		55 887	27 300	650	1 475	4 124	1 803
1990		56 554	25 329	699	2 024	5 317	1 418
1991		53 959	23 820	1 091	1 531	7 280	1 251
1992		49 393	22 366	1 325	1 568	9 063	1 061
1993	41 610	14 499	22 088	542	465	3 708	308
1994	38 320	12 105	21 298	644	433	3 413	427
1995	37 080	12 087	20 438	655	179	3 254	467
1996	35 518	12 275	18 971	631	149	3 006	486

Auszubildende bzw. Auszubildende mit neu abgeschlossenem Ausbildungsvertrag mit Fachoberschulreife<sup>29)</sup>

1985		85 370	14 679	4 980	9 949		530
1986		87 639	13 287	4 782	9 727	16 297	870
1987		87 953	11 981	4 232	9 523	18 544	822
1988		84 044	12 496	3 857	9 160	20 775	665
1989		76 274	10 921	3 555	8 214	20 374	518
1990		70 153	10 263	3 146	8 849	20 270	336
1991		64 529	9 419	2 720	8 208	20 352	251
1992		55 741	9 574	2 312	7 885	20 031	228
1993	34 884	15 234	9 613	687	2 322	6 970	58
1994	32 772	13 388	10 533	738	1 688	6 347	78
1995	33 526	13 613	11 100	724	1 425	6 576	88
1996	33 407	13 738	11 041	836	1 502	6 184	106

Auszubildende bzw. Auszubildende mit neu abgeschlossenem Ausbildungsvertrag mit Fach-/Hochschulreife<sup>29)</sup>

1985		54 145	4 105	1 968	3 376		101
1986		58 348	3 874	1 720	3 687	6 079	60
1987		58 647	3 461	1 511	3 937	7 201	50
1988		58 939	3 250	1 254	3 604	7 873	30
1989		56 543	2 958	1 172	3 438	6 694	39
1990		54 723	2 754	1 127	3 405	5 894	31
1991		54 022	2 665	991	3 467	6 174	14
1992		50 391	2 624	957	3 557	5 617	20
1993	23 438	16 822	2 425	396	1 059	2 729	7
1994	23 013	16 647	2 332	426	958	2 635	15
1995	23 286	17 121	2 386	427	974	2 372	6
1996	23 577	17 231	2 354	435	1 054	2 491	12

Auszubildende bzw. Auszubildende mit neu abgeschlossenem Ausbildungsvertrag, die das Berufsgrundschuljahr besucht haben<sup>29)</sup>

1985		5 141	2 490	1 509	2 061		267
1986		5 141	2 344	1 453	1 762	134	165
1987		4 880	1 838	1 801	1 762	134	156
1988		3 966	1 297	1 661	1 743	132	232
1989		3 201	1 079	1 483	1 628	168	160
1990		2 586	780	1 236	779	162	194
1991		2 224	608	927	1 087	295	144
1992		1 841	543	451	704	166	141
1993	1 900	641	510	40	598	67	44
1994	1 412	598	558	19	150	70	17
1995	1 407	645	645	11	11	74	21
1996	1 462	683	616	13	18	99	33

Auszubildende bzw. Auszubildende mit neu abgeschlossenem Ausbildungsvertrag, die die Berufsfachschule besucht haben<sup>29)</sup>

1985		30 871	3 358	368	1 017		402
1986		29 708	3 458	339	1 103	3 721	330
1987		30 162	3 063	363	1 027	4 457	360
1988		28 169	2 275	294	979	3 824	483
1989		27 458	1 824	211	783	3 789	363
1990		27 136	1 482	133	691	4 227	309
1991		25 655	1 176	81	569	3 433	213
1992		23 281	1 066	50	565	3 336	209
1993	8 741	6 989	1 046	15	214	410	67
1994	8 689	6 979	1 150	9	195	331	25
1995	9 541	7 651	1 169	13	162	478	68
1996	9 504	7 723	1 130	12	211	380	48

# Noch: A 1 Ausgewählte Daten der Berufsbildungsstatistik 1973 - 1996 nach Ausbildungsbereichen

Jahr <sup>21)</sup>	Insgesamt	Davon im Ausbildungsbereich					
		Industrie, Handel u.a. <sup>33)</sup>	Handwerk	Landwirtschaft	öffentlicher Dienst <sup>33)</sup>	freie Berufe	sonstige
Auszubildende bzw. Auszubildende mit neu abgeschlossenem Ausbildungsvertrag, die die Vorklasse zum Berufsgrundschuljahr besucht haben <sup>29)</sup>							
1985		2 789	1 428	31	21		150
1986		2 553	1 467	65	18	26	175
1987		1 811	1 089	36	18	37	142
1988		1 118	803	29	10	58	130
1989		670	652	16	2	65	72
1990		469	614	17	1	55	60
1991		488	557	10	3	61	28
1992		482	618	5	1	50	6
1993	704	148	529	18	1	6	2
1994	1 212	697	500	10	-	5	-
1995	1 267	717	545	1	-	4	-
1996	864	237	608	1	-	18	-

Auszubildende bzw. Auszubildende mit neu abgeschlossenem Ausbildungsvertrag, mit sonstiger schulischen Vorbildung <sup>29)</sup>							
1985		1 670	248	-	-	-	-
1986		1 255	226	-	-	-	-
1987		1 170	209	-	-	-	-
1988		1 249	224	-	-	-	-
1989		1 578	889	-	-	-	-
1990		1 917	245	-	-	-	-
1991		3 201	241	-	-	-	-
1992		3 767	358	-	-	-	-
1993	2 464	1 651	286	304	17	171	35
1994	2 082	1 025	268	480	18	284	7
1995	2 018	1 107	318	458	10	116	9
1996	2 170	1 232	313	440	10	167	8

Auszubildende bzw. Auszubildende mit neu abgeschlossenem Ausbildungsvertrag, ohne Angabe der schulischen Vorbildung <sup>29)</sup>							
1985		1 754	802	80	76		215
1986		1 666	427	25	464	7 984	88
1987		1 932	750	117	82	1 161	59
1988		1 940	511	153	38	526	96
1989		2 091	567	151	25	723	67
1990		1 226	661	243	19	512	43
1991		581	996	381	22	548	21
1992		86	1 123	426	136	576	23
1993	1 458	71	1 135	-	126	125	1
1994	1 571	112	1 163	-	72	223	1
1995	1 481	116	1 143	2	106	113	1
1996	1 702	133	1 058	92	110	285	24

Auszubildende mit vorzeitig gelösten Ausbildungsverhältnissen <sup>29)</sup>							
1978	18 429	8 795	7 985	234	166	1 101	148
1979	22 160	10 266	10 361	253	203	940	137
1980	26 899	12 300	12 659	342	177	1 130	291
1981	27 106	12 384	12 813	245	230	1 244	190
1982	25 714	10 491	13 278	409	193	1 233	110
1983	25 230	10 459	12 552	474	196	1 308	241
1984	27 349	10 809	13 992	439	229	1 652	228
1985	28 677	12 123	13 571	612	264	1 790	317
1986	30 659	12 631	14 931	578	263	1 961	295
1987	32 742	14 046	15 509	614	286	2 006	281
1988	35 609	15 000	16 742	549	313	2 665	340
1989	37 477	16 089	16 874	578	347	3 253	336
1990	38 894	16 196	17 592	664	330	3 813	299
1991	37 970	15 480	16 942	724	359	4 186	279
1992	38 725	14 933	17 185	644	439	5 240	284
1993	35 045	13 808	15 725	657	413	4 252	190
1994	33 391	12 135	15 791	664	383	4 217	201
1995	31 667	11 226	14 667	688	358	4 345	383
1996	28 885	10 327	13 558	671	263	3 824	242

# Noch: A 1 Ausgewählte Daten der Berufsbildungsstatistik 1973 - 1996 nach Ausbildungsbereichen

Jahr <sup>21)</sup>	Insgesamt	Davon im Ausbildungsbereich					
		Industrie, Handel u. a. <sup>33)</sup>	Handwerk	Landwirtschaft	öffentlicher Dienst <sup>33)</sup>	freie Berufe	sonstige

Auszubildende mit vorzeitig gelösten Ausbildungsverhältnissen in % der  
Auszubildenden mit neu abgeschlossenen Ausbildungsverträgen

1978	11,0	10,3	13,5	6,8	2,8	8,6	10,9
1979	12,2	11,2	16,1	5,7	3,9	6,6	9,2
1980	14,6	13,0	20,1	7,5	3,1	7,6	22,2
1981	17,3	14,9	26,8	5,7	4,0	8,2	17,5
1982	14,6	11,7	22,6	8,4	3,2	8,0	8,8
1983	13,2	10,8	19,4	9,1	2,9	8,4	17,7
1984	13,8	10,3	21,7	8,6	3,2	10,6	12,6
1985	14,5	11,4	21,8	13,2	3,7	11,7	15,6
1986	15,7	11,7	25,0	13,6	3,8	13,1	16,5
1987	17,9	13,9	27,6	17,5	4,3	14,3	18,5
1988	21,0	16,3	30,8	17,0	5,2	20,7	23,5
1989	23,8	18,9	34,6	20,3	6,3	24,3	25,7
1990	26,7	20,7	39,4	25,0	6,1	27,5	26,7
1991	27,2	20,8	40,1	27,9	7,0	28,7	34,5
1992	29,9	22,9	41,7	28,9	8,9	35,0	37,3
1993	29,5	24,4	38,9	31,5	8,6	29,8	29,8
1994	29,7	23,3	39,2	28,0	10,9	31,5	26,1
1995	28,0	20,9	36,5	29,6	12,5	33,2	44,5
1996	26,0	19,2	35,6	26,9	8,6	30,0	27,2

Teilnehmerinnen und Teilnehmer an Abschlußprüfungen<sup>29)</sup>

1973		94 875	32 716		5 214	7 271	
1974		93 318	34 333		5 312	10 329	1 069
1975	153 710	95 256	38 551	1 978	5 427	11 412	1 086
1976	158 460	87 883	48 245	2 451	5 806	12 731	1 344
1977	150 666	83 458	44 418	2 878	4 964	13 320	1 628
1978	147 038	83 672	41 581	3 138	4 061	13 024	1 562
1979	149 518	87 067	41 441	3 504	4 452	11 386	1 668
1980	165 551	92 121	49 881	4 113	5 047	12 348	2 041
1981	179 346	97 724	56 782	4 288	5 760	13 172	1 620
1982	187 979	100 764	61 352	4 317	5 750	14 660	1 136
1983	185 937	96 044	61 922	4 509	6 401	15 506	1 555
1984	174 773	94 615	51 221	5 108	6 542	15 683	1 604
1985	186 227	102 232	54 502	4 639	6 975	15 812	2 067
1986	202 256	109 873	60 715	5 116	7 592	15 917	3 043
1987	205 275	114 108	59 599	5 113	7 842	15 654	2 959
1988	194 694	112 014	56 579	4 854	8 291	9 959	2 997
1989	186 206	104 695	53 345	3 847	7 669	13 902	2 748
1990	164 791	90 857	49 700	3 523	5 592	12 833	2 286
1991	158 186	89 018	45 401	3 004	6 676	12 317	1 770
1992	140 718	82 145	35 102	2 869	6 169	13 042	1 391
1993	132 890	73 368	36 677	2 462	5 734	13 493	1 156
1994	129 788	71 804	35 451	2 044	5 920	13 392	1 177
1995	122 477	66 329	34 313	2 062	5 862	12 919	992
1996	113 450	56 707	35 287	2 010	5 094	13 313	1 039

Teilnehmer an Abschlußprüfungen

1977			35 055				1
1978	87 013	48 772	32 517	2 370	2 583	771	-
1979	86 925	48 442	32 524	2 536	2 872	551	-
1980	95 047	50 344	38 155	2 847	3 034	667	-
1981	105 534	53 971	44 200	3 205	3 464	694	-
1982	110 602	55 395	47 976	3 066	3 448	714	3
1983	110 228	54 552	48 217	2 972	3 748	739	-
1984	101 290	53 359	39 980	3 422	3 743	786	-
1985	105 777	57 613	40 704	3 114	3 700	637	9
1986	114 278	60 975	44 992	3 502	4 046	758	5
1987	116 202	63 138	44 543	3 418	4 334	767	2
1988	111 418	62 424	40 592	3 253	4 479	666	4
1989	101 486	56 514	37 717	2 556	4 065	612	22
1990	87 427	47 151	34 895	2 307	2 436	628	10
1991	87 196	48 713	32 383	1 883	3 572	634	11
1992	75 537	45 271	24 412	1 862	3 251	734	7
1993	73 876	41 071	27 441	1 639	2 926	791	8
1994	74 126	41 697	27 394	1 393	2 819	804	19
1995	71 093	38 891	27 152	1 432	2 770	825	23
1996	65 817	32 789	28 303	1 443	2 376	878	28

# Noch: A 1 Ausgewählte Daten der Berufsbildungsstatistik 1973 - 1996 nach Ausbildungsbereichen

Jahr <sup>21)</sup>	Insgesamt	Davon im Ausbildungsbereich					
		Industrie, Handel u.a. <sup>33)</sup>	Handwerk	Landwirtschaft	öffentlicher Dienst <sup>33)</sup>	freie Berufe	sonstige
Teilnehmerinnen an Abschlußprüfungen							
1977			9 363				1 627
1978	60 025	34 900	9 064	768	1 478	12 253	1 562
1979	62 593	38 625	8 917	968	1 580	10 835	1 668
1980	70 504	41 777	11 726	1 266	2 013	11 681	2 041
1981	73 812	43 753	12 582	1 083	2 296	12 478	1 620
1982	77 377	45 369	13 376	1 251	2 302	13 946	1 133
1983	75 709	41 492	13 705	1 537	2 653	14 767	1 555
1984	73 483	41 256	11 241	1 686	2 799	14 897	1 604
1985	80 450	44 619	13 798	1 525	3 275	15 175	2 058
1986	87 978	48 898	15 723	1 614	3 546	15 159	3 038
1987	89 073	50 970	15 056	1 695	3 508	14 887	2 957
1988	83 276	49 590	15 987	1 601	3 812	9 293	2 993
1989	84 720	48 181	15 628	1 291	3 604	13 290	2 726
1990	77 364	43 706	14 805	1 216	3 156	12 205	2 276
1991	70 990	40 305	13 018	1 121	3 104	11 683	1 759
1992	65 181	36 874	10 690	1 007	2 918	12 308	1 384
1993	59 014	32 297	9 236	823	2 808	12 702	1 148
1994	55 662	30 107	8 057	651	3 101	12 588	1 158
1995	51 384	27 438	7 161	630	3 092	12 094	969
1996	47 633	23 918	6 984	567	2 718	12 435	1 011

## Teilnehmerinnen und Teilnehmer mit bestandener Abschlußprüfung<sup>29)</sup>

1973	120 990	80 562	26 478	1 918	4 479	6 457	1 096
1974	124 398	80 779	27 397	1 681	4 524	9 004	1 013
1975	129 433	81 802	29 991	1 844	4 888	9 941	967
1976	134 169	76 930	37 570	2 262	5 262	10 873	1 272
1977	131 304	74 928	35 496	2 634	4 660	12 050	1 536
1978	130 540	76 392	34 426	2 780	3 781	11 695	1 466
1979	133 688	79 403	34 941	3 187	4 213	10 415	1 529
1980	148 777	85 203	42 039	3 761	4 805	11 118	1 851
1981	160 681	90 729	47 296	3 912	5 522	11 704	1 518
1982	166 362	92 051	50 867	3 945	5 407	13 006	1 086
1983	162 561	87 081	50 272	4 056	6 045	13 700	1 407
1984	154 400	86 936	41 592	4 645	6 196	13 599	1 432
1985	166 321	94 915	44 959	4 141	6 543	13 845	1 918
1986	180 543	101 006	50 948	4 606	7 182	14 122	2 679
1987	181 748	104 000	49 493	4 569	7 293	13 841	2 552
1988	171 721	101 433	47 144	4 170	7 679	8 751	2 544
1989	163 782	94 638	43 376	3 318	7 345	12 771	2 334
1990	143 286	81 294	40 187	3 037	5 352	11 505	1 911
1991	137 037	79 622	36 519	2 573	6 313	10 585	1 425
1992	122 199	73 190	28 111	2 452	5 777	11 591	1 078
1993	114 032	64 763	29 426	2 094	5 349	11 495	905
1994	109 262	62 794	27 414	1 754	5 324	11 033	943
1995	102 415	57 887	26 398	1 692	5 242	10 423	773
1996	94 460	49 448	27 004	1 669	4 560	10 940	839

## Teilnehmer mit bestandener Abschlußprüfung

1977			27 483				1
1978	76 824	44 981	26 580	2 095	2 406	762	-
1979	77 708	45 097	27 152	2 274	2 705	480	-
1980	84 973	47 288	31 630	2 562	2 894	599	-
1981	93 832	50 733	36 278	2 914	3 311	596	-
1982	97 526	51 582	39 335	2 778	3 224	604	3
1983	95 868	50 373	38 764	2 655	3 480	596	-
1984	89 178	49 741	32 218	3 054	3 504	661	-
1985	94 095	54 062	33 268	2 777	3 428	551	9
1986	101 953	56 937	37 435	3 115	3 811	651	4
1987	102 577	58 415	36 515	3 023	3 949	673	2
1988	98 242	57 556	33 274	2 735	4 084	589	4
1989	88 348	51 791	29 980	2 156	3 958	542	21
1990	75 004	42 702	27 454	1 952	2 310	579	7
1991	75 343	44 370	25 385	1 610	3 374	595	9
1992	65 128	40 780	19 091	1 568	2 994	688	7
1993	63 449	36 835	21 811	1 372	2 703	723	5
1994	62 444	37 021	21 013	1 180	2 496	719	15
1995	59 372	34 245	20 782	1 151	2 452	727	15
1996	54 355	28 960	21 351	1 198	2 077	749	20

# Noch: A 1 Ausgewählte Daten der Berufsbildungsstatistik 1973 - 1996 nach Ausbildungsbereichen

Jahr <sup>21)</sup>	Insgesamt	Davon im Ausbildungsbereich					
		Industrie, Handel u.a. <sup>33)</sup>	Handwerk	Landwirtschaft	öffentlicher Dienst <sup>33)</sup>	freie Berufe	sonstige
Teilnehmerinnen mit bestandener Abschlußprüfung							
1977			8 013				1 535
1978	53 716	31 411	7 846	685	1 375	10 933	1 466
1979	55 980	34 306	7 789	913	1 508	9 935	1 529
1980	63 804	37 915	10 409	1 199	1 911	10 519	1 851
1981	66 849	39 996	11 018	998	2 211	11 108	1 518
1982	68 836	40 469	11 532	1 167	2 183	12 402	1 083
1983	66 693	36 708	11 508	1 401	2 565	13 104	1 407
1984	65 222	37 195	9 374	1 591	2 692	12 938	1 432
1985	72 226	40 853	11 691	1 364	3 115	13 294	1 909
1986	78 590	44 069	13 513	1 491	3 371	13 471	2 675
1987	79 171	45 585	12 978	1 546	3 344	13 168	2 550
1988	73 479	43 877	13 870	1 435	3 595	8 162	2 540
1989	75 434	42 847	13 396	1 162	3 487	12 229	2 313
1990	68 282	38 592	12 733	1 085	3 042	10 926	1 904
1991	61 694	35 252	11 134	963	2 939	9 990	1 416
1992	57 071	32 410	9 020	884	2 783	10 903	1 071
1993	50 583	27 928	7 615	722	2 646	10 772	900
1994	46 818	25 773	6 401	574	2 828	10 314	928
1995	43 043	23 642	5 616	541	2 790	9 696	758
1996	40 105	20 488	5 653	471	2 483	10 191	819

## Erfolgsquote der Teilnehmerinnen und Teilnehmer an Abschlußprüfungen

1973		84,9	80,9		85,9	88,8	
1974		86,6	79,8		85,2	87,2	94,8
1975	84,2	85,9	77,8	93,2	90,1	87,1	89,0
1976	84,7	87,5	77,9	92,3	90,6	85,4	94,6
1977	87,1	89,8	79,9	91,5	93,9	90,5	94,3
1978	88,8	91,3	82,8	88,6	93,1	89,8	93,9
1979	89,4	91,2	84,3	91,0	94,6	91,5	91,7
1980	89,9	92,5	84,3	91,4	95,2	90,0	90,7
1981	89,6	92,8	83,3	91,2	95,9	88,9	93,7
1982	88,5	91,4	82,9	91,4	94,0	88,7	95,6
1983	87,4	90,7	81,2	90,0	94,4	88,4	90,5
1984	88,3	91,9	81,2	90,9	94,7	86,7	89,3
1985	89,3	92,8	82,5	89,3	93,8	87,6	92,8
1986	89,3	91,9	83,9	90,0	94,6	88,7	88,0
1987	88,5	91,1	83,0	89,4	93,0	88,4	86,2
1988	88,2	90,6	83,3	85,9	92,6	87,9	84,9
1989	88,0	90,4	81,3	86,2	95,8	91,9	84,9
1990	87,0	89,5	80,9	86,2	95,7	89,7	83,6
1991	86,6	89,4	80,4	85,7	94,6	85,9	80,5
1992	86,8	89,1	80,1	85,5	93,6	88,9	77,5
1993	85,8	88,3	80,2	85,1	93,3	85,2	78,3
1994	84,2	87,5	77,3	85,8	89,9	82,4	80,1
1995	83,6	87,3	76,9	82,1	89,4	80,7	77,9
1996	83,3	87,2	76,5	83,0	89,5	82,2	80,8

## Erfolgsquote der Teilnehmer an Abschlußprüfungen

1977			78,4				x
1978			81,7				x
1979	88,3	92,2	83,5	88,4	93,1	98,8	x
1980	89,4	93,9	82,9	90,0	94,2	87,1	x
1981	89,4	94,0	82,1	90,9	95,4	89,8	x
1982	88,9	93,1	82,0	90,6	95,6	85,9	x
1983	88,2	92,3	80,4	89,3	93,5	84,6	x
1984	87,0	92,3	80,6	89,2	92,8	80,6	x
1985	88,0	93,2	80,6	89,2	93,6	84,1	x
1986	89,0	93,8	81,7	89,2	92,6	86,5	x
1987	89,2	93,4	83,2	88,9	94,2	85,9	x
1988	88,3	92,5	82,0	88,4	91,1	87,7	x
1989	88,2	92,2	82,0	84,1	91,2	88,4	x
1990	87,1	91,6	79,5	84,4	94,9	88,6	x
1991	85,8	90,6	78,7	84,6	94,8	92,2	x
1992	86,4	91,1	78,4	85,5	94,5	93,8	x
1993	86,2	90,1	78,2	84,2	92,1	93,7	x
1994	85,9	89,7	79,5	83,7	92,4	91,4	x
1995	84,2	88,8	76,7	84,7	88,5	89,4	x
1996	83,5	88,1	76,5	80,4	88,5	88,1	x
	82,6	88,3	75,4	83,0	87,4	85,3	71,4

# Noch: A 1 Ausgewählte Daten der Berufsbildungsstatistik 1973 - 1996 nach Ausbildungsbereichen

Jahr <sup>21)</sup>	Insgesamt	Davon im Ausbildungsbereich					
		Industrie, Handel u.a. <sup>33)</sup>	Handwerk	Landwirtschaft	öffentlicher Dienst <sup>33)</sup>	freie Berufe	sonstige

## Erfolgsquote der Teilnehmerinnen an Abschlußprüfungen

1977			85,6				94,3
1978	89,5	90,0	86,6	89,2	93,0	89,2	93,9
1979	89,4	88,8	87,4	94,3	95,4	91,7	91,7
1980	90,5	90,8	88,8	94,7	94,9	90,1	90,7
1981	90,6	91,4	87,6	92,2	96,3	89,0	93,7
1982	89,0	89,2	86,2	93,3	94,8	88,9	95,6
1983	88,1	88,5	84,0	91,2	96,7	88,7	90,5
1984	88,8	90,2	83,4	94,4	96,2	86,8	89,3
1985	89,8	91,6	84,7	89,4	95,1	87,6	92,8
1986	89,3	90,1	85,9	92,4	95,1	88,9	88,1
1987	88,9	89,4	86,2	91,2	95,3	88,5	86,2
1988	88,2	88,5	86,8	89,6	94,3	87,8	84,9
1989	89,0	88,9	85,7	90,0	96,8	92,0	84,8
1990	88,3	88,3	86,0	89,2	96,4	89,5	83,7
1991	86,9	87,5	85,5	85,9	94,7	85,5	80,5
1992	87,6	87,9	84,4	87,8	95,4	88,6	77,4
1993	85,7	86,5	82,4	87,7	94,2	84,8	78,4
1994	84,1	85,6	79,4	88,2	91,2	81,9	80,1
1995	83,8	86,2	78,4	85,9	90,2	80,2	78,2
1996	84,2	85,7	80,9	83,1	91,4	82,0	81,0

## Teilnehmerinnen und Teilnehmer an Meisterprüfungen<sup>29)</sup>

1978		1 475	7 417	341			
1979	9 660	1 571	7 360	407	35	x	287
1980	10 426	1 799	7 902	457	111	x	157
1981	11 439	1 949	8 663	564	17	x	246
1982	12 615	2 240	9 457	614	13	x	291
1983	13 318	2 752	9 580	722	43	x	221
1984	12 740	2 387	9 469	630	25	x	229
1985	13 834	2 764	10 170	706	39	x	155
1986	14 119	2 786	10 425	648	46	x	214
1987	14 936	2 574	11 246	822	66	x	228
1988	16 115	3 146	11 839	762	35	x	333
1989	17 165	3 694	12 325	698	163	x	285
1990	16 546	3 422	12 056	693	114	x	261
1991	17 634	4 004	12 508	642	196	x	284
1992	17 284	4 198	12 000	562	252	x	272
1993	17 027	4 373	11 637	518	283	x	216
1994	16 563	4 589	10 984	460	289	x	241
1995	15 392	3 990	10 541	428	244	x	189
1996	13 174	2 920	9 449	393	209	x	203

## Teilnehmer an Meisterprüfungen

1978		1 449	6 677	286			
1979	8 590	1 540	6 692	324		x	-
1980	9 427	1 768	7 162	389	108	x	-
1981	10 311	1 937	7 921	437	16	x	-
1982	11 392	2 206	8 655	518	13	x	-
1983	12 008	2 683	8 764	519	42	x	-
1984	11 544	2 313	8 684	524	23	x	-
1985	12 414	2 689	9 129	558	38	x	-
1986	12 605	2 700	9 321	537	37	x	10
1987	13 314	2 489	10 130	623	54	x	18
1988	14 320	3 068	10 601	603	29	x	19
1989	15 346	3 607	11 040	543	148	x	8
1990	14 708	3 322	10 750	519	99	x	18
1991	15 863	3 918	11 261	505	178	x	1
1992	15 470	4 079	10 701	450	225	x	15
1993	15 371	4 240	10 466	408	257	x	-
1994	14 912	4 452	9 824	378	258	x	-
1995	13 899	3 864	9 453	365	217	x	-
1996	11 762	2 819	8 444	318	180	x	1

## Teilnehmerinnen an Meisterprüfungen

1978		26	740	55			
1979	1 070	31	668	83	1	x	287
1980	999	31	740	68	3	x	157
1981	1 128	12	742	127	1	x	246
1982	1 223	34	802	96	-	x	291
1983	1 310	69	816	203	1	x	221
1984	1 196	74	785	106	2	x	229
1985	1 420	75	1 041	148	1	x	155
1986	1 514	86	1 104	111	9	x	204
1987	1 622	95	1 116	199	12	x	210
1988	1 795	78	1 238	159	6	x	314
1989	1 819	87	1 285	155	15	x	277
1990	1 838	100	1 306	174	15	x	243
1991	1 771	86	1 247	137	18	x	283
1992	1 914	119	1 299	112	27	x	257
1993	1 656	133	1 171	110	26	x	216
1994	1 651	137	1 160	82	31	x	241
1995	1 493	126	1 088	63	27	x	189
1996	1 412	101	1 005	75	29	x	202



## Noch: A 1 Ausgewählte Daten der Berufsbildungsstatistik 1973 - 1996 nach Ausbildungsbereichen

Jahr <sup>21)</sup>	Insgesamt	Davon im Ausbildungsbereich					sonstige
		Industrie, Handel u.a. <sup>33)</sup>	Handwerk	Landwirtschaft	öffentlicher Dienst <sup>33)</sup>	freie Berufe	

Teilnehmerinnen und Teilnehmer mit bestandener Meisterprüfung

1978		1 231	5 495	318			
1979	7 629	1 404	5 530	378	30	x	287
1980	8 342	1 543	6 147	397	98	x	157
1981	8 879	1 684	6 420	512	17	x	246
1982	9 450	1 923	6 701	524	13	x	289
1983	10 052	2 357	6 811	621	42	x	221
1984	9 548	1 992	6 764	538	25	x	229
1985	10 503	2 359	7 325	629	39	x	151
1986	10 792	2 377	7 609	558	42	x	206
1987	11 419	2 263	8 200	669	66	x	221
1988	12 213	2 762	8 479	650	32	x	290
1989	13 109	3 189	8 943	564	160	x	253
1990	12 775	2 901	9 970	576	104	x	224
1991	13 830	3 479	9 421	529	166	x	235
1992	13 504	3 522	9 110	457	188	x	227
1993	12 871	3 559	8 511	437	219	x	145
1994	12 663	3 745	8 148	374	216	x	180
1995	11 810	3 233	7 906	365	175	x	131
1996	10 196	2 396	7 183	316	163	x	138

Teilnehmer mit bestandener Meisterprüfung

1978		1 207	4 862	263			
1979	6 670	1 373	4 972	295	30	x	-
1980	7 455	1 514	5 516	330	95	x	-
1981	7 903	1 674	5 819	394	16	x	-
1982	8 421	1 893	6 084	431	13	x	-
1983		2 291	6 178			x	-
1984			6 131			x	-
1985			6 516			x	-
1986			6 764			x	-
1987	10 140	2 189	7 377	502	54	x	18
1988	10 847	2 699	7 589	515	26	x	18
1989	11 704	3 113	8 000	438	146	x	7
1990	11 295	2 807	7 946	437	89	x	16
1991	12 420	3 407	8 449	416	148	x	-
1992	12 013	3 420	8 056	366	161	x	10
1993	11 579	3 435	7 604	346	194	x	-
1994	11 359	3 628	7 233	307	191	x	-
1995	10 610	3 127	7 020	314	149	x	-
1996	9 080	2 303	6 386	254	137	x	-

Teilnehmerinnen mit bestandener Meisterprüfung

1978		24	633	55			
1979	959	31	558	93	-	x	287
1980	887	29	631	67	3	x	157
1981	976	10	601	118	1	x	246
1982	1 029	30	617	93	-	x	289
1983		66	633			x	221
1984			633			x	
1985			809			x	
1986			845			x	
1987	1 279	74	923	167	12	x	203
1988	1 366	63	890	135	6	x	272
1989	1 405	76	943	126	14	x	246
1990	1 480	94	1 024	139	15	x	208
1991	1 410	72	972	113	19	x	235
1992	1 491	102	1 054	91	27	x	217
1993	1 292	124	907	91	25	x	145
1994	1 304	117	915	67	25	x	180
1995	1 200	106	886	51	26	x	131
1996	1 116	93	797	62	26	x	138

Teilnehmerinnen und Teilnehmer an Fortbildungsprüfungen

1978		12 163		16			
1979	15 303	14 740		15	498	50	-
1980	14 743	13 477		-	1 210	56	-
1981	16 327	14 805		13	1 487	22	-
1982	17 666	16 297		-	1 312	57	-
1983	18 358	15 978		25	2 302	53	-
1984	18 234	16 342		11	1 745	136	-
1985	18 758	16 767		21	1 908	62	-
1986	19 004	16 662	552	22	1 664	104	-
1987	21 374	19 242	634	14	1 380	104	-
1988	23 124	19 528	2 048	-	1 448	100	-
1989	23 092	19 451	2 008	57	1 401	175	-
1990	22 457	18 481	2 102	91	1 655	128	-
1991	21 117	17 174	2 137	59	1 600	147	-
1992	21 595	15 924	3 619	108	1 560	384	-
1993	21 100	14 492	4 020	56	1 928	604	-
1994	19 618	13 228	3 777	94	2 017	495	7
1995	20 914	13 486	4 730	169	1 881	641	7
1996	20 026	12 697	4 822	41	1 677	789	-

# Noch: A 1 Ausgewählte Daten der Berufsbildungsstatistik 1973 - 1996 nach Ausbildungsbereichen

Jahr <sup>21)</sup>	Insgesamt	Davon im Ausbildungsbereich					
		Industrie, Handel u.a. <sup>33)</sup>	Handwerk	Landwirtschaft	öffentlicher Dienst <sup>33)</sup>	freie Berufe	sonstige

Teilnehmer an Fortbildungsprüfungen							
1978		3 859		16			-
1979	4 921	4 502		15	404	-	-
1980	3 969	3 235		-	734	-	-
1981	4 187	3 295		13	879	-	-
1982	4 268	3 546		-	708	14	-
1983	4 865	3 493		22	1 350	-	-
1984	4 366	3 349		11	976	30	-
1985	4 503	3 401		19	1 063	20	-
1986	4 894	3 613	333	22	908	18	-
1987	4 910	3 796	400	14	669	31	-
1988	6 123	4 023	1 334	-	745	21	-
1989	6 437	4 329	1 348	55	689	16	-
1990	6 732	4 451	1 407	88	772	14	-
1991	6 619	4 413	1 425	58	697	26	-
1992	6 893	4 283	1 832	106	601	71	-
1993	7 596	4 550	2 130	56	742	118	-
1994	7 790	4 345	2 530	90	729	96	-
1995	9 373	4 851	3 574	160	670	118	-
1996	8 962	4 624	3 601	36	588	113	-

Teilnehmerinnen an Fortbildungsprüfungen							
1978		8 304		-			-
1979	10 382	10 238		-	94	50	-
1980	10 774	10 242		-	476	56	-
1981	12 140	11 510		-	608	22	-
1982	13 398	12 751		-	604	43	-
1983	13 493	12 485		3	952	53	-
1984	13 868	12 993		-	769	106	-
1985	14 255	13 366		2	845	42	-
1986	14 110	13 049	219	-	756	86	-
1987	16 464	15 446	234	-	711	73	-
1988	17 001	15 505	714	-	703	79	-
1989	16 655	15 122	660	2	712	159	-
1990	15 725	14 030	695	3	883	114	-
1991	14 498	12 761	712	1	903	121	-
1992	14 702	11 641	1 787	2	959	313	-
1993	13 504	9 942	1 890	-	1 186	486	-
1994	11 828	8 883	1 247	4	1 288	399	7
1995	11 541	8 635	1 156	9	1 211	523	7
1996	11 064	8 073	1 221	5	1 089	676	-

Teilnehmerinnen und Teilnehmer mit bestandener Fortbildungsprüfung							
1978		7 609		16			-
1979	9 613	9 059		15	489	50	-
1980	8 631	7 491		-	1 084	56	-
1981	9 830	8 457		13	1 338	22	-
1982	10 564	9 326		-	1 182	56	-
1983	11 373	9 290		25	2 008	50	-
1984	11 543	9 809		9	1 602	123	-
1985	11 597	9 737		21	1 787	52	-
1986	12 060	9 913	515	21	1 534	77	-
1987	13 492	11 486	598	14	1 303	91	-
1988	14 694	11 331	1 919	-	1 357	97	-
1989	14 651	11 281	1 844	54	1 334	138	-
1990	14 764	11 142	1 865	85	1 569	103	-
1991	14 231	10 669	1 864	58	1 525	115	-
1992	15 059	9 953	3 235	98	1 483	290	-
1993	15 286	9 317	3 609	43	1 852	465	-
1994	14 639	8 905	3 377	81	1 921	349	6
1995	15 650	9 065	4 201	149	1 806	423	6
1996	15 200	8 680	4 282	37	1 592	609	-

Teilnehmer mit bestandener Fortbildungsprüfung							
1978		2 883		16			-
1979	3 596	3 183		15	398	-	-
1980	2 715	2 056		-	659	-	-
1981	2 929	2 107		13	809	-	-
1982	2 965	2 324		-	627	14	-
1983		2 308				-	-
1984							-
1985							-
1986			310				-
1987	3 577	2 533	377	14	625	28	-
1988	4 530	2 581	1 242	-	689	18	-
1989	4 876	2 914	1 237	52	660	13	-
1990	5 064	3 019	1 231	82	724	8	-
1991	5 056	3 077	1 237	57	665	20	-
1992	5 326	3 027	1 584	96	568	51	-
1993	5 762	3 081	1 852	43	712	74	-
1994	6 063	3 010	2 231	78	688	56	-
1995	7 204	3 220	3 132	140	637	75	-
1996	6 925	3 116	3 147	33	556	73	-

# Noch: A 1 Ausgewählte Daten der Berufsbildungsstatistik 1973 - 1996 nach Ausbildungsbereichen

Jahr <sup>21)</sup>	Insgesamt	Davon im Ausbildungsbereich					sonstige
		Industrie, Handel u.a. <sup>33)</sup>	Handwerk	Landwirtschaft	öffentlicher Dienst <sup>33)</sup>	freie Berufe	

Teilnehmerinnen mit bestandener Fortbildungsprüfung

1978		4 726					
1979	6 017	5 876			91	50	-
1980	5 916	5 435			425	56	-
1981	6 901	6 350			529	22	-
1982	7 599	7 002			555	42	-
1983		6 982				50	-
1984							
1985							
1986			205				-
1987	9 915	8 953	221	-	678	63	-
1988	10 164	8 750	677	-	668	69	-
1989	9 775	8 367	607	2	674	125	-
1990	9 700	8 123	634	3	845	95	-
1991	9 175	7 592	627	1	860	95	-
1992	9 733	6 926	1 651	2	915	239	-
1993	9 524	6 236	1 757	-	1 140	391	-
1994	8 576	5 895	1 146	3	1 233	293	6
1995	8 446	5 845	1 069	9	1 169	348	6
1996	8 275	5 564	1 135	4	1 036	536	-

Teilnehmerinnen und Teilnehmer an Meister-/Fortbildungsprüfungen

1978		13 638	7 417	357			
1979	24 963	16 311	7 360	422	533	50	287
1980	25 169	15 276	7 902	457	1 321	56	157
1981	27 766	16 754	8 663	577	1 504	22	246
1982	30 281	18 537	9 457	614	1 325	57	291
1983	31 676	18 730	9 580	747	2 345	53	221
1984	30 974	18 729	9 469	641	1 770	136	229
1985	32 592	19 531	10 170	727	1 947	62	155
1986	33 123	19 448	10 977	670	1 710	104	214
1987	36 310	21 816	11 880	836	1 446	104	228
1988	39 239	22 674	13 887	762	1 483	100	333
1989	40 257	23 145	14 333	755	1 564	175	285
1990	39 003	21 903	14 158	784	1 769	128	261
1991	38 751	21 178	14 645	701	1 796	147	284
1992	38 879	20 122	15 619	670	1 812	384	272
1993	38 127	18 865	15 657	574	2 211	604	216
1994	36 181	17 817	14 761	554	2 306	495	248
1995	36 306	17 476	15 271	597	2 125	641	196
1996	33 200	15 617	14 271	434	1 886	789	203

Teilnehmer an Meister-/Fortbildungsprüfungen

1978		5 308	6 677	302			
1979	13 511	6 042	6 692	339	438	-	-
1980	13 396	5 003	7 162	389	842	-	-
1981	14 498	5 232	7 921	450	895	-	-
1982	15 660	5 752	8 655	518	721	14	-
1983	16 873	6 176	8 764	541	1 392	-	-
1984	15 910	5 662	8 684	535	999	30	-
1985	16 917	6 090	9 129	577	1 101	20	-
1986	17 499	6 313	9 654	559	945	18	10
1987	18 224	6 285	10 530	637	723	31	18
1988	20 443	7 091	11 935	603	774	21	19
1989	21 783	7 936	12 388	598	837	16	8
1990	21 440	7 773	12 157	607	871	14	18
1991	22 482	8 331	12 686	563	875	26	1
1992	22 363	8 362	12 533	556	826	71	15
1993	22 967	8 790	12 596	464	999	118	-
1994	22 702	8 797	12 354	468	987	96	-
1995	23 272	8 715	13 027	525	887	118	-
1996	20 724	7 443	12 045	354	768	113	1

Teilnehmerinnen an Meister-/Fortbildungsprüfungen

1978		8 330	740	55			
1979	11 452	10 269	668	83	95	50	287
1980	11 773	10 273	740	68	479	56	157
1981	13 268	11 522	742	127	609	22	246
1982	14 621	12 785	802	96	604	43	291
1983	14 803	12 554	816	206	953	53	221
1984	15 064	13 067	785	106	771	106	229
1985	15 675	13 441	1 041	150	846	42	155
1986	15 624	13 135	1 323	111	765	86	204
1987	18 086	15 531	1 350	199	723	73	210
1988	18 796	15 583	1 952	159	709	79	314
1989	18 474	15 209	1 945	157	727	159	277
1990	17 563	14 130	2 001	177	898	114	243
1991	16 269	12 847	1 959	138	921	121	283
1992	16 516	11 760	3 086	114	986	313	257
1993	15 160	10 075	3 061	110	1 212	486	216
1994	13 479	9 020	2 407	86	1 319	399	248
1995	13 034	8 761	2 244	72	1 238	523	196
1996	12 476	8 174	2 226	80	1 118	676	202

# Noch: A 1 Ausgewählte Daten der Berufsbildungsstatistik 1973 - 1996 nach Ausbildungsbereichen

Jahr <sup>21)</sup>	Insgesamt	Davon im Ausbildungsbereich					
		Industrie, Handel u.a. <sup>33)</sup>	Handwerk	Landwirtschaft	öffentlicher Dienst <sup>33)</sup>	freie Berufe	sonstige

Teilnehmerinnen und Teilnehmer mit bestandener Meister-/Fortbildungsprüfung

1978		8 840	5 495	334			
1979	17 242	10 463	5 530	393	519	50	287
1980	16 973	9 034	6 147	397	1 182	56	157
1981	18 709	10 141	6 420	525	1 355	22	246
1982	20 014	11 249	6 701	524	1 195	56	289
1983	21 425	11 647	6 811	646	2 050	50	221
1984	21 091	11 801	6 764	547	1 627	123	229
1985	22 100	12 096	7 325	650	1 826	52	151
1986	22 852	12 290	8 124	579	1 576	77	206
1987	24 911	13 749	8 798	683	1 369	91	221
1988	26 907	14 093	10 398	650	1 389	87	290
1989	27 760	14 470	10 787	618	1 494	138	253
1990	27 539	14 043	10 835	661	1 673	103	224
1991	28 061	14 148	11 285	587	1 691	115	235
1992	28 563	13 475	12 345	555	1 671	290	227
1993	28 157	12 876	12 120	480	2 071	465	145
1994	27 302	12 650	11 525	455	2 137	349	186
1995	27 460	12 298	12 107	514	1 981	423	137
1996	25 396	11 076	11 465	353	1 755	609	138

Teilnehmer mit bestandener Meister-/Fortbildungsprüfung

1978		4 090	4 862	279			
1979	10 266	4 556	4 972	310	428	-	-
1980	10 170	3 570	5 516	330	754	-	-
1981	10 832	3 781	5 819	407	825	-	-
1982	11 386	4 217	6 084	431	640	14	-
1983		4 599	6 178			-	-
1984			6 131				
1985			6 516				
1986			7 074				
1987	13 717	4 722	7 754	516	679	28	18
1988	15 377	5 280	8 831	515	715	18	18
1989	16 580	6 027	9 237	490	806	13	7
1990	16 359	5 826	9 177	519	813	8	16
1991	17 476	6 484	9 686	473	813	20	-
1992	17 339	6 447	9 640	462	729	51	10
1993	17 341	6 516	9 456	389	906	74	-
1994	17 422	6 638	9 464	385	879	56	-
1995	17 814	6 347	10 152	454	786	75	-
1996	16 005	5 419	9 533	287	693	73	-

Teilnehmerinnen mit bestandener Meister-/Fortbildungsprüfung

1978		4 750	633	55			
1979	6 976	5 907	558	83	91	50	287
1980	6 803	5 464	631	67	428	56	157
1981	7 877	6 360	601	118	530	22	246
1982	8 628	7 032	617	93	555	42	289
1983		7 048	633			50	221
1984			633				
1985			809				
1986			1 050				
1987	11 194	9 027	1 044	167	690	63	203
1988	11 530	8 813	1 567	135	674	69	272
1989	11 180	8 443	1 550	128	688	125	246
1990	11 180	8 217	1 658	142	860	95	208
1991	10 585	7 664	1 599	114	878	95	235
1992	11 224	7 028	2 705	93	942	239	217
1993	10 816	6 360	2 664	91	1 165	391	145
1994	9 880	6 012	2 061	70	1 258	293	186
1995	9 646	5 951	1 955	60	1 195	348	137
1996	9 391	5 657	1 932	66	1 062	536	138

Ausbildungsberaterinnen und -berater insgesamt<sup>29)</sup>

1978		119	1 523	82			
1979	1 949	117	1 532	76	67		
1980	1 952	116	1 527	72	76		
1981	1 967	116	1 531	72	81		
1982	1 986	122	1 530	76	109		
1983	2 028	118	1 530	75	120	158	27
1984	2 089	126	1 504	80	154	195	30
1985	2 162	124	1 544	79	168	215	32
1986	2 136	126	1 542	78	141	216	33
1987	2 136	120	1 541	81	145	216	33
1988	2 044	116	1 462	82	141	208	35
1989	2 030	109	1 451	76	150	209	35
1990	2 027	109	1 447	73	154	210	34
1991	2 003	104	1 458	61	143	213	24
1992	2 091	106	1 541	62	136	218	28
1993	605	96	33	60	184	209	23
1994	589	89	35	59	173	210	23
1995	574	85	33	58	171	204	23
1996	555	89	32	58	151	204	21

# Noch: A 1 Ausgewählte Daten der Berufsbildungsstatistik 1973 - 1996 nach Ausbildungsbereichen

Jahr <sup>21)</sup>	Insgesamt	Davon im Ausbildungsbereich					
		Industrie, Handel u.a. <sup>33)</sup>	Handwerk	Landwirtschaft	öffentlicher Dienst <sup>33)</sup>	freie Berufe	sonstige
Ausbildungsberater							
1993	492	90	29	32	159	182	-
1994	472	82	31	32	149	178	-
1995	457	81	28	31	144	173	-
1996	439	82	28	31	123	175	-
Ausbildungsberaterinnen							
1993	113	6	4	28	25	27	23
1994	117	7	4	27	24	32	23
1995	117	4	5	27	27	31	23
1996	116	7	4	27	28	29	21
hauptamtlich / hauptberuflich tätige Ausbildungsberaterinnen und -berater							
1978	.	98	34	.	47	.	.
1979	.	97	35	.	55	.	.
1980	.	94	35	.	53	.	.
1981	.	93	35	.	56	.	.
1982	257	91	34	70	77	3	27
1983	303	86	35	75	96	3	30
1984	336	92	35	80	103	3	32
1985	342	91	34	79	93	3	33
1986	333	92	34	78	91	4	33
1987	335	92	34	81	89	2	35
1988	333	90	35	76	86	5	35
1989	327	90	35	73	85	1	34
1990	315	88	34	61	83	1	24
1991	289	85	35	62	86	1	28
1992	296	85	34	60	104	1	19
1993	299	82	33	59	93	3	23
1994	294	81	35	58	80	3	18
1995	268	76	33	58	64	3	14
1996	244	73	32	58	64	3	14
nebenamtlich / nebenberuflich tätige Ausbildungsberaterinnen und -berater							
1978	.	16	-	.	13	.	.
1979	.	16	-	.	19	.	.
1980	.	18	-	.	23	.	.
1981	.	19	-	.	40	.	.
1982	76	21	-	4	39	11	-
1983	71	21	-	-	53	11	-
1984	81	17	-	-	60	11	-
1985	89	18	-	-	42	11	-
1986	74	21	-	-	48	11	-
1987	76	17	-	-	43	7	-
1988	63	13	-	-	54	9	-
1989	80	17	-	-	58	13	-
1990	82	11	-	-	51	13	-
1991	83	19	-	-	42	13	-
1992	64	9	-	-	76	6	4
1993	89	3	-	-	72	4	-
1994	94	8	-	-	83	5	5
1995	93	-	-	-	80	8	7
1996	95	-	-	-	80	8	7
ehrenamtlich tätige Ausbildungsberaterinnen und -berater <sup>29)</sup>							
1978	.	5	1 489	.	7	.	.
1979	.	4	1 497	.	2	.	.
1980	.	4	1 492	.	5	.	.
1981	.	4	1 496	.	13	.	.
1982	1 653	10	1 496	2	4	144	-
1983	1 654	11	1 495	-	5	181	-
1984	1 672	17	1 469	-	5	201	-
1985	1 731	15	1 510	-	6	202	-
1986	1 729	13	1 508	-	6	201	-
1987	1 725	11	1 507	-	9	199	-
1988	1 648	13	1 427	-	10	195	-
1989	1 623	2	1 416	-	11	196	-
1990	1 630	10	1 413	-	9	199	-
1991	1 631	-	1 423	-	8	204	-
1992	1 731	12	1 507	-	4	202	-
1993	217	11	-	-	8	203	-
1994	211	-	-	-	8	196	-
1995	213	9	-	-	7	193	-
1996	216	16	-	-	7	193	-

# Noch: A 1 Ausgewählte Daten der Berufsbildungsstatistik 1973 - 1996 nach Ausbildungsbereichen

Jahr <sup>21)</sup>	Insgesamt	Davon im Ausbildungsbereich					
		Industrie, Handel u.a. <sup>33)</sup>	Handwerk	Landwirtschaft	öffentlicher Dienst <sup>33)</sup>	freie Berufe	sonstige
Ausbilderinnen und Ausbilder							
1978		77 816		5 646			
1979		77 537		6 068			
1980		80 625		6 347			
1981		76 456		6 446			
1982		77 257		6 591			
1983		80 891		6 404			
1984		81 410		7 346	8 554		
1985		86 047		7 730	9 286		
1986		88 805		7 863	8 932		
1987		86 477		5 079	9 430	28 445	3 222
1988		76 628		4 773	9 943	29 741	2 641
1989		76 127		4 187	8 209	31 282	2 334
1990		72 332		3 936	7 027	27 282	2 285
1991		73 347		3 899	6 208	29 090	1 937
1992		76 016		3 684	6 441	27 606	1 925
1993		74 100		3 516	5 762	23 893	1 221
1994		72 316		3 545	5 243	25 135	1 235
1995		76 905		3 576	4 566	25 332	863
1996		73 707		3 751	4 378	25 416	1 030
Ausbilder							
1978							
1979		64 927					
1980		66 966					
1981		63 848					
1982		64 467					
1983		67 455		5 512			
1984		67 496		6 256	7 492		
1985		70 915		6 578	8 017		
1986		73 131		6 718	7 537		
1987		71 271		4 496	8 032	24 412	2
1988		63 507		4 334	8 411	25 554	1
1989		62 865		3 842	6 935	26 610	1
1990		59 572		3 669	5 862	23 171	1
1991		60 084		3 684	5 032	24 845	-
1992		61 888		3 488	5 126	23 466	-
1993		59 885		3 277	4 493	19 966	-
1994		58 114		3 309	4 174	21 105	-
1995		61 455		3 288	3 563	21 076	-
1996		58 567		3 462	3 443	21 120	-
Ausbilderinnen							
1978							
1979		12 610					
1980		13 659					
1981		12 608					
1982		12 790					
1983		13 436		892			
1984		13 914		1 090	1 062		
1985		15 132		1 152	1 269		
1986		15 674		1 145	1 395		
1987		15 206		583	1 398	4 033	3 220
1988		13 121		439	1 532	4 187	2 640
1989		13 262		345	1 274	4 672	2 333
1990		12 760		267	1 165	4 111	2 284
1991		13 263		215	1 176	4 245	1 937
1992		14 128		196	1 315	4 140	1 925
1993		14 215		239	1 269	3 927	1 221
1994		14 202		236	1 069	4 030	1 235
1995		15 450		288	1 003	4 256	863
1996		15 140		289	935	4 296	1 030

## A 2.1 Auszubildende sowie Teilnehmerinnen und Teilnehmer an Abschlußprüfungen 1987 - 1996 nach dem Ausbildungsberuf

Jahr <sup>21)</sup>	Auszubildende am 31.12. ...							Prüfinge in Abschlußprüfungen		
	insgesamt	männlich	weiblich	davon im ... Ausbildungsjahr				Anzahl	darunter mit bestandener Prüfung	
				1.	2.	3.	4.		Anzahl	Erfolgsquote
0110 Landwirt/-in (Lw)										
1987	1 668	1 481	187	183	659	826	-	1 404	1 286	92
1988	1 446	1 293	153	109	660	677	-	1 124	1 017	90
1989	1 316	1 188	128	279	363	674	-	835	738	88
1990	1 180	1 092	88	272	483	425	-	730	669	92
1991	1 216	1 112	104	268	473	475	-	421	384	91
1992	1 050	936	114	264	340	446	-	503	461	92
1993	943	869	74	254	335	354	-	476	438	92
1994	901	821	80	241	310	350	-	384	352	92
1995	831	753	78	206	317	308	-	338	312	92
1996	843	774	69	220	301	322	-	316	296	94
0130 Landwirtschaftsfachwerker/-in (Lw)										
1987	4	4	-	2	2	-	-	-	-	x
1988	8	8	-	4	2	2	-	-	-	x
1989	10	10	-	3	5	2	-	2	2	x
1990	9	8	1	1	3	5	-	2	2	x
1991	6	6	-	3	-	3	-	6	6	x
1992	5	5	-	3	2	-	-	3	3	x
1993	5	5	-	2	-	3	-	-	-	x
1994	8	8	-	3	2	3	-	4	4	x
1995	8	8	-	2	4	2	-	2	2	x
1996	7	7	-	2	3	2	-	1	1	x
0230 Tierwirt/-in (Lw)										
1987	24	16	8	4	9	11	-	15	14	x
1988	17	10	7	1	6	10	-	13	13	x
1989	24	17	7	5	10	9	-	18	18	x
1990	26	18	8	7	3	16	-	23	21	x
1991	19	16	3	4	7	8	-	21	21	x
1992	13	11	2	4	5	4	-	22	20	x
1993	11	9	2	5	3	3	-	11	11	x
1994	7	6	1	2	3	2	-	13	13	x
1995	7	5	2	2	3	2	-	10	10	x
1996	10	5	5	4	5	1	-	1	1	x
0236 Fischwirt/-in (Lw)										
1987	25	24	1	2	8	15	-	17	13	x
1988	20	20	-	3	9	8	-	19	15	x
1989	22	19	3	5	7	10	-	8	8	x
1990	25	24	1	8	8	9	-	12	11	x
1991	21	21	-	7	7	7	-	7	6	x
1992	20	19	1	6	6	8	-	5	4	x
1993	16	15	1	5	5	6	-	8	8	x
1994	15	15	-	6	4	5	-	11	8	x
1995	15	14	1	7	5	3	-	6	5	x
1996	19	19	-	8	7	4	-	3	3	x
0238 Pferdewirt/-in (Lw)										
1987	474	161	313	145	158	171	-	333	279	84
1988	446	146	300	100	175	171	-	367	305	83
1989	430	126	304	132	142	156	-	188	162	86
1990	382	140	242	125	126	131	-	177	147	83
1991	366	112	254	108	133	125	-	149	124	83
1992	391	109	282	120	135	136	-	161	125	78
1993	381	101	280	118	148	115	-	170	141	83
1994	382	104	278	135	118	129	-	138	125	91
1995	376	100	276	130	139	107	-	142	113	80
1996	387	91	296	100	149	138	-	143	113	79
0240 Tierpfleger/-in (IH)										
1987	118	51	67	41	34	43	-	38	35	92
1988	110	50	60	31	42	37	-	41	37	90
1989	103	44	59	29	24	50	-	31	27	87
1990	95	38	57	37	24	34	-	33	31	94
1991	92	35	57	31	31	30	-	25	20	80
1992	99	34	65	41	25	33	-	26	18	69
1993	83	28	55	28	30	25	-	38	30	79
1994	87	31	56	26	27	34	-	29	18	62
1995	76	28	48	25	25	26	-	39	30	77
1996	87	33	54	36	22	29	-	20	13	x

**Noch: A 2.1 Auszubildende sowie Teilnehmerinnen und Teilnehmer an Abschlußprüfungen 1987 - 1996  
nach dem Ausbildungsberuf**

Jahr <sup>21)</sup>	Auszubildende am 31.12. ...							Prüfinge in Abschlußprüfungen		
	insgesamt	männlich	weiblich	davon im ... Ausbildungsjahr				Anzahl	darunter mit bestandener Prüfung	
				1.	2.	3.	4.		Anzahl	Erfolgs- quote
0510 Gärtner/-in (Lw)										
1987	5 644	3 614	2 030	1 405	2 020	2 219	-	2 759	2 419	88
1988	5 175	3 224	1 951	1 203	1 928	2 044	-	2 743	2 259	82
1989	4 697	2 870	1 827	1 101	1 629	1 967	-	2 301	1 914	83
1990	4 285	2 599	1 686	890	1 588	1 807	-	2 091	1 727	83
1991	3 964	2 485	1 479	1 028	1 228	1 708	-	1 981	1 637	83
1992	3 537	2 327	1 210	1 110	1 135	1 292	-	1 802	1 491	83
1993	3 260	2 264	996	1 071	1 053	1 136	-	1 495	1 214	81
1994	3 384	2 463	921	941	1 180	1 263	-	1 225	996	81
1995	3 548	2 670	878	960	1 346	1 242	-	1 312	1 017	78
1996	3 763	2 897	866	1 118	1 395	1 250	-	1 318	1 044	79
0510 Fachwerker/-in im Gartenbau (Lw) 0510 Werker/-in im Gartenbau (Lw)										
1987	149	125	24	62	58	29	-	42	37	88
1988	162	132	30	79	62	21	-	66	63	95
1989	173	146	27	43	45	85	-	31	22	71
1990	217	189	28	139	35	43	-	77	68	88
1991	217	187	30	63	119	35	-	57	46	81
1992	221	181	40	112	59	50	-	85	73	86
1993	246	200	46	104	108	34	-	65	54	83
1994	268	226	42	133	102	33	-	84	75	89
1995	285	239	46	129	120	36	-	73	62	85
1996	314	261	53	156	116	42	-	101	88	87
0530 Florist/-in (IH)										
1987	3 458	165	3 293	1 145	1 200	1 113	-	1 369	1 254	92
1988	3 408	169	3 239	1 027	1 191	1 190	-	1 219	1 084	89
1989	3 202	148	3 054	979	1 028	1 195	-	1 280	1 112	87
1990	2 828	130	2 698	812	963	1 053	-	1 372	1 096	80
1991	2 464	172	2 292	659	794	1 011	-	1 214	992	82
1992	2 076	83	1 993	580	669	827	-	1 111	866	78
1993	1 709	68	1 641	554	534	621	-	899	743	83
1994	1 611	55	1 556	534	510	567	-	684	548	80
1995	1 510	45	1 465	497	506	507	-	571	467	82
1996	1 544	46	1 498	560	479	505	-	535	437	82
0615 Revierjäger/-in (Lw)										
1987	9	9	-	1	4	4	-	-	-	x
1988	7	7	-	1	4	2	-	-	-	x
1989	7	7	-	-	3	4	-	3	3	x
1990	8	8	-	2	4	2	-	4	4	x
1991	6	6	-	-	3	3	-	2	2	x
1992	6	6	-	-	3	3	-	2	2	x
1993	6	6	-	1	1	4	-	2	2	x
1994	7	7	-	1	5	1	-	7	7	x
1995	8	7	1	1	-	7	-	2	2	x
1996	7	6	1	-	6	1	-	6	6	x
0621 Forstwirt/-in (Lw)										
1987	291	289	2	37	119	135	-	120	105	88
1988	260	258	2	41	95	124	-	120	105	88
1989	253	251	2	65	106	82	-	152	143	94
1990	253	251	2	80	93	80	-	133	121	91
1991	260	253	7	91	102	67	-	105	97	92
1992	210	201	9	78	75	57	-	124	113	91
1993	182	178	4	65	73	44	-	113	105	93
1994	177	170	7	49	66	62	-	77	74	96
1995	146	142	4	44	37	65	-	63	59	94
1996	157	153	4	74	47	36	-	54	54	100
0701 Bergmechaniker (IH)										
1987	4 572	4 572	-	1 249	1 542	1 781	-	1 815	1 738	96
1988	3 489	3 489	-	710	1 266	1 513	-	1 766	1 683	95
1989	2 460	2 460	-	576	668	1 216	-	1 508	1 443	96
1990	1 687	1 687	-	497	530	660	-	1 214	1 157	95
1991	1 368	1 368	-	395	448	506	19	650	601	92
1992	920	920	-	149	346	399	26	499	461	92
1993	832	832	-	71	131	310	320	79	73	92
1994	516	516	-	73	70	116	257	350	334	95
1995	350	350	-	131	57	65	97	270	253	94
1996	359	359	-	127	126	53	53	102	100	98



**Noch: A 2.1 Auszubildende sowie Teilnehmerinnen und Teilnehmer an Abschlußprüfungen 1987 - 1996  
nach dem Ausbildungsberuf**

Jahr <sup>21)</sup>	Auszubildende am 31.12. ...							Prüflinge in Abschlußprüfungen		
	insgesamt	männlich	weiblich	davon im ... Ausbildungsjahr				Anzahl	darunter mit bestandener Prüfung	
				1.	2.	3.	4.		Anzahl	Erfolgs- quote
0702 Berg- und Maschinenmann (IH)										
1987	2 407	2 407	-	982	1 425	-	-	1 603	1 546	96
1988	1 470	1 470	-	501	969	-	-	1 369	1 309	96
1989	990	990	-	476	514	-	-	918	855	93
1990	885	885	-	423	462	-	-	518	486	94
1991	754	754	-	360	394	-	-	425	410	96
1992	484	484	-	147	337	-	-	358	332	93
1993	193	193	-	50	143	-	-	319	293	92
1994	115	115	-	61	54	-	-	143	132	92
1995	164	164	-	102	62	-	-	49	48	98
1996	175	175	-	76	99	-	-	60	54	90
0805 Aufbereitungsmechaniker/-in <sup>11)</sup> (IH)										
1987	126	126	-	45	57	24	-	5	5	x
1988	152	152	-	45	52	55	-	24	23	x
1989	121	121	-	32	39	50	-	60	60	100
1990	91	91	-	18	32	41	-	48	47	98
1991	66	66	-	17	18	31	-	46	40	87
1992	46	46	-	6	16	24	-	29	20	69
1993	24	24	-	-	5	19	-	24	18	x
1994	6	6	-	-	-	6	-	20	15	x
1995	-	-	-	-	-	-	-	6	6	x
1996	6	6	-	6	-	-	-	-	-	x
1012 Steinmetz/-in (IH)										
1011 Steinmetz/-in und Steinbildhauer/-in (Hw)										
1987	444	392	52	132	135	177	-	232	185	80
1988	399	345	54	141	125	133	-	187	159	85
1989	400	347	53	122	152	126	-	142	113	80
1990	355	309	46	83	127	145	-	152	117	77
1991	295	255	40	80	89	126	-	161	119	74
1992	264	225	39	88	85	91	-	145	126	87
1993	297	252	45	123	94	80	-	107	88	82
1994	324	272	52	109	123	92	-	103	74	72
1995	341	297	44	128	102	111	-	108	86	80
1996	343	310	33	118	122	103	-	128	101	79
1015 Natursteinschleifer/-in <sup>12)</sup> (IH/Hw)										
1987	14	14	-	5	6	3	-	4	3	x
1988	11	11	-	2	3	6	-	2	2	x
1989	6	6	-	1	2	3	-	6	5	x
1990	5	5	-	2	1	2	-	4	4	x
1991	3	3	-	2	-	1	-	2	2	x
1992	1	1	-	-	1	-	-	1	1	x
1993	3	3	-	3	-	-	-	-	-	x
1994	5	5	-	2	3	-	-	-	-	x
1995	10	10	-	5	2	3	-	-	-	x
1996	3	3	-	1	1	1	-	2	2	x
1018 Diamantschleifer/-in (IH)										
1987	1	-	1	-	-	1	-	-	-	x
1988	-	-	-	-	-	-	-	1	1	x
1018 Farbst einschleifer/-in, Achatschleifer/-in und Schmucksteingraveur/-in <sup>15)</sup> (Hw)										
1987	-	-	-	-	-	-	-	17	16	x
1120 Verfahrensmechaniker/-in in der Steine- und Erdenindustrie (IH)										
1993	7	7	-	6	1	-	-	-	-	x
1994	16	16	-	9	6	1	-	-	-	x
1995	23	23	-	5	11	7	-	1	1	x
1996	21	21	-	8	4	9	-	9	9	x

**Noch: A 2.1 Auszubildende sowie Teilnehmerinnen und Teilnehmer an Abschlußprüfungen 1987 - 1996  
nach dem Ausbildungsberuf**

Jahr <sup>21)</sup>	Auszubildende am 31.12. ...							Prüfinge in Abschlußprüfungen		
	insgesamt	männlich	weiblich	davon im ... Ausbildungsjahr				Anzahl	darunter mit bestandener Prüfung	
				1.	2.	3.	4.		Anzahl	Erfolgs- quote
1121 Betonfertigteilbauer/-in <sup>11)</sup> (IH)										
1121 Betonstein- und Terrazzohersteller/-in (Hw)										
1987	87	87	-	23	31	33	-	35	33	94
1988	68	68	-	21	23	24	-	34	30	88
1989	58	58	-	19	18	21	-	22	20	x
1990	58	58	-	21	21	16	-	18	18	x
1991	55	55	-	17	18	20	-	12	12	x
1992	48	46	2	15	17	16	-	12	10	x
1993	51	48	3	24	13	14	-	21	17	x
1994	51	51	-	18	21	12	-	13	11	x
1995	66	66	-	26	19	21	-	13	12	x
1996	61	60	1	21	23	17	-	20	16	x
1210 Keramiker/-in (Hw)										
1987	78	15	63	23	24	31	-	28	27	96
1988	75	16	59	21	26	28	-	37	35	95
1989	65	14	51	19	21	25	-	26	24	92
1990	51	8	43	16	16	19	-	29	28	97
1991	47	6	41	13	19	15	-	20	20	x
1992	50	9	41	13	15	22	-	12	10	x
1993	51	10	41	19	16	16	-	16	14	x
1994	46	11	35	10	19	17	-	18	18	x
1995	38	8	30	9	10	19	-	16	15	x
1996	27	8	19	9	8	10	-	17	17	x
1211 Industriekeramiker/-in (IH)										
1987	61	58	3	20	18	23	-	23	23	x
1988	56	53	3	21	18	17	-	25	25	100
1989	55	50	5	19	18	18	-	18	17	x
1990	41	37	4	7	18	16	-	22	18	x
1991	29	27	2	5	8	16	-	19	19	x
1992	16	16	-	1	5	10	-	20	19	x
1993	9	9	-	2	2	5	-	12	12	x
1994	8	8	-	3	3	2	-	3	3	x
1995	8	7	1	2	3	3	-	2	2	x
1996	9	8	1	4	1	4	-	3	3	x
1212 Kerammodelleur/-in (IH)										
1987	3	3	-	2	1	-	-	2	2	x
1988	6	4	2	3	2	1	-	1	1	x
1989	7	5	2	3	3	1	-	1	1	x
1990	7	5	2	1	3	3	-	1	-	x
1991	6	6	-	2	1	3	-	4	4	x
1992	4	4	-	1	1	2	-	3	3	x
1993	3	2	1	1	1	1	-	1	1	x
1994	3	3	-	2	-	1	-	1	1	x
1995	4	4	-	1	3	-	-	1	1	x
1996	5	5	-	-	2	3	-	-	-	x
1310 Industrieglasfertiger/-in <sup>11)</sup> (IH)										
1987	123	123	-	40	51	32	-	31	29	94
1988	122	122	-	36	37	49	-	29	28	97
1989	107	107	-	40	30	37	-	53	52	98
1990	109	109	-	29	49	31	-	35	31	89
1991	116	116	-	28	35	53	-	45	40	89
1992	117	117	-	40	32	45	-	41	37	90
1993	115	115	-	18	56	41	-	37	35	95
1994	92	92	-	10	22	60	-	33	28	85
1995	66	66	-	33	8	25	-	68	46	68
1996	74	74	-	28	37	9	-	32	25	78
1312 Glasmacher/-in <sup>11)</sup> (IH)										
1987	21	21	-	6	5	10	-	1	1	x
1988	18	18	-	6	6	6	-	16	14	x
1989	14	14	-	1	8	5	-	5	4	x
1990	17	17	-	9	2	6	-	8	8	x
1991	17	16	1	3	11	3	-	7	5	x
1992	12	10	2	1	3	8	-	4	3	x
1993	5	4	1	-	1	4	-	7	7	x
1994	4	2	2	2	-	2	-	4	4	x
1995	5	5	-	1	4	-	-	2	2	x
1996	6	6	-	-	2	4	-	-	-	x

**Noch: A 2.1 Auszubildende sowie Teilnehmerinnen und Teilnehmer an Abschlußprüfungen 1987 - 1996  
nach dem Ausbildungsberuf**

Jahr <sup>21)</sup>	Auszubildende am 31.12. ...							Prüfinge in Abschlußprüfungen		
	insgesamt	männlich	weiblich	davon im ... Ausbildungsjahr				Anzahl	darunter mit bestandener Prüfung	
				1.	2.	3.	4.		Anzahl	Erfolgs- quote
1316 Glasapparatebauer/-in <sup>11)</sup> (IH/Hw)										
1987	40	27	13	9	11	20	-	12	12	x
1988	31	24	7	6	11	14	-	24	24	x
1989	26	14	12	11	6	9	-	15	15	x
1990	31	19	12	10	14	7	-	8	8	x
1991	32	22	10	7	12	13	-	5	5	x
1992	20	14	6	1	6	13	-	18	18	x
1993	10	6	4	2	1	7	-	13	13	x
1994	6	3	3	2	1	3	-	5	5	x
1995	7	6	1	4	1	2	-	4	4	x
1996	9	8	1	2	6	1	-	1	1	x
1316 Leuchtröhrenglasbläser/-in <sup>12)</sup> (IH/Hw)										
1987	30	17	13	25	4	1	-	3	3	x
1988	45	26	19	4	35	6	-	3	3	x
1989	49	29	20	12	4	33	-	4	4	x
1990	21	13	8	4	14	3	-	22	22	x
1991	20	12	8	5	5	10	-	10	8	x
1992	2	2	-	-	-	2	-	10	8	x
1993	2	2	-	2	-	-	-	8	8	x
1994	18	15	3	16	2	-	-	-	-	x
1995	18	15	3	8	9	1	-	-	-	x
1996	31	23	8	10	10	11	-	1	1	x
1316 Thermometermacher/-in <sup>11)</sup> (IH/Hw)										
1987	5	3	2	-	2	3	-	1	1	x
1988	1	1	-	-	-	1	-	2	2	x
1989	1	1	-	1	-	-	-	1	1	x
1990	1	1	-	-	1	-	-	-	-	x
1991	2	1	1	1	-	1	-	-	-	x
1993	2	2	-	2	-	-	-	-	-	x
1994	1	1	-	-	1	-	-	-	-	x
1995	2	2	-	1	-	1	-	-	-	x
1996	1	1	-	1	-	-	-	2	2	x
1350 Flachglasmechaniker/-in <sup>11)12)</sup> (IH/Hw)										
1987	9	9	-	2	5	2	-	1	1	x
1988	10	10	-	5	1	4	-	1	1	x
1989	11	11	-	5	6	-	-	5	5	x
1990	13	12	1	2	6	5	-	2	2	x
1991	11	10	1	5	-	6	-	10	10	x
1992	4	4	-	1	3	-	-	6	4	x
1993	14	14	-	5	3	6	-	2	2	x
1994	16	13	3	4	9	3	-	11	8	x
1995	19	17	2	1	8	10	-	2	2	x
1996	16	16	-	7	-	9	-	7	5	x
1350 Glasveredler/-in <sup>11)</sup> (IH/Hw)										
1987	17	14	3	5	4	8	-	3	3	x
1988	15	11	4	6	4	5	-	7	4	x
1989	20	15	5	7	8	5	-	5	4	x
1990	17	14	3	2	6	9	-	7	7	x
1991	6	5	1	1	2	3	-	8	7	x
1992	1	1	-	1	-	-	-	3	3	x
1993	7	5	2	5	2	-	-	-	-	x
1994	11	9	2	4	5	2	-	-	-	x
1995	11	8	3	2	5	4	-	-	-	x
1996	8	7	1	1	2	5	-	2	1	x
1356 Feinoptiker/-in (Hw)										
1988	-	-	-	-	-	-	-	1	1	x

**Noch: A 2.1 Auszubildende sowie Teilnehmerinnen und Teilnehmer an Abschlußprüfungen 1987 - 1996  
nach dem Ausbildungsberuf**

Jahr <sup>21)</sup>	Auszubildende am 31.12. ...							Prüfinge in Abschlußprüfungen		
	insgesamt	männlich	weiblich	davon im ... Ausbildungsjahr				Anzahl	darunter mit bestandener Prüfung	
				1.	2.	3.	4.		Anzahl	Erfolgs- quote
1358 Brillenoptikschleifer/-in (IH)										
1987	7	7	-	2	-	5	-	5	5	x
1988	6	5	1	2	3	1	-	2	-	x
1989	9	7	2	2	2	5	-	2	2	x
1990	4	4	-	-	2	2	-	5	5	x
1991	2	2	-	1	-	1	-	2	1	x
1992	1	1	-	-	1	-	-	2	-	x
1993	2	2	-	1	-	1	-	1	1	x
1994	4	4	-	3	1	-	-	1	-	x
1995	4	3	1	1	3	-	-	1	1	x
1996	5	3	2	1	1	3	-	-	-	x
1410 Chemiebetriebsjungwerker/-in (IH)										
1987	83	83	-	29	54	-	-	139	117	84
1988	179	178	1	111	68	-	-	138	113	82
1989	229	228	1	141	88	-	-	87	76	87
1990	244	241	3	92	152	-	-	144	130	90
1991	205	202	3	108	97	-	-	267	257	96
1992	165	156	9	54	111	-	-	162	154	95
1993	100	95	5	47	53	-	-	205	186	91
1994	130	128	2	68	62	-	-	92	87	95
1995	155	151	4	89	66	-	-	109	95	87
1996	177	171	6	77	100	-	-	82	71	87
1410 Chemikant/-in <sup>11)</sup> (IH)										
1987	2 758	2 745	13	924	973	861	-	1 004	909	91
1988	2 891	2 870	21	970	964	957	-	1 084	989	91
1989	2 938	2 899	39	964	1 001	973	-	1 249	1 126	90
1990	2 918	2 845	73	926	973	1 019	-	1 231	1 135	92
1991	2 885	2 796	89	908	995	982	-	1 237	1 148	93
1992	2 817	2 693	124	879	933	1 005	-	1 174	1 098	94
1993	2 581	2 424	157	762	885	934	-	1 212	1 139	94
1994	2 271	2 110	161	652	735	880	4	1 366	1 252	92
1995	2 067	1 901	166	686	632	735	14	1 225	1 136	93
1996	2 030	1 871	159	686	661	637	46	961	887	92
1411 Pharmakant/-in (IH)										
1987	57	37	20	22	21	14	-	14	12	x
1988	68	42	26	27	20	21	-	14	11	x
1989	63	38	25	19	25	19	-	24	20	x
1990	73	47	26	28	19	26	-	25	23	92
1991	57	35	22	9	29	19	-	23	23	x
1992	77	40	37	38	10	29	-	21	20	x
1993	51	26	25	5	36	10	-	30	29	97
1994	68	31	37	25	5	38	-	10	10	x
1995	36	13	23	8	22	6	-	44	39	89
1996	57	18	39	29	7	21	-	8	5	x
1418 Wachszieher/-in (Hw)										
1987	3	-	3	1	-	2	-	-	-	x
1988	3	1	2	2	1	-	-	2	2	x
1989	2	1	1	-	1	1	-	-	-	x
1990	2	1	1	1	-	1	-	1	1	x
1991	1	-	1	1	-	-	-	1	1	x
1992	2	-	2	1	1	-	-	-	-	x
1993	2	-	2	-	1	1	-	-	-	x
1995	2	1	1	2	-	-	-	-	-	x
1996	1	1	-	-	1	-	-	-	-	x
1421 Chemielaborjungwerker/-in (IH)										
1987	421	250	171	202	219	-	-	252	245	97
1988	267	132	135	121	146	-	-	208	200	96
1989	217	116	101	91	126	-	-	166	155	93
1990	149	68	81	62	87	-	-	147	133	90
1991	104	49	55	39	65	-	-	90	83	92
1992	70	20	50	35	35	-	-	94	82	87
1993	34	11	23	-	34	-	-	37	35	95
1994	6	4	2	3	3	-	-	66	55	83
1995	2	-	2	-	2	-	-	4	3	x
1996	5	4	1	1	4	-	-	5	4	x

**Noch: A 2.1 Auszubildende sowie Teilnehmerinnen und Teilnehmer an Abschlußprüfungen 1987 - 1996  
nach dem Ausbildungsberuf**

Jahr <sup>21)</sup>	Auszubildende am 31.12. ...							Prüflinge in Abschlußprüfungen		
	insgesamt	männlich	weiblich	davon im ... Ausbildungsjahr				Anzahl	darunter mit bestandener Prüfung	
				1.	2.	3.	4.		Anzahl	Erfolgs- quote
1458 Vulkaniseur/-in und Reifenmechaniker/-in (Hw)										
1987	135	134	1	50	39	46	-	47	45	96
1988	130	130	-	36	51	43	-	36	31	86
1989	108	107	1	26	33	49	-	44	29	66
1990	83	80	3	24	22	37	-	47	33	70
1991	65	62	3	18	24	23	-	36	32	89
1992	51	48	3	15	18	18	-	22	16	x
1993	49	47	2	20	12	17	-	20	19	x
1994	39	38	1	14	14	11	-	11	6	x
1995	48	48	-	20	14	14	-	8	7	x
1996	55	55	-	25	19	11	-	13	12	x
1520 Kunststoff-Formgeber/-in <sup>12)</sup> (IH/Hw)										
1987	1 065	1 032	33	382	364	319	-	315	304	97
1988	1 063	1 023	40	338	377	348	-	314	309	98
1989	1 067	1 014	53	371	329	367	-	296	287	97
1990	1 010	946	64	334	355	321	-	348	342	98
1991	945	883	62	279	328	338	-	370	351	95
1992	789	738	51	219	263	307	-	321	301	94
1993	630	600	30	163	217	250	-	330	310	94
1994	513	492	21	159	144	210	-	239	223	93
1995	517	502	15	223	145	149	-	228	210	92
1996	561	541	20	212	209	140	-	177	164	93
1530 Kunststoffschlosser/-in (IH)										
1987	206	190	16	82	62	62	-	53	48	91
1988	187	177	10	48	73	66	-	65	57	88
1989	168	157	11	47	48	73	-	102	96	94
1990	169	164	5	70	47	52	-	69	58	84
1991	161	155	6	43	72	46	-	61	55	90
1992	156	152	4	41	43	72	-	46	42	91
1993	120	116	4	34	43	43	-	70	56	80
1994	105	100	5	34	30	41	-	48	40	83
1995	106	102	4	44	33	29	-	42	33	79
1996	107	101	6	34	42	31	-	32	28	88
1536 Gummi- und Kunststoffschaufel/-in (IH)										
1987	9	9	-	5	4	-	-	3	3	x
1988	8	8	-	2	5	1	-	-	-	x
1989	10	10	-	3	2	5	-	1	1	x
1990	8	8	-	3	3	2	-	3	3	x
1991	-	-	-	-	-	-	-	3	3	x
1993	1	1	-	-	-	1	-	3	3	x
1994	-	-	-	-	-	-	-	1	1	x
1610 Papiermacher/-in (IH)										
1987	302	295	7	105	97	100	-	94	89	95
1988	322	314	8	113	106	103	-	86	75	87
1989	329	321	8	100	114	115	-	107	91	85
1990	284	281	3	79	93	112	-	112	94	84
1991	246	243	3	71	79	96	-	114	101	89
1992	221	218	3	70	70	81	-	99	91	92
1993	194	193	1	49	68	77	-	82	76	93
1994	171	171	-	58	47	66	-	80	75	94
1995	162	161	1	65	52	45	-	67	63	94
1996	181	181	-	64	65	52	-	47	45	96
1620 Verpackungsmittelmechaniker/-in (IH)										
1987	270	246	24	91	100	79	-	84	80	95
1988	281	258	23	97	87	97	-	60	58	97
1989	270	242	28	85	94	91	-	96	94	98
1990	249	224	25	74	86	89	-	87	85	98
1991	220	193	27	69	65	86	-	87	84	97
1992	195	170	25	68	61	66	-	81	79	98
1993	188	174	14	64	62	62	-	64	62	97
1994	167	152	15	51	59	57	-	60	58	97
1995	170	157	13	70	46	54	-	71	63	89
1996	193	181	12	81	67	45	-	56	55	98

**Noch: A 2.1 Auszubildende sowie Teilnehmerinnen und Teilnehmer an Abschlußprüfungen 1987 - 1996  
nach dem Ausbildungsberuf**

Jahr <sup>21)</sup>	Auszubildende am 31.12. ...							Prüflinge in Abschlußprüfungen		
	insgesamt	männlich	weiblich	davon im ... Ausbildungsjahr				Anzahl	darunter mit bestandener Prüfung	
				1.	2.	3.	4.		Anzahl	Erfolgs- quote
1643 Stahlstichprüfer/-in (IH)										
1987	1	-	1	-	-	1	-	-	-	x
1988	1	1	-	1	-	-	-	1	1	x
1989	1	1	-	-	1	-	-	-	-	x
1710 Schriftsetzer/-in (IH/Hw)										
1987	711	297	414	223	233	255	-	245	241	98
1988	672	274	398	202	245	225	-	256	249	97
1989	720	301	419	260	214	246	-	223	211	95
1990	699	293	406	222	268	209	-	261	253	97
1991	694	307	387	188	245	261	-	227	215	95
1992	654	273	381	189	216	249	-	259	247	95
1993	512	229	283	119	184	209	-	228	217	95
1994	466	221	245	124	145	197	-	221	212	96
1995	402	190	212	112	139	151	-	209	180	86
1996	357	165	192	102	109	146	-	167	155	93
1720 Werbe- und Medienvorlagenhersteller/-in <sup>11)12)</sup> (IH/Hw)										
1987	984	382	602	334	333	317	-	292	274	94
1988	997	393	604	291	382	324	-	344	318	92
1989	1 051	418	633	362	303	386	-	353	323	92
1990	1 045	444	601	338	407	300	-	418	389	93
1991	1 116	479	637	338	371	407	-	312	281	90
1992	1 075	452	623	301	388	386	-	383	362	95
1993	1 002	411	591	213	355	434	-	373	346	93
1994	681	287	394	98	229	354	-	417	390	94
1995	429	180	249	88	109	232	-	366	338	92
1996	390	172	218	133	144	113	-	248	225	91
1722 Reprohersteller/-in (IH)										
1994	139	68	71	129	9	1	-	-	-	x
1995	307	151	156	138	155	14	-	2	2	x
1996	414	212	202	122	140	152	-	19	19	x
1730 Druckformhersteller/-in <sup>12)15)</sup> (IH/Hw)										
1987	524	257	267	172	178	174	-	142	136	96
1988	541	277	264	183	185	173	-	188	167	89
1989	599	290	309	223	185	191	-	189	163	86
1990	593	286	307	201	212	180	-	213	180	85
1991	563	242	321	161	195	207	-	188	182	97
1992	514	211	303	163	161	190	-	277	257	93
1993	452	183	269	94	166	192	-	196	171	87
1994	262	114	148	15	91	156	-	191	174	91
1995	117	60	57	-	10	107	-	167	132	79
1996	10	6	4	-	-	10	-	117	104	89
1733 Stahlrollensteher/-in <sup>15)</sup> (IH)										
1987	1	1	-	-	-	1	-	1	1	x
1988	1	1	-	-	-	-	1	-	-	x
1736 Stempelmacher/-in (IH) 1736 Flexograf/-in (Hw)										
1987	6	3	3	1	4	1	-	1	1	x
1988	9	5	4	1	3	5	-	3	3	x
1989	6	4	2	3	1	2	-	3	2	x
1990	4	2	2	1	2	1	-	2	1	x
1991	2	1	1	-	1	1	-	2	2	x
1992	3	1	2	2	-	1	-	1	1	x
1993	4	3	1	1	3	-	-	1	1	x
1994	4	3	1	-	1	3	-	-	-	x
1995	4	3	1	-	3	1	-	2	2	x
1996	-	-	-	-	-	-	-	1	1	x

**Noch: A 2.1 Auszubildende sowie Teilnehmerinnen und Teilnehmer an Abschlußprüfungen 1987 - 1996  
nach dem Ausbildungsberuf**

Jahr <sup>21)</sup>	Auszubildende am 31.12. ...							Prüfinge in Abschlußprüfungen		
	insgesamt	männlich	weiblich	davon im ... Ausbildungsjahr				Anzahl	darunter mit bestandener Prüfung	
				1.	2.	3.	4.		Anzahl	Erfolgsquote
1740 Drucker/-in (IH/Hw)										
1987	1 381	1 284	97	461	488	432	-	495	451	91
1988	1 463	1 347	116	510	459	494	-	471	416	88
1989	1 487	1 363	124	516	511	460	-	532	465	87
1990	1 533	1 414	119	524	508	501	-	521	461	88
1991	1 552	1 441	111	544	503	505	-	557	498	89
1992	1 506	1 396	110	452	543	511	-	542	469	87
1993	1 429	1 319	110	373	475	581	-	560	506	90
1994	1 086	1 014	72	297	355	434	-	555	481	87
1995	962	902	60	317	276	369	-	496	418	84
1996	867	814	53	291	302	274	-	404	364	90
1742 Steindrucker/-in (Hw)										
1993	1	1	-	1	-	-	-	2	2	x
1994	1	1	-	-	1	-	-	-	-	x
1995	1	1	-	-	-	1	-	-	-	x
1751 Siebdrucker/-in (IH/Hw)										
1987	254	148	106	72	94	88	-	93	84	90
1988	237	140	97	66	80	91	-	98	91	93
1989	227	141	86	72	73	82	-	104	95	91
1990	218	133	85	79	68	71	-	86	77	90
1991	230	138	92	78	86	66	-	80	77	96
1992	227	133	94	67	81	79	-	70	64	91
1993	204	121	83	49	76	79	-	79	74	94
1994	183	120	63	51	54	78	-	81	74	91
1995	157	100	57	51	50	56	-	81	67	83
1996	145	91	54	48	45	52	-	61	51	84
1752 Tapetendrucker/-in (IH)										
1987	2	2	-	-	2	-	-	-	-	x
1988	1	1	-	-	-	1	-	-	-	x
1760 Reprograf/-in (IH)										
1987	78	30	48	18	29	31	-	22	21	x
1988	63	25	38	17	18	28	-	34	32	94
1989	63	23	40	29	17	17	-	31	30	97
1990	72	25	47	27	28	17	-	21	21	x
1991	60	26	34	12	22	26	-	19	19	x
1992	46	18	28	13	12	21	-	24	24	x
1993	43	16	27	11	17	15	-	19	19	x
1994	37	11	26	6	13	18	-	14	12	x
1995	31	8	23	9	6	16	-	20	17	x
1996	26	16	10	7	13	6	-	16	16	x
1780 Buchbinder/-in (IH/Hw)										
1987	412	265	147	125	133	154	-	185	171	92
1988	424	272	152	158	129	137	-	161	139	86
1989	400	243	157	127	142	131	-	140	128	91
1990	366	222	144	117	116	133	-	143	117	82
1991	343	219	124	117	107	119	-	140	110	79
1992	313	212	101	100	109	104	-	124	100	81
1993	306	199	107	85	98	123	-	103	89	86
1994	256	159	97	62	82	112	-	117	89	76
1995	238	139	99	91	61	86	-	128	101	79
1996	225	135	90	80	81	64	-	93	72	77
1784 Fertigmacher/-in im Buchbinderhandwerk (Hw)										
1987	9	5	4	1	8	-	-	2	2	x
1988	8	4	4	2	6	-	-	4	4	x
1989	4	3	1	-	4	-	-	-	-	x
1990	5	4	1	3	2	-	-	8	8	x
1991	10	8	2	6	4	-	-	-	-	x
1992	8	7	1	-	6	2	-	-	-	x
1993	10	5	5	2	3	5	-	1	1	x
1994	8	3	5	2	6	-	-	-	-	x
1995	9	6	3	5	2	2	-	-	-	x
1996	12	6	6	5	5	2	-	-	-	x

**Noch: A 2.1 Auszubildende sowie Teilnehmerinnen und Teilnehmer an Abschlußprüfungen 1987 - 1996  
nach dem Ausbildungsberuf**

Jahr <sup>21)</sup>	Auszubildende am 31.12. ...							Prüfinge in Abschlußprüfungen		
	insgesamt	männlich	weiblich	davon im ... Ausbildungsjahr				Anzahl	darunter mit bestandener Prüfung	
				1.	2.	3.	4.		Anzahl	Erfolgs- quote
1784 Fertigmacher/-in von Akzidenzen im Buchbinderhandwerk (Hw)										
1987	2	2	-	-	2	-	-	-	-	x
1810 Holzbearbeitungsmechaniker/-in <sup>11)12)</sup> (IH/Hw)										
1987	160	159	1	52	54	54	-	63	53	84
1988	140	138	2	44	50	46	-	52	48	92
1989	123	121	2	28	46	49	-	59	47	80
1990	96	94	2	28	26	42	-	48	39	81
1991	74	72	2	19	28	27	-	39	31	79
1992	65	63	2	23	18	24	-	30	25	83
1993	65	62	3	29	21	15	-	26	23	88
1994	65	62	3	19	27	19	-	17	14	x
1995	68	63	5	28	18	22	-	18	17	x
1996	69	67	2	28	26	15	-	23	17	x
1851 Drechsler/-in (Elfenbeinschnitzer/-in) (Hw)										
1987	7	6	1	4	1	2	-	8	7	x
1988	11	9	2	5	5	1	-	1	1	x
1989	8	5	3	3	1	4	-	2	1	x
1990	8	5	3	4	3	1	-	5	4	x
1991	10	6	4	1	6	3	-	1	1	x
1992	9	6	3	3	1	5	-	2	2	x
1993	6	4	2	2	3	1	-	4	4	x
1994	7	5	2	2	2	3	-	-	-	x
1995	5	5	-	1	3	1	-	2	1	x
1996	7	7	-	3	1	3	-	4	4	x
1852 Holzbildhauer/-in (IH/Hw)										
1987	36	19	17	8	13	15	-	10	10	x
1988	32	13	19	10	11	11	-	11	11	x
1989	25	8	17	7	9	9	-	13	12	x
1990	23	9	14	8	7	8	-	11	10	x
1991	20	10	10	5	7	8	-	8	8	x
1992	16	8	8	5	4	7	-	8	8	x
1993	12	4	8	3	5	4	-	9	8	x
1994	9	4	5	1	4	4	-	5	5	x
1995	9	3	6	4	1	4	-	4	4	x
1996	5	3	2	1	2	2	-	4	4	x
1853 Bürsten- und Pinselmacher/-in (IH/Hw)										
1990	1	1	-	1	-	-	-	-	-	x
1991	2	2	-	-	2	-	-	-	-	x
1992	2	2	-	-	-	2	-	-	-	x
1993	-	-	-	-	-	-	-	1	1	x
1854 Schirmmacher/-in (Hw)										
1987	3	1	2	-	1	2	-	-	-	x
1988	1	1	-	-	-	1	-	-	-	x
1858 Korbmacher/-in (Hw)										
1987	3	-	3	-	1	2	-	-	-	x
1988	8	1	7	5	1	2	-	4	4	x
1989	4	1	3	1	2	1	-	1	1	x
1990	2	-	2	1	-	1	-	1	1	x
1991	1	-	1	-	1	-	-	-	-	x
1992	1	-	1	-	-	1	-	-	-	x
1993	-	-	-	-	-	-	-	1	1	x
1996	1	-	1	-	-	1	-	-	-	x
1910 Verfahrensmechaniker/-in in der Hütten- und Halbzeugindustrie <sup>11)</sup> (IH)										
1987	1 594	1 590	4	510	571	513	-	521	477	92
1988	1 469	1 466	3	443	512	514	-	525	496	94
1989	1 329	1 324	5	434	428	467	-	555	530	95
1990	1 206	1 204	2	398	405	403	-	497	474	95
1991	1 151	1 148	3	370	366	415	-	425	392	92
1992	1 014	1 012	2	317	344	353	-	396	367	93
1993	916	916	-	264	292	360	-	350	310	89
1994	728	728	-	173	261	294	-	363	303	83
1995	621	621	-	218	142	261	-	286	251	88
1996	608	608	-	226	211	171	-	251	189	75



**Noch: A 2.1 Auszubildende sowie Teilnehmerinnen und Teilnehmer an Abschlußprüfungen 1987 - 1996  
nach dem Ausbildungsberuf**

Jahr <sup>21)</sup>	Auszubildende am 31.12. ...							Prüfinge in Abschlußprüfungen		
	insgesamt	männlich	weiblich	davon im ... Ausbildungsjahr				Anzahl	darunter mit bestandener Prüfung	
				1.	2.	3.	4.		Anzahl	Erfolgsquote
1911 Hüttenwerker/-in (IH)										
1987	109	109	-	32	77	-	-	92	92	100
1988	69	69	-	13	56	-	-	73	70	96
1989	51	51	-	15	36	-	-	57	55	96
1990	44	44	-	9	35	-	-	32	32	100
1991	32	32	-	11	21	-	-	30	30	100
1992	29	29	-	8	21	-	-	21	21	x
1993	14	14	-	-	14	-	-	20	20	x
1994	1	1	-	-	1	-	-	13	11	x
1995	-	-	-	-	-	-	-	1	1	x
1944 Drahtzieher/-in (IH)										
1987	69	69	-	32	37	-	-	19	19	x
1988	79	79	-	47	32	-	-	34	30	88
1989	76	75	1	38	38	-	-	34	32	94
1990	72	71	1	42	30	-	-	43	40	93
1991	66	64	2	30	36	-	-	30	27	90
1992	43	42	1	21	22	-	-	35	32	91
1993	28	28	-	7	21	-	-	23	21	x
1994	20	20	-	13	7	-	-	23	19	x
1995	33	33	-	19	14	-	-	9	8	x
1996	33	33	-	18	15	-	-	13	11	x
2010 Gießereimechaniker/-in <sup>11)</sup> (IH)										
1987	508	508	-	152	182	174	-	177	167	94
1988	447	447	-	124	149	174	-	172	165	96
1989	368	368	-	105	117	146	-	172	165	96
1990	256	256	-	77	92	87	-	146	138	95
1991	202	202	-	66	56	80	-	106	97	92
1992	159	159	-	38	65	56	-	79	71	90
1993	158	158	-	55	42	61	-	43	34	79
1994	129	129	-	42	47	40	-	52	48	92
1995	151	151	-	68	43	40	-	45	42	93
1996	202	202	-	93	56	53	-	34	31	91
2010 Gießereiwerker/-in (IH)										
1987	25	25	-	10	15	-	-	9	9	x
1988	15	15	-	9	6	-	-	11	11	x
1989	21	21	-	15	6	-	-	6	6	x
1990	21	21	-	7	14	-	-	6	6	x
1991	15	15	-	9	6	-	-	13	13	x
1992	18	18	-	10	8	-	-	6	6	x
1993	15	15	-	6	9	-	-	8	8	x
1994	10	10	-	5	5	-	-	8	8	x
1995	9	9	-	4	5	-	-	5	5	x
1996	12	12	-	8	4	-	-	5	5	x
2016 Metallformer/-in und Metallgießer/-in (Hw)										
1987	13	13	-	1	6	6	-	3	3	x
1988	12	12	-	3	1	8	-	10	3	x
1989	5	5	-	1	3	1	-	5	3	x
1990	4	4	-	1	-	3	-	3	3	x
1991	2	2	-	-	1	1	-	2	2	x
1992	2	2	-	1	-	1	-	1	1	x
1993	2	2	-	1	1	-	-	1	1	x
1994	1	1	-	-	-	1	-	-	-	x
1995	2	2	-	1	-	1	-	2	2	x
1996	1	1	-	-	1	-	-	-	-	x
2016 Zinngießer/-in (Hw)										
1987	1	1	-	-	1	-	-	2	2	x
1988	1	1	-	-	-	1	-	-	-	x
1989	4	1	3	4	-	-	-	1	1	x
1990	4	1	3	-	4	-	-	-	-	x
1991	3	-	3	1	-	2	-	-	-	x
1992	1	-	1	-	1	-	-	2	2	x
1993	1	-	1	-	-	1	-	-	-	x
1994	-	-	-	-	-	-	-	1	1	x

**Noch: A 2.1 Auszubildende sowie Teilnehmerinnen und Teilnehmer an Abschlußprüfungen 1987 - 1996  
nach dem Ausbildungsberuf**

Jahr <sup>21)</sup>	Auszubildende am 31.12. ...							Prüflinge in Abschlußprüfungen		
	insgesamt	männlich	weiblich	davon im ... Ausbildungsjahr				Anzahl	darunter mit bestandener Prüfung	
				1.	2.	3.	4.		Anzahl	Erfolgs- quote
2125 Kabeljungwerker/-in (IH)										
1987	113	111	2	42	71	-	-	26	23	88
1988	93	92	1	44	49	-	-	84	70	83
1989	76	75	1	23	53	-	-	56	50	89
1990	56	56	-	31	25	-	-	44	42	95
1991	44	44	-	15	29	-	-	32	28	88
1992	56	56	-	25	31	-	-	38	30	79
1993	38	38	-	-	38	-	-	30	28	93
1994	11	11	-	10	1	-	-	35	32	91
1995	20	20	-	-	20	-	-	6	6	x
1996	6	6	-	6	-	-	-	20	20	x
2126 Federmacher/-in (IH)										
1987	67	64	3	23	44	-	-	37	36	97
1988	51	50	1	31	20	-	-	44	41	93
1989	54	50	4	23	31	-	-	23	21	x
1990	39	36	3	17	22	-	-	34	31	91
1991	29	28	1	11	18	-	-	28	27	96
1992	19	18	1	11	8	-	-	16	15	x
1993	18	18	-	6	12	-	-	9	9	x
1994	15	15	-	8	7	-	-	12	12	x
1995	23	23	-	16	7	-	-	7	7	x
1996	26	25	1	13	13	-	-	7	7	x
2200 Werkzeugmaschinenwerker/-in (IH)										
1987	20	20	-	12	8	-	-	12	12	x
1988	11	11	-	3	8	-	-	8	8	x
1989	2	1	1	-	2	-	-	8	8	x
1990	20	19	1	9	11	-	-	2	2	x
1991	7	7	-	5	2	-	-	10	10	x
1992	4	4	-	1	3	-	-	1	1	x
1993	21	21	-	10	11	-	-	8	5	x
1994	20	20	-	10	10	-	-	12	11	x
1995	24	24	-	13	11	-	-	12	9	x
1996	24	24	-	11	13	-	-	11	11	x
2211 Zerspanungsmechaniker/-in - Drehtechnik <sup>11)12)</sup> (IH)										
2210 Dreher/-in (Hw)										
1987	4 332	4 224	108	1 287	1 628	1 417	-	1 342	1 265	94
1988	3 973	3 862	111	1 115	1 263	1 595	-	1 460	1 378	94
1989	3 517	3 384	133	1 161	1 102	1 249	5	1 631	1 542	95
1990	4 101	3 932	169	1 201	1 151	1 059	690	584	524	90
1991	4 058	3 909	149	1 014	1 115	1 108	821	1 070	1 001	94
1992	3 636	3 513	123	811	943	1 053	829	1 017	946	93
1993	3 135	3 036	99	535	765	906	929	1 020	929	91
1994	2 515	2 452	63	462	516	742	795	1 073	990	92
1995	2 110	2 051	59	546	433	493	638	916	854	93
1996	1 939	1 884	55	555	540	411	433	676	624	92
2210 Werkzeugmaschinenpanner/-in - Drehen (IH/Hw)										
1987	19	19	-	4	10	5	-	3	3	x
1988	17	17	-	4	4	9	-	12	12	x
1989	15	15	-	7	4	4	-	10	10	x
1990	16	16	-	5	6	5	-	9	9	x
1991	17	16	1	3	8	6	-	5	5	x
1992	25	24	1	7	5	13	-	-	-	x
1993	22	21	1	5	10	7	-	14	14	x
1994	24	23	1	5	7	12	-	7	7	x
1995	19	19	-	2	8	9	-	12	12	x
1996	20	19	1	10	5	5	-	10	10	x
2210 Werkzeugmaschinenwerker/-in - Drehen (IH)										
1991	10	9	1	4	6	-	-	-	-	x
1992	9	9	-	5	4	-	-	-	-	x

### Noch: A 2.1 Auszubildende sowie Teilnehmerinnen und Teilnehmer an Abschlußprüfungen 1987 - 1996 nach dem Ausbildungsberuf

Jahr <sup>21)</sup>	Auszubildende am 31.12. ...							Prüfinge in Abschlußprüfungen		
	insgesamt	männlich	weiblich	davon im ... Ausbildungsjahr				Anzahl	darunter mit bestandener Prüfung	
				1.	2.	3.	4.		Anzahl	Erfolgsquote
2212 Revolverdreher/-in (IH)										
1987	27	27	-	14	13	-	-	14	14	x
1988	15	15	-	7	8	-	-	12	12	x
1989	13	13	-	8	5	-	-	7	6	x
1990	5	5	-	2	3	-	-	3	2	x
1991	4	4	-	4	-	-	-	3	3	x
1992	10	10	-	6	4	-	-	-	-	x
1993	6	6	-	2	4	-	-	4	3	x
1994	5	5	-	3	2	-	-	4	2	x
1995	7	7	-	5	2	-	-	1	1	x
1996	8	8	-	4	4	-	-	1	1	x
2212 Zerspanungsmechaniker/-in - Automaten-Drehtechnik <sup>11)</sup> (IH)										
1987	456	451	5	146	166	144	-	131	122	93
1988	434	428	6	129	141	164	-	147	145	99
1989	377	369	8	118	117	142	-	162	156	96
1990	451	437	14	134	109	108	100	35	33	94
1991	409	393	16	103	122	98	86	130	123	95
1992	357	343	14	80	85	112	80	81	76	94
1993	315	306	9	58	70	79	108	76	71	93
1994	237	234	3	42	50	66	79	109	102	94
1995	226	221	5	80	41	41	64	83	76	92
1996	225	219	6	71	74	37	43	71	69	97
2220 Fräser/-in (IH)										
1987	101	92	9	42	59	-	-	72	69	96
1988	65	64	1	25	40	-	-	71	67	94
1989	43	42	1	15	28	-	-	45	40	89
1990	49	46	3	25	24	-	-	32	31	97
1991	45	43	2	17	28	-	-	22	22	x
1992	36	35	1	15	21	-	-	28	27	96
1993	38	38	-	10	28	-	-	18	16	x
1994	20	19	1	8	12	-	-	23	23	x
1995	18	18	-	5	13	-	-	10	9	x
1996	15	15	-	4	11	-	-	17	17	x
2220 Werkzeugmaschinenspaner/-in - Fräsen (IH/Hw)										
1987	3	3	-	1	2	-	-	3	3	x
1988	6	6	-	3	1	2	-	-	-	x
1989	5	5	-	1	3	1	-	2	2	x
1990	7	7	-	2	1	4	-	1	1	x
1991	7	7	-	4	2	1	-	4	4	x
1992	11	11	-	2	7	2	-	-	-	x
1993	12	12	-	1	7	4	-	1	1	x
1994	19	19	-	4	5	10	-	8	8	x
1995	14	12	2	2	8	4	-	9	8	x
1996	11	10	1	4	3	4	-	4	4	x
2220 Werkzeugmaschinenwerker/-in - Fräsen (IH)										
1993	9	9	-	3	6	-	-	1	1	x
2221 Zerspanungsmechaniker/-in - Frästechnik <sup>11)12)</sup> (IH/Hw)										
1987	1 062	1 038	24	345	393	324	-	329	323	98
1988	1 078	1 055	23	337	356	385	-	334	317	95
1989	1 057	1 028	29	344	339	370	4	387	374	97
1990	1 273	1 233	40	345	331	342	255	120	115	96
1991	1 289	1 239	50	329	346	333	281	345	334	97
1992	1 117	1 071	46	238	310	328	241	319	305	96
1993	939	902	37	163	226	292	258	322	308	96
1994	780	754	26	144	160	219	257	305	291	95
1995	691	674	17	193	146	154	198	287	272	95
1996	669	656	13	216	184	150	119	222	217	98

**Noch: A 2.1 Auszubildende sowie Teilnehmerinnen und Teilnehmer an Abschlußprüfungen 1987 - 1996  
nach dem Ausbildungsberuf**

Jahr <sup>21)</sup>	Auszubildende am 31.12. ...							Prüflinge in Abschlußprüfungen		
	insgesamt	männlich	weiblich	davon im ... Ausbildungsjahr				Anzahl	darunter mit bestandener Prüfung	
				1.	2.	3.	4.		Anzahl	Erfolgs- quote
2240 Bohrer/-in (IH)										
1987	5	5	-	2	3	-	-	13	13	x
1988	5	5	-	4	1	-	-	5	5	x
1989	8	8	-	3	5	-	-	1	1	x
1990	4	4	-	3	1	-	-	4	4	x
1991	2	2	-	-	2	-	-	1	1	x
1992	1	1	-	1	-	-	-	2	1	x
1993	1	1	-	-	1	-	-	1	1	x
1994	2	2	-	2	-	-	-	1	1	x
1995	2	2	-	-	2	-	-	-	-	x
1996	-	-	-	-	-	-	-	2	2	x
2250 Metallschleifer/-in (IH)										
1987	41	41	-	19	22	-	-	20	17	x
1988	26	24	2	11	15	-	-	22	19	x
1989	16	15	1	11	5	-	-	16	16	x
1990	12	12	-	5	7	-	-	5	5	x
1991	10	10	-	4	6	-	-	5	5	x
1992	9	9	-	5	4	-	-	3	2	x
1993	10	10	-	4	6	-	-	6	3	x
1994	11	11	-	6	5	-	-	6	4	x
1995	14	14	-	8	6	-	-	7	5	x
1996	11	11	-	6	5	-	-	6	6	x
2250 Schleifer/-in (IH)										
1987	54	51	3	26	28	-	-	26	26	100
1988	40	38	2	14	26	-	-	29	28	97
1989	30	29	1	16	14	-	-	24	21	x
1990	35	33	2	19	16	-	-	13	13	x
1991	39	35	4	21	18	-	-	20	20	x
1992	33	31	2	11	22	-	-	17	16	x
1993	27	26	1	13	14	-	-	23	23	x
1994	19	18	1	7	12	-	-	13	12	x
1995	19	19	-	10	9	-	-	13	13	x
1996	22	22	-	11	11	-	-	7	7	x
2251 Zerspanungsmechaniker/-in - Schleiftechnik <sup>11)</sup> (IH)										
1987	168	159	9	59	56	53	-	51	51	100
1988	165	159	6	51	57	57	-	52	49	94
1989	160	157	3	56	49	55	-	53	50	94
1990	206	198	8	59	57	47	43	14	12	x
1991	192	183	9	41	57	52	42	47	45	96
1992	154	146	8	27	42	51	34	41	39	95
1993	119	112	7	15	22	40	42	43	41	95
1994	87	84	3	14	14	21	38	43	43	100
1995	67	64	3	19	14	13	21	39	38	97
1996	56	55	1	15	17	13	11	19	19	x
2291 Hobler/-in (IH)										
1987	2	2	-	1	1	-	-	1	1	x
1988	1	1	-	-	1	-	-	1	1	x
1989	-	-	-	-	-	-	-	1	1	x
2311 Feinpolierer/-in (IH)										
1987	3	3	-	1	2	-	-	2	-	x
1988	3	3	-	1	-	2	-	1	1	x
1989	2	2	-	1	1	-	-	2	2	x
1990	1	1	-	-	-	1	-	-	-	x
1991	-	-	-	-	-	-	-	1	1	x

**Noch: A 2.1 Auszubildende sowie Teilnehmerinnen und Teilnehmer an Abschlußprüfungen 1987 - 1996  
nach dem Ausbildungsberuf**

Jahr <sup>21)</sup>	Auszubildende am 31.12. ...							Prüfinge in Abschlußprüfungen		
	insgesamt	männlich	weiblich	davon im ... Ausbildungsjahr				Anzahl	darunter mit bestandener Prüfung	
				1.	2.	3.	4.		Anzahl	Erfolgs- quote

**2340 Galvaniseur/-in (IH)  
2341 Galvaniseur/-in und Metallschleifer/-in (Hw)**

1987	185	168	17	54	60	58	13	83	70	84
1988	159	146	13	39	53	52	15	105	88	84
1989	140	127	13	33	42	52	13	64	53	83
1990	121	101	20	34	33	43	11	65	49	75
1991	101	88	13	26	32	35	8	111	82	74
1992	87	75	12	25	23	33	6	73	51	70
1993	61	54	7	10	25	24	2	99	68	69
1994	45	42	3	17	8	18	2	74	42	57
1995	45	40	5	19	15	6	5	44	32	73
1996	51	45	6	22	12	16	1	12	8	x

**2410 Schweißer/-in (IH)  
2410 Schweißwerker/-in<sup>12)</sup> (IH/Hw)**

1987	30	30	-	13	17	-	-	14	14	x
1988	25	25	-	8	17	-	-	17	12	x
1989	16	16	-	9	7	-	-	16	16	x
1990	20	20	-	5	15	-	-	5	4	x
1991	20	20	-	13	7	-	-	15	12	x
1992	25	25	-	7	18	-	-	5	4	x
1993	10	10	-	2	8	-	-	19	19	x
1994	19	19	-	9	10	-	-	8	7	x
1995	15	14	1	7	8	-	-	10	9	x
1996	16	15	1	6	10	-	-	8	8	x

**2412 Konstruktionsmechaniker/-in - Schweißtechnik (IH)**

1996	2	2	-	2	-	-	-	-	-	x
------	---	---	---	---	---	---	---	---	---	---

**2412 Schmelzschweißer/-in<sup>15)</sup> (IH)**

1987	1 037	1 036	1	265	398	374	-	376	355	94
1988	937	932	5	298	259	380	-	393	359	91
1989	861	855	6	313	284	264	-	346	317	92
1990	808	802	6	264	280	264	-	289	255	88
1991	757	751	6	219	245	293	-	301	256	85
1992	651	649	2	190	197	264	-	279	216	77
1993	508	508	-	138	169	201	-	296	253	85
1994	388	387	1	100	116	172	-	221	183	83
1995	318	318	-	114	93	111	-	169	143	85
1996	320	320	-	129	104	87	-	122	88	72

**2520 Anlagenmechaniker/-in - Apparatechnik (IH)**

1987	82	81	1	82	-	-	-	-	-	x
1988	208	207	1	131	77	-	-	-	-	x
1989	295	293	2	106	130	59	-	-	-	x
1990	383	379	4	104	90	120	69	1	1	x
1991	398	396	2	107	98	78	115	80	75	94
1992	314	311	3	75	91	81	67	113	100	88
1993	292	289	3	69	68	80	75	81	71	88
1994	256	254	2	57	64	65	70	84	81	96
1995	254	252	2	73	54	63	64	77	71	92
1996	242	241	1	67	64	52	59	69	61	88

**2521 Kessel- und Behälterbauer/-in<sup>15)</sup> (IH)**

1987	131	131	-	19	70	42	-	61	58	95
1988	88	88	-	-	18	70	-	45	40	89
1989	21	21	-	-	-	21	-	73	66	90
1990	1	1	-	-	-	1	-	14	10	x
1991	-	-	-	-	-	-	-	1	1	x

**Noch: A 2.1 Auszubildende sowie Teilnehmerinnen und Teilnehmer an Abschlußprüfungen 1987 - 1996  
nach dem Ausbildungsberuf**

Jahr <sup>21)</sup>	Auszubildende am 31.12. ...							Prüfinge in Abschlußprüfungen		
	insgesamt	männlich	weiblich	davon im ... Ausbildungsjahr				Anzahl	darunter mit bestandener Prüfung	
				1.	2.	3.	4.		Anzahl	Erfolgs- quote
2522 Kupferschmied/-in <sup>15)</sup> (IH)										
2522 Kupferschmied/-in (Hw)										
1987	134	133	1	21	39	39	35	34	33	97
1988	110	110	-	15	21	39	35	35	34	97
1989	81	81	-	11	17	20	33	40	39	98
1990	61	60	1	12	17	16	16	36	35	97
1991	40	39	1	5	11	13	11	20	19	x
1992	29	29	-	6	3	9	11	9	9	x
1993	23	23	-	5	6	4	8	9	9	x
1994	24	24	-	10	5	6	3	10	10	x
1995	17	17	-	3	6	5	3	3	3	x
1996	24	24	-	11	3	6	4	5	5	x
2540 Metallbauer/-in <sup>11)</sup> (Hw)										
1987	6 426	6 361	65	2 048	2 208	2 170	-	2 301	1 960	85
1988	6 131	6 070	61	1 954	1 975	2 202	-	2 144	1 848	86
1989	5 589	5 517	72	1 773	1 835	1 981	-	2 274	1 893	83
1990	4 935	4 873	62	1 460	1 693	1 782	-	2 099	1 701	81
1991	4 472	4 405	67	1 347	1 383	1 706	36	1 835	1 478	81
1992	4 636	4 557	79	1 158	1 266	1 249	963	877	668	76
1993	4 436	4 375	61	1 097	1 116	1 168	1 055	1 258	1 015	81
1994	4 260	4 202	58	1 162	1 122	982	994	1 326	1 058	80
1995	4 181	4 134	47	1 307	1 085	963	826	1 219	987	81
1996	4 343	4 298	45	1 337	1 280	915	811	1 137	900	79
2540 Schlosserwerker/-in (IH)										
1987	20	20	-	20	-	-	-	15	13	x
1988	17	16	1	4	13	-	-	-	-	x
1989	8	7	1	4	4	-	-	14	12	x
1990	8	8	-	6	2	-	-	3	3	x
1991	16	16	-	11	5	-	-	3	2	x
1992	21	21	-	9	12	-	-	5	3	x
1993	22	22	-	14	8	-	-	13	11	x
1994	20	20	-	8	12	-	-	11	8	x
1995	19	18	1	12	7	-	-	12	12	x
1996	24	24	-	13	11	-	-	9	9	x
2541 Bauschlosser/-in <sup>15)</sup> (IH)										
1987	675	668	7	109	259	307	-	304	279	92
1988	436	432	4	52	107	277	-	340	299	88
1989	199	194	5	28	51	120	-	293	256	87
1990	73	69	4	-	21	52	-	154	122	79
1991	31	28	3	-	-	31	-	72	48	67
1992	3	3	-	-	-	3	-	36	27	75
1993	-	-	-	-	-	-	-	3	2	x
2541 Konstruktionsmechaniker/-in - Ausrüstungstechnik (IH)										
1987	140	139	1	139	1	-	-	-	-	x
1988	343	342	1	211	131	1	-	-	-	x
1989	546	543	3	228	193	125	-	-	-	x
1990	732	725	7	206	231	180	115	4	4	x
1991	732	727	5	168	198	204	162	113	108	96
1992	645	641	4	150	165	186	144	202	177	88
1993	567	564	3	110	147	155	155	193	164	85
1994	463	460	3	93	109	130	131	198	177	89
1995	404	398	6	111	88	102	103	166	143	86
1996	400	392	8	115	113	82	90	130	119	92
2550 Konstruktionsmechaniker/-in - Metall- und Schiffbautechnik (IH)										
1987	256	256	-	256	-	-	-	-	-	x
1988	564	564	-	310	254	-	-	-	-	x
1989	845	841	4	314	288	242	1	-	-	x
1990	1 117	1 115	2	334	288	271	224	27	27	100
1991	1 037	1 034	3	247	282	273	235	288	265	92
1992	909	907	2	215	226	252	216	308	265	86
1993	769	768	1	169	182	209	209	269	244	91
1994	598	597	1	106	153	168	171	259	220	85
1995	494	494	-	131	90	135	138	210	184	88
1996	427	427	-	118	117	77	115	171	149	87

**Noch: A 2.1 Auszubildende sowie Teilnehmerinnen und Teilnehmer an Abschlußprüfungen 1987 - 1996  
nach dem Ausbildungsberuf**

Jahr <sup>21)</sup>	Auszubildende am 31.12. ...							Prüfinge in Abschlußprüfungen		
	insgesamt	männlich	weiblich	davon im ... Ausbildungsjahr				Anzahl	darunter mit bestandener Prüfung	
				1.	2.	3.	4.		Anzahl	Erfolgsquote
2551 Stahlbauschlosser/-in <sup>12)15)</sup> (IH/Hw)										
1987	1 031	1 031	-	100	467	464	-	459	427	93
1988	581	581	-	24	87	470	-	469	409	87
1989	140	139	1	18	28	94	-	477	437	92
1990	48	47	1	-	14	34	-	104	82	79
1991	13	13	-	-	-	13	-	51	30	59
1992	1	1	-	-	-	1	-	15	9	x
1993	-	-	-	-	-	-	-	2	2	x
2552 Schiffbauer/-in <sup>15)</sup> (IH)										
1987	28	28	-	3	9	16	-	10	6	x
1988	11	11	-	1	3	7	-	17	14	x
1989	5	5	-	1	1	3	-	6	5	x
1990	2	2	-	-	1	1	-	2	2	x
1991	1	1	-	-	-	1	-	-	-	x
2591 Rolladen- und Jalousiebauer/-in (Hw)										
1987	83	82	1	26	34	23	-	24	24	x
1988	79	79	-	22	27	30	-	11	10	x
1989	79	79	-	26	24	29	-	10	8	x
1990	62	62	-	11	26	25	-	26	24	92
1991	59	59	-	19	11	29	-	10	9	x
1992	42	42	-	14	15	13	-	19	17	x
1993	48	47	1	17	17	14	-	12	11	x
1994	66	65	1	32	19	15	-	13	12	x
1995	77	76	1	33	26	18	-	10	8	x
1996	92	92	-	31	32	29	-	13	8	x
2610 Klempner/-in (Hw)										
1987	43	43	-	18	8	17	-	10	8	x
1988	44	44	-	19	18	7	-	16	12	x
1989	43	43	-	10	19	14	-	9	7	x
1990	38	38	-	11	8	19	-	17	12	x
1991	40	40	-	11	18	10	1	16	10	x
1992	42	41	1	10	13	12	7	5	1	x
1993	40	39	1	14	8	13	5	13	13	x
1994	42	41	1	15	12	7	8	8	7	x
1995	41	41	-	15	12	10	4	8	8	x
1996	46	46	-	16	13	13	4	10	10	x
2640 Anlagenmechaniker/-in - Versorgungstechnik (IH)										
1987	194	194	-	193	1	-	-	-	-	x
1988	433	432	1	247	186	-	-	-	-	x
1989	637	636	1	247	243	147	-	-	-	x
1990	861	860	1	239	226	222	174	12	12	x
1991	835	834	1	191	221	222	201	192	189	98
1992	724	724	-	173	183	213	155	218	209	96
1993	711	711	-	176	169	176	190	183	170	93
1994	616	616	-	134	169	149	164	211	190	90
1995	567	567	-	145	124	164	134	180	171	95
1996	586	586	-	183	135	120	148	161	140	87
2641 Rohrinstallateur/-in <sup>15)</sup> (IH)										
1987	240	240	-	37	85	118	-	123	117	95
1988	143	143	-	20	33	90	-	125	112	90
1989	49	49	-	3	13	33	-	104	90	87
1990	16	16	-	-	1	15	-	34	29	85
1991	3	3	-	-	-	3	-	20	10	x
1992	1	1	-	-	-	1	-	3	2	x
1993	-	-	-	-	-	-	-	1	1	x
2642 Rohrnetzbauer/-in <sup>15)</sup> (IH)										
1987	264	264	-	19	107	138	-	130	120	92
1988	142	142	-	13	17	112	-	138	126	91
1989	39	39	-	7	12	20	-	115	110	96
1990	17	17	-	-	6	11	-	22	19	x
1991	7	7	-	-	-	7	-	11	9	x
1992	-	-	-	-	-	-	-	7	7	x

**Noch: A 2.1 Auszubildende sowie Teilnehmerinnen und Teilnehmer an Abschlußprüfungen 1987 - 1996  
nach dem Ausbildungsberuf**

Jahr <sup>21)</sup>	Auszubildende am 31.12. ...							Prüfinge in Abschlußprüfungen		
	insgesamt	männlich	weiblich	davon im ... Ausbildungsjahr				Anzahl	darunter mit bestandener Prüfung	
				1.	2.	3.	4.		Anzahl	Erfolgs- quote
2643 Hochdruckrohrschlosser/-in <sup>15)</sup> (IH)										
1987	270	270	-	25	108	137	-	121	120	99
1988	140	140	-	7	23	110	-	130	127	98
1989	31	31	-	2	6	23	-	103	100	97
1990	8	8	-	-	2	6	-	24	24	x
1991	2	2	-	-	-	2	-	6	6	x
1992	1	1	-	-	-	1	-	-	-	x
1993	-	-	-	-	-	-	-	1	1	x
2650 Feinblechner/-in <sup>12)15)</sup> (IH/Hw)										
1987	124	124	-	53	30	41	-	58	56	97
1988	77	77	-	33	15	29	-	50	47	94
1989	51	51	-	18	17	16	-	28	25	89
1990	10	10	-	-	2	8	-	16	11	x
1991	1	1	-	-	-	1	-	18	14	x
1992	-	-	-	-	-	-	-	3	2	x
2650 Konstruktionsmechaniker/-in - Feinblechbautechnik <sup>12)</sup> (IH/Hw)										
1987	202	201	1	196	5	1	-	-	-	x
1988	419	413	6	229	185	5	-	-	-	x
1989	608	595	13	225	204	178	1	-	-	x
1990	726	711	15	180	198	183	165	15	15	x
1991	697	683	14	166	173	192	166	190	183	96
1992	582	572	10	139	149	152	142	200	178	89
1993	535	525	10	127	130	143	135	170	149	88
1994	456	447	9	100	119	117	120	160	130	81
1995	409	400	9	99	93	113	104	143	130	91
1996	398	386	12	121	89	90	98	118	106	90
2651 Blechschlosser/-in <sup>12)15)</sup> (IH/Hw)										
1987	766	763	3	113	311	342	-	306	282	92
1988	432	430	2	22	108	302	-	333	311	93
1989	164	164	-	21	22	121	-	289	281	97
1990	44	44	-	-	18	26	-	124	115	93
1991	18	18	-	-	-	18	-	29	23	79
1992	2	2	-	-	-	2	-	24	20	x
1993	-	-	-	-	-	-	-	2	2	x
2661 Kälteanlagenbauer/-in (Hw)										
1987	280	277	3	69	71	81	59	61	47	77
1988	456	451	5	158	114	93	91	96	83	86
1989	360	352	8	94	112	83	71	111	76	68
1990	357	353	4	87	105	92	73	81	52	64
1991	375	371	4	73	114	103	85	103	81	79
1992	373	370	3	96	99	98	80	107	83	78
1993	378	374	4	107	104	93	74	126	102	81
1994	364	360	4	84	104	97	79	93	68	73
1995	379	376	3	111	91	97	80	110	80	73
1996	397	395	2	112	114	83	88	111	72	65
2671 Gas- und Wasserinstallateur/-in (Hw)										
1987	8 572	8 472	100	1 955	2 070	2 200	2 347	3 041	2 405	79
1988	7 883	7 808	75	2 085	1 961	1 966	1 871	2 828	2 223	79
1989	7 451	7 361	90	1 888	2 054	1 778	1 731	2 244	1 762	79
1990	7 053	6 962	91	1 813	1 799	1 858	1 583	2 125	1 595	75
1991	6 814	6 738	76	1 793	1 709	1 605	1 707	2 108	1 565	74
1992	6 545	6 451	94	1 950	1 661	1 512	1 422	2 148	1 593	74
1993	7 017	6 941	76	2 216	1 878	1 529	1 394	1 841	1 334	72
1994	7 511	7 430	81	2 277	2 193	1 644	1 397	1 939	1 291	67
1995	7 821	7 741	80	2 230	2 309	1 908	1 374	1 825	1 268	69
1996	8 010	7 944	66	1 998	2 290	2 043	1 679	2 059	1 411	69



**Noch: A 2.1 Auszubildende sowie Teilnehmerinnen und Teilnehmer an Abschlußprüfungen 1987 - 1996  
nach dem Ausbildungsberuf**

Jahr <sup>21)</sup>	Auszubildende am 31.12. ...							Prüfinge in Abschlußprüfungen		
	insgesamt	männlich	weiblich	davon im ... Ausbildungsjahr				Anzahl	darunter mit bestandener Prüfung	
				1.	2.	3.	4.		Anzahl	Erfolgsquote
2680 Zentralheizungs- und Lüftungsbauer/-in (Hw)										
1987	4 021	3 997	24	1 287	1 290	1 444	-	1 835	1 445	79
1988	3 967	3 940	27	1 277	1 319	1 371	-	1 535	1 185	77
1989	3 744	3 719	25	1 138	1 256	1 350	-	1 493	1 136	76
1990	3 645	3 624	21	1 138	1 165	1 342	-	1 419	993	70
1991	3 453	3 433	20	1 125	1 076	1 146	106	1 431	1 007	70
1992	4 027	4 002	25	1 119	1 116	957	835	544	418	77
1993	4 242	4 220	22	1 266	1 173	991	812	1 078	832	77
1994	4 654	4 631	23	1 459	1 291	1 049	855	1 150	815	71
1995	4 803	4 788	15	1 282	1 480	1 143	898	1 146	825	72
1996	4 807	4 793	14	1 125	1 365	1 304	1 013	1 365	983	72
2700 Mechaniker/-in <sup>15)</sup> (IH)										
1987	1 191	1 115	76	146	374	416	255	316	294	93
1988	797	747	50	13	135	374	275	390	376	96
1989	444	419	25	5	14	133	292	406	391	96
1990	104	99	5	-	3	14	87	314	307	98
1991	13	13	-	-	-	3	10	94	87	93
1992	2	2	-	-	-	-	2	7	7	x
1993	-	-	-	-	-	-	-	2	2	x
2730 Industriemechaniker/-in - Maschinen- und Systemtechnik (IH)										
1987	1 222	1 208	14	1 209	13	-	-	-	-	x
1988	3 162	3 106	56	1 858	1 286	18	-	-	-	x
1989	5 073	4 976	97	1 938	1 862	1 261	12	8	8	x
1990	6 831	6 677	154	1 977	1 926	1 847	1 081	238	236	99
1991	7 141	6 998	143	1 820	1 926	1 858	1 537	1 554	1 523	98
1992	6 501	6 365	136	1 562	1 723	1 855	1 361	1 855	1 754	95
1993	5 897	5 772	125	1 153	1 512	1 673	1 559	1 714	1 662	97
1994	4 947	4 857	90	976	1 161	1 458	1 352	1 952	1 843	94
1995	4 404	4 322	82	1 111	980	1 131	1 182	1 657	1 564	94
1996	4 123	4 044	79	1 155	1 102	937	929	1 399	1 330	95
2730 Maschinenbaumechaniker/-in <sup>11)</sup> (Hw)										
1987	1 516	1 512	4	353	415	407	341	431	368	85
1988	1 468	1 463	5	342	363	418	345	429	383	89
1989	1 585	1 563	22	427	399	378	381	518	471	91
1990	1 478	1 451	27	363	435	370	310	571	509	89
1991	1 428	1 400	28	293	406	423	306	532	484	91
1992	1 345	1 321	24	253	324	424	344	509	446	88
1993	1 074	1 059	15	194	246	325	309	563	470	83
1994	884	872	12	177	210	224	273	432	382	88
1995	760	752	8	199	191	177	193	321	278	87
1996	746	737	9	230	202	157	157	237	204	86
2730 Maschinenschlosser/-in <sup>15)</sup> (IH)										
1987	10 057	9 958	99	1 088	3 401	3 235	2 333	3 263	3 152	97
1988	6 791	6 735	56	156	1 001	3 321	2 313	3 238	3 121	96
1989	3 704	3 672	32	60	156	976	2 512	3 311	3 134	95
1990	879	872	7	-	52	139	688	2 717	2 518	93
1991	140	139	1	-	-	47	93	821	751	91
1992	20	19	1	-	-	-	20	127	115	91
1993	-	-	-	-	-	-	-	16	13	x
1994	-	-	-	-	-	-	-	2	2	x
2740 Betriebschlosser/-in <sup>12)15)</sup> (IH/Hw)										
1987	9 901	9 809	92	1 181	4 440	4 280	-	4 186	3 926	94
1988	5 898	5 841	57	309	1 161	4 428	-	4 454	4 174	94
1989	2 005	1 973	32	219	369	1 417	-	4 497	4 095	91
1990	595	586	9	-	181	414	-	1 568	1 355	86
1991	198	196	2	-	-	198	-	506	388	77
1992	23	22	1	-	-	23	-	245	180	73
1993	-	-	-	-	-	-	-	37	23	62
1994	-	-	-	-	-	-	-	2	-	x

**Noch: A 2.1 Auszubildende sowie Teilnehmerinnen und Teilnehmer an Abschlußprüfungen 1987 - 1996  
nach dem Ausbildungsberuf**

Jahr <sup>21)</sup>	Auszubildende am 31.12. ...							Prüflinge in Abschlußprüfungen		
	insgesamt	männlich	weiblich	davon im ... Ausbildungsjahr				Anzahl	darunter mit bestandener Prüfung	
				1.	2.	3.	4.		Anzahl	Erfolgsquote
2740 Industriemechaniker/-in - Betriebstechnik <sup>12)</sup> (IH/Hw)										
1987	3 241	3 225	16	3 229	12	-	-	-	-	x
1988	7 042	6 949	93	3 817	3 213	12	-	-	-	x
1989	10 383	10 179	204	3 592	3 751	3 028	12	3	3	x
1990	12 840	12 554	286	3 293	3 415	3 563	2 569	157	155	99
1991	12 675	12 403	272	3 037	3 144	3 259	3 235	3 288	3 164	96
1992	10 861	10 647	214	2 444	2 849	2 977	2 591	3 549	3 150	89
1993	9 648	9 476	172	1 934	2 334	2 743	2 637	2 999	2 780	93
1994	8 330	8 205	125	1 758	1 871	2 238	2 463	3 122	2 775	89
1995	7 404	7 273	131	1 898	1 700	1 796	2 010	2 888	2 567	89
1996	6 988	6 843	145	1 864	1 834	1 637	1 653	2 234	2 044	91
2760 Industriemechaniker/-in - Produktionstechnik (IH)										
1987	263	254	9	262	1	-	-	-	-	x
1988	589	570	19	348	240	1	-	-	-	x
1989	846	815	31	318	321	205	2	-	-	x
1990	1 069	1 023	46	305	301	290	173	20	20	x
1991	1 100	1 054	46	281	283	284	252	222	218	98
1992	951	910	41	259	261	244	187	262	255	97
1993	847	820	27	190	203	249	205	217	211	97
1994	731	703	28	166	181	203	181	271	263	97
1995	725	703	22	223	180	165	157	225	222	99
1996	789	758	31	255	241	170	123	203	198	98
2761 Metallgewebemacher/-in <sup>15)</sup> (IH)										
1987	14	13	1	-	5	9	-	9	9	x
1988	8	7	1	2	1	5	-	8	8	x
1989	5	5	-	2	2	1	-	6	5	x
1990	4	4	-	-	2	2	-	1	1	x
1991	2	2	-	-	-	2	-	4	1	x
1992	-	-	-	-	-	-	-	3	2	x
2781 Teilezurichter/-in <sup>12)</sup> (IH/Hw)										
1987	1 353	1 317	36	609	744	-	-	737	682	93
1988	1 198	1 152	46	601	597	-	-	734	680	93
1989	1 086	1 044	42	491	595	-	-	639	551	86
1990	1 003	965	38	464	539	-	-	627	566	90
1991	1 042	1 022	20	559	483	-	-	596	521	87
1992	1 114	1 093	21	519	595	-	-	460	353	77
1993	1 126	1 033	93	428	698	-	-	689	599	87
1994	815	804	11	387	428	-	-	552	470	85
1995	900	886	14	525	375	-	-	457	382	84
1996	929	914	15	447	482	-	-	380	308	81
2782 Gerätezusammensetzer/-in (IH)										
1987	19	14	5	11	8	-	-	9	9	x
1988	12	10	2	5	7	-	-	13	10	x
1989	4	3	1	1	3	-	-	9	8	x
1990	1	-	1	-	1	-	-	3	3	x
1991	-	-	-	-	-	-	-	1	1	x
1996	1	1	-	1	-	-	-	-	-	x
2782 Maschinenzusammensetzer/-in (IH)										
1987	2	2	-	2	-	-	-	2	2	x
1988	4	4	-	2	2	-	-	4	4	x
1989	4	4	-	2	2	-	-	10	10	x
1990	2	2	-	-	2	-	-	11	7	x
1991	1	1	-	1	-	-	-	5	3	x
1992	1	1	-	-	1	-	-	4	4	x
1993	-	-	-	-	-	-	-	5	3	x
1994	-	-	-	-	-	-	-	1	1	x
1995	-	-	-	-	-	-	-	2	2	x

**Noch: A 2.1 Auszubildende sowie Teilnehmerinnen und Teilnehmer an Abschlußprüfungen 1987 - 1996  
nach dem Ausbildungsberuf**

Jahr <sup>21)</sup>	Auszubildende am 31.12. ...							Prüfinge in Abschlußprüfungen		
	insgesamt	männlich	weiblich	davon im ... Ausbildungsjahr				Anzahl	darunter mit bestandener Prüfung	
				1.	2.	3.	4.		Anzahl	Erfolgs- quote
2810 Automobilmechaniker/-in <sup>11)</sup> (IH)										
2810 Kraftfahrzeugmechaniker/-in (Hw)										
1987	20 730	20 502	228	6 680	6 781	7 045	224	7 512	6 391	85
1988	19 994	19 777	217	6 398	6 498	6 884	214	7 248	6 060	84
1989	18 682	18 392	290	5 704	6 143	6 609	226	7 132	5 626	79
1990	16 892	16 614	278	5 348	5 314	6 070	160	7 037	5 612	80
1991	16 363	16 038	325	5 666	4 950	5 266	481	6 269	4 887	78
1992	19 186	18 806	380	5 385	5 191	4 476	4 134	1 942	1 566	81
1993	18 081	17 713	368	4 534	4 944	4 676	3 927	4 944	4 231	86
1994	16 853	16 536	317	4 191	4 158	4 410	4 094	4 947	4 110	83
1995	15 597	15 310	287	4 101	3 870	3 742	3 884	4 841	4 017	83
1996	14 849	14 584	265	4 089	3 901	3 478	3 381	4 818	3 746	78
2813 Zweiradmechaniker/-in <sup>11)</sup> (Hw)										
1987	953	886	67	267	254	223	209	288	255	89
1988	926	855	71	239	262	234	191	242	220	91
1989	696	642	54	107	218	214	157	198	167	84
1990	538	501	37	78	99	196	165	120	110	92
1991	461	432	29	77	110	94	180	113	100	88
1992	360	339	21	111	88	92	69	109	100	92
1993	384	358	26	108	125	84	67	96	88	92
1994	413	394	19	90	132	117	74	84	74	88
1995	429	409	20	116	108	116	89	143	117	82
1996	431	412	19	106	142	104	79	147	128	87
2821 Landmaschinenmechaniker/-in (Hw)										
1987	1 751	1 748	3	367	449	462	473	571	500	88
1988	1 601	1 598	3	346	390	429	436	531	470	89
1989	1 449	1 442	7	312	344	381	412	480	437	91
1990	1 300	1 295	5	306	305	347	342	432	407	94
1991	1 167	1 161	6	261	300	296	310	396	363	92
1992	1 038	1 034	4	215	258	286	279	347	313	90
1993	947	943	4	207	218	251	271	282	255	90
1994	864	859	5	225	197	205	237	296	269	91
1995	866	861	5	259	219	192	196	260	233	90
1996	898	890	8	274	242	200	182	202	196	97
2830 Fluggerätmechaniker/-in <sup>11)</sup> (IH)										
1987	110	110	-	34	28	25	23	37	36	97
1988	113	112	1	33	35	28	17	36	35	97
1989	127	123	4	37	35	30	25	58	58	100
1990	140	138	2	33	41	35	31	66	59	89
1991	126	124	2	30	33	38	25	57	49	86
1992	113	111	2	26	33	32	22	79	76	96
1993	121	119	2	41	25	30	25	49	47	96
1994	125	124	1	33	42	24	26	40	38	95
1995	123	122	1	28	32	40	23	49	46	94
1996	117	115	2	25	28	31	33	47	45	96
2833 Flugtriebwerkmechaniker/-in (IH)										
1987	1	1	-	-	-	1	-	-	-	x
1988	-	-	-	-	-	-	-	1	1	x
2835 Fluggerätbauer/-in <sup>11)</sup> (IH)										
1987	22	22	-	-	8	8	6	13	13	x
1988	12	12	-	-	-	7	5	9	9	x
1989	8	8	-	1	-	-	7	6	6	x
1990	1	1	-	-	1	-	-	7	7	x
1991	5	5	-	5	-	-	-	-	-	x
1992	9	9	-	5	4	-	-	-	-	x
1993	13	13	-	4	4	5	-	-	-	x
1994	13	13	-	-	4	4	5	-	-	x
1995	5	5	-	-	-	4	1	8	8	x
1996	4	4	-	-	-	-	4	2	2	x

**Noch: A 2.1 Auszubildende sowie Teilnehmerinnen und Teilnehmer an Abschlußprüfungen 1987 - 1996  
nach dem Ausbildungsberuf**

Jahr <sup>21)</sup>	Auszubildende am 31.12. ...							Prüflinge in Abschlußprüfungen		
	insgesamt	männlich	weiblich	davon im ... Ausbildungsjahr				Anzahl	darunter mit bestandener Prüfung	
				1.	2.	3.	4.		Anzahl	Erfolgs- quote
2870 Karosserie- und Fahrzeugbauer/-in <sup>11)</sup> (Hw)										
1987	1 953	1 941	12	497	498	531	427	590	468	79
1988	1 947	1 940	7	542	525	459	421	539	427	79
1989	1 852	1 842	10	462	507	473	410	569	469	82
1990	1 716	1 704	12	429	436	449	402	485	409	84
1991	1 645	1 633	12	453	407	394	391	508	408	80
1992	1 595	1 583	12	462	444	338	351	504	391	78
1993	1 504	1 494	10	410	426	381	287	380	288	76
1994	1 426	1 418	8	363	390	362	311	384	317	83
1995	1 302	1 295	7	347	323	331	301	406	302	74
1996	1 259	1 253	6	332	341	295	291	376	300	80
2900 Werkzeugmacher/-in <sup>15)</sup> (IH)										
2900 Werkzeugmacher/-in (Hw)										
1987	6 234	6 087	147	840	2 018	1 999	1 377	1 940	1 872	96
1988	4 505	4 388	117	325	805	1 968	1 407	1 946	1 866	96
1989	2 861	2 766	95	242	350	788	1 481	1 992	1 897	95
1990	1 283	1 238	45	158	244	311	570	1 664	1 590	96
1991	859	832	27	183	190	219	267	683	650	95
1992	659	633	26	112	197	183	167	284	267	94
1993	544	518	26	107	111	178	148	221	201	91
1994	425	405	20	71	107	102	145	176	167	95
1995	362	350	12	105	75	94	88	178	153	86
1996	397	383	14	133	102	70	92	90	82	91
2921 Werkzeugmechaniker/-in - Stanz- und Umformtechnik <sup>12)</sup> (IH/Hw)										
1987	811	786	25	802	9	-	-	-	-	x
1988	1 942	1 856	86	1 078	855	9	-	-	-	x
1989	2 931	2 788	143	981	1 097	841	12	11	11	x
1990	3 761	3 573	188	998	973	1 061	729	142	139	98
1991	3 782	3 590	192	943	954	945	940	993	976	98
1992	3 300	3 151	149	761	871	937	731	958	920	96
1993	2 909	2 780	129	598	750	814	747	917	875	95
1994	2 448	2 356	92	483	583	715	667	939	909	97
1995	2 123	2 056	67	500	466	547	610	772	741	96
1996	1 941	1 880	61	508	491	454	488	732	664	91
2924 Diamantziehsteinmacher/-in <sup>15)</sup> (IH)										
1987	8	8	-	2	3	3	-	1	1	x
1988	5	5	-	1	2	2	-	3	3	x
1989	4	3	1	2	-	2	-	2	2	x
1990	1	1	-	-	1	-	-	2	2	x
1991	1	1	-	-	-	1	-	-	-	x
1992	-	-	-	-	-	-	-	1	1	x
2931 Stahlformenbauer/-in <sup>15)</sup> (IH)										
1987	334	328	6	48	123	102	61	102	101	99
1988	238	235	3	6	38	120	74	84	74	88
1989	137	134	3	3	8	37	89	98	92	94
1990	35	33	2	-	1	8	26	93	91	98
1991	10	10	-	-	-	2	8	29	26	90
1992	2	2	-	-	-	-	2	5	5	x
1993	-	-	-	-	-	-	-	3	2	x
2931 Werkzeugmechaniker/-in - Formentechnik (IH)										
1987	277	270	7	275	2	-	-	-	-	x
1988	741	719	22	431	307	3	-	-	-	x
1989	1 173	1 126	47	424	437	311	1	-	-	x
1990	1 562	1 505	57	451	416	424	271	55	55	100
1991	1 563	1 505	58	380	429	398	356	368	364	99
1992	1 360	1 308	52	353	364	374	269	357	344	96
1993	1 228	1 175	53	226	325	340	337	326	318	98
1994	1 029	985	44	178	227	318	306	373	360	97
1995	896	871	25	224	179	224	269	355	336	95
1996	818	800	18	223	221	178	196	300	288	96

**Noch: A 2.1 Auszubildende sowie Teilnehmerinnen und Teilnehmer an Abschlußprüfungen 1987 - 1996  
nach dem Ausbildungsberuf**

Jahr <sup>21)</sup>	Auszubildende am 31.12. ...							Prüfinge in Abschlußprüfungen		
	insgesamt	männlich	weiblich	davon im ... Ausbildungsjahr				Anzahl	darunter mit bestandener Prüfung	
				1.	2.	3.	4.		Anzahl	Erfolgs- quote
2940 Graveur/-in (Hw)										
1987	136	102	34	30	39	32	35	25	25	100
1988	115	81	34	21	30	34	30	38	38	100
1989	101	63	38	24	20	25	32	29	29	100
1990	85	53	32	22	23	18	22	26	25	96
1991	81	54	27	19	23	22	17	20	20	x
1992	75	47	28	16	21	22	16	20	19	x
1993	64	38	26	12	14	19	19	17	16	x
1994	51	30	21	9	11	13	18	24	22	x
1995	41	26	15	11	9	11	10	22	19	x
1996	38	25	13	11	9	9	9	18	15	x
2941 Flachgraveur/-in <sup>15)</sup> (IH)										
1987	1	-	1	-	-	-	1	-	-	x
2942 Stahlgraveur/-in <sup>15)</sup> (IH)										
1987	17	9	8	3	5	2	7	8	8	x
1988	7	4	3	-	1	5	1	9	8	x
1989	8	4	4	1	-	2	5	1	1	x
1990	3	-	3	1	1	-	1	5	5	x
1991	6	-	6	1	1	3	1	1	1	x
1992	2	-	2	-	-	1	1	-	-	x
2943 Prägwalzengraveur/-in <sup>15)</sup> (IH)										
1987	12	12	-	4	1	5	2	1	1	x
1988	8	8	-	2	3	1	2	3	3	x
1989	6	6	-	-	2	3	1	3	3	x
1990	9	9	-	4	-	2	3	-	-	x
1991	5	5	-	-	3	-	2	3	3	x
1992	2	2	-	-	-	2	-	2	2	x
1993	2	2	-	-	-	-	2	-	-	x
1994	-	-	-	-	-	-	-	2	2	x
2944 Ziseleur/-in <sup>15)</sup> (IH)										
2944 Ziseleur/-in (Hw)										
1987	16	15	1	8	4	4	-	6	6	x
1988	16	15	1	5	7	4	-	5	4	x
1989	21	18	3	8	6	7	-	5	5	x
1990	19	14	5	6	7	6	-	7	7	x
1991	18	11	7	6	5	7	-	6	6	x
1992	14	9	5	1	8	5	-	7	7	x
1993	22	20	2	8	6	8	-	5	5	x
1994	14	14	-	-	8	6	-	8	7	x
1995	12	12	-	2	-	10	-	6	4	x
1996	5	5	-	2	2	1	-	10	9	x
2951 Chirurgiemechaniker/-in <sup>15)</sup> (IH)										
2951 Chirurgiemechaniker/-in (Hw)										
1987	9	9	-	-	1	6	2	16	16	x
1988	6	6	-	-	-	1	5	2	2	x
1989	4	2	2	2	2	-	-	6	6	x
1990	4	2	2	-	2	2	-	-	-	x
1991	3	2	1	-	-	1	2	-	-	x
1992	1	-	1	-	-	-	1	1	1	x
2951 Werkzeugmechaniker/-in - Instrumententechnik (IH)										
1987	4	3	1	4	-	-	-	-	-	x
1988	4	3	1	-	4	-	-	-	-	x
1989	7	5	2	3	-	4	-	-	-	x
1990	9	7	2	3	3	-	3	-	-	x
1991	9	7	2	3	3	3	-	3	3	x
1992	11	9	2	3	2	3	3	-	-	x
1993	7	5	2	1	2	2	2	5	5	x
1994	6	4	2	1	1	2	2	2	2	x
1995	5	4	1	1	-	1	3	1	1	x
1996	3	2	1	-	1	-	2	-	-	x

**Noch: A 2.1 Auszubildende sowie Teilnehmerinnen und Teilnehmer an Abschlußprüfungen 1987 - 1996  
nach dem Ausbildungsberuf**

Jahr <sup>21)</sup>	Auszubildende am 31.12. ...							Prüflinge in Abschlußprüfungen		
	insgesamt	männlich	weiblich	davon im ... Ausbildungsjahr				Anzahl	darunter mit bestandener Prüfung	
				1.	2.	3.	4.		Anzahl	Erfolgs- quote
2952 Scherenmonteur/-in <sup>15)</sup> (IH)										
1987	18	10	8	3	8	7	-	7	7	x
1988	14	7	7	3	2	9	-	7	7	x
1989	12	3	9	5	2	5	-	9	8	x
1990	4	1	3	-	2	2	-	5	5	x
1991	2	-	2	-	-	2	-	2	2	x
1992	-	-	-	-	-	-	-	2	2	x
2952 Schneidwerkzeugmechaniker/-in <sup>11)</sup> (Hw)										
1987	6	6	-	1	4	1	-	2	2	x
1988	6	6	-	1	1	4	-	-	-	x
1989	4	4	-	1	2	1	-	3	3	x
1990	6	6	-	1	3	2	-	1	1	x
1991	5	5	-	-	1	4	-	1	1	x
1992	3	3	-	-	1	1	1	1	1	x
1993	5	5	-	1	1	2	1	-	-	x
1994	2	2	-	-	1	1	-	1	-	x
1995	1	1	-	-	-	1	-	-	-	x
1996	2	2	-	1	-	1	-	1	1	x
3000 Feinmechaniker/-in <sup>15)</sup> (IH) 3000 Feinmechaniker/-in (Hw)										
1987	736	677	59	114	229	246	147	243	234	96
1988	621	564	57	101	113	227	180	242	230	95
1989	449	400	49	84	94	110	161	265	253	95
1990	370	331	39	86	86	92	106	185	171	92
1991	313	279	34	59	84	84	86	107	101	94
1992	271	239	32	61	63	73	74	94	86	91
1993	247	222	25	64	56	61	66	93	77	83
1994	218	197	21	54	61	53	50	67	65	97
1995	213	193	20	59	50	59	45	66	56	85
1996	230	216	14	63	59	51	57	53	44	83
3000 Industriemechaniker/-in - Geräte- und Feinwerktechnik (IH)										
1987	249	227	22	247	2	-	-	-	-	x
1988	569	503	66	318	250	1	-	-	-	x
1989	839	751	88	291	303	243	2	-	-	x
1990	1 088	979	109	290	284	303	211	46	46	100
1991	1 088	975	113	265	272	285	266	330	305	92
1992	877	792	85	209	237	238	193	311	302	97
1993	823	758	65	187	202	225	209	233	226	97
1994	738	695	43	180	181	195	182	250	242	97
1995	690	652	38	186	165	175	164	212	207	98
1996	682	648	34	193	175	165	149	189	180	95
3003 Büchsenmacher/-in (Hw)										
1987	30	29	1	5	10	8	7	7	7	x
1988	33	32	1	10	7	10	6	5	5	x
1989	35	34	1	7	10	6	12	5	5	x
1990	27	26	1	7	7	8	5	11	11	x
1991	27	26	1	5	10	7	5	5	5	x
1992	26	24	2	7	4	10	5	4	4	x
1993	23	22	1	5	6	5	7	7	7	x
1994	29	28	1	7	10	6	6	5	5	x
1995	26	25	1	5	8	9	4	8	8	x
1996	30	29	1	6	6	8	10	7	6	x
3006 Schloß- und Schlüsselmacher/-in <sup>15)</sup> (IH)										
1987	33	28	5	7	12	14	-	28	27	96
1988	18	15	3	1	7	10	-	16	16	x
1989	9	7	2	-	1	8	-	10	8	x
1990	1	1	-	-	-	1	-	9	7	x

**Noch: A 2.1 Auszubildende sowie Teilnehmerinnen und Teilnehmer an Abschlußprüfungen 1987 - 1996  
nach dem Ausbildungsberuf**

Jahr <sup>21)</sup>	Auszubildende am 31.12. ...							Prüflinge in Abschlußprüfungen		
	insgesamt	männlich	weiblich	davon im ... Ausbildungsjahr				Anzahl	darunter mit bestandener Prüfung	
				1.	2.	3.	4.		Anzahl	Erfolgsquote
3008 Gürtler/-in <sup>15)</sup> (IH)										
3008 Gürtler/-in und Metalldrucker/-in (Hw)										
1987	101	90	11	29	33	39	-	47	37	79
1988	78	67	11	18	26	34	-	36	34	94
1989	67	53	14	23	17	27	-	30	25	83
1990	50	38	12	14	19	17	-	28	25	89
1991	42	34	8	6	15	21	-	15	13	x
1992	28	21	7	9	8	11	-	21	17	x
1993	16	11	5	4	7	5	-	10	7	x
1994	14	8	6	4	4	6	-	4	4	x
1995	17	15	2	7	4	6	-	5	5	x
1996	16	14	2	7	5	4	-	3	3	x
3021 Goldschmied/-in (IH/Hw)										
1987	646	210	436	157	180	174	135	173	161	93
1988	606	190	416	140	168	178	120	179	170	95
1989	609	193	416	155	149	156	149	155	151	97
1990	562	169	393	144	158	139	121	170	164	96
1991	539	155	384	136	156	149	98	164	157	96
1992	543	155	388	131	155	159	98	142	137	96
1993	531	142	389	135	137	150	109	153	146	95
1994	491	133	358	114	139	134	104	143	138	97
1995	458	115	343	111	125	124	98	143	140	98
1996	435	109	326	107	111	123	94	125	119	95
3022 Silberschmied/-in (Hw)										
1987	5	5	-	-	1	3	1	3	1	x
1988	6	6	-	1	1	1	3	1	1	x
1989	4	3	1	2	1	1	-	4	4	x
1990	5	4	1	1	3	1	-	-	-	x
1991	4	3	1	-	1	2	1	-	-	x
1992	2	1	1	-	-	1	1	1	1	x
1993	3	2	1	2	-	-	1	1	1	x
1994	3	1	2	1	2	-	-	1	1	x
1995	5	2	3	2	2	1	-	-	-	x
1996	5	-	5	2	-	2	1	-	-	x
3031 Zahntechniker/-in (Hw)										
1987	3 062	1 493	1 569	741	820	747	754	832	672	81
1988	2 934	1 438	1 496	669	748	771	746	952	799	84
1989	2 509	1 050	1 459	588	621	666	634	818	684	84
1990	2 273	994	1 279	657	575	515	526	904	745	82
1991	2 526	1 072	1 454	972	643	490	421	654	518	79
1992	3 165	1 291	1 874	1 210	974	570	411	509	418	82
1993	3 474	1 494	1 980	918	1 185	867	504	524	457	87
1994	3 613	1 577	2 036	897	905	1 056	755	839	672	80
1995	3 594	1 584	2 010	971	909	801	913	991	816	82
1996	3 328	1 551	1 777	857	964	794	713	1 132	922	81
3041 Augenoptiker/-in (Hw)										
1987	1 803	600	1 203	620	605	578	-	576	489	85
1988	1 900	600	1 300	690	617	593	-	598	503	84
1989	1 735	503	1 232	461	655	619	-	661	508	77
1990	1 469	434	1 035	421	425	623	-	687	544	79
1991	1 387	382	1 005	530	411	446	-	676	502	74
1992	1 479	420	1 059	574	470	435	-	529	410	78
1993	1 505	428	1 077	481	536	488	-	429	314	73
1994	1 441	443	998	423	462	556	-	543	381	70
1995	1 316	451	865	438	390	488	-	570	428	75
1996	1 228	389	839	411	406	411	-	550	383	70
3051 Klavier- und Cembalobauer/-in <sup>11)</sup> (IH/Hw)										
1987	39	33	6	6	10	16	7	16	15	x
1988	49	39	10	15	9	13	12	16	16	x
1989	36	27	9	9	11	9	7	10	9	x
1990	38	27	11	7	14	10	7	10	10	x
1991	32	24	8	6	6	14	6	8	7	x
1992	26	19	7	6	7	6	7	9	9	x
1993	19	17	2	2	8	7	2	11	9	x
1994	18	17	1	4	2	8	4	3	3	x
1995	18	14	4	4	4	2	8	5	5	x
1996	14	12	2	5	5	2	2	9	8	x

**Noch: A 2.1 Auszubildende sowie Teilnehmerinnen und Teilnehmer an Abschlußprüfungen 1987 - 1996  
nach dem Ausbildungsberuf**

Jahr <sup>21)</sup>	Auszubildende am 31.12. ...							Prüflinge in Abschlußprüfungen		
	insgesamt	männlich	weiblich	davon im ... Ausbildungsjahr				Anzahl	darunter mit bestandener Prüfung	
				1.	2.	3.	4.		Anzahl	Erfolgs- quote
3052 Orgel- und Harmoniumbauer/-in <sup>11)</sup> (IH/Hw)										
1987	52	50	2	21	11	6	14	17	17	x
1988	56	53	3	12	20	15	9	11	11	x
1989	51	48	3	10	11	17	13	6	6	x
1990	44	42	2	7	11	11	15	12	12	x
1991	42	41	1	12	11	11	8	15	14	x
1992	49	46	3	13	15	13	8	15	12	x
1993	51	49	2	15	12	15	9	12	10	x
1994	54	52	2	14	16	12	12	14	13	x
1995	51	47	4	11	16	13	11	13	13	x
1996	47	41	6	10	12	13	12	9	9	x
3053 Metallblasinstrumentenmacher/-in (IH)										
3053 Metallblasinstrumenten- und Schlagzeugmacher/-in (Hw)										
1987	10	10	-	1	4	5	-	2	2	x
1988	5	5	-	1	1	3	-	7	7	x
1989	4	4	-	2	1	1	-	3	3	x
1990	4	4	-	1	2	1	-	1	1	x
1991	7	6	1	3	2	2	-	1	1	x
1992	7	6	1	3	3	1	-	-	-	x
1993	7	6	1	1	3	3	-	1	1	x
1994	7	7	-	2	2	3	-	2	2	x
1995	5	4	1	1	2	2	-	3	3	x
1996	5	4	1	2	2	1	-	2	2	x
3054 Geigenbauer/-in (Hw)										
3054 Bogenmacher/-in (Hw)										
1987	8	5	3	3	3	2	-	2	2	x
1988	17	14	3	6	8	3	-	3	3	x
1989	8	8	-	-	4	4	-	2	2	x
1990	7	6	1	3	1	3	-	4	4	x
1991	7	5	2	-	3	4	-	1	1	x
1992	4	3	1	-	1	3	-	-	-	x
1993	1	1	-	-	-	1	-	3	3	x
1994	2	1	1	1	1	-	-	2	2	x
1995	3	2	1	-	2	1	-	-	-	x
1996	3	2	1	1	-	2	-	1	1	x
3055 Zupfinstrumentenmacher/-in (Hw)										
1987	1	1	-	-	1	-	-	-	-	x
1992	2	2	-	1	1	-	-	-	-	x
1993	2	2	-	-	1	1	-	-	-	x
1994	2	2	-	-	2	-	-	1	1	x
1995	1	1	-	-	-	1	-	-	-	x
1996	-	-	-	-	-	-	-	1	1	x
3056 Holzblasinstrumentenmacher/-in (Hw)										
1992	1	1	-	1	-	-	-	-	-	x
1993	1	1	-	-	1	-	-	-	-	x
1994	2	2	-	1	-	1	-	-	-	x
1995	2	2	-	-	1	-	1	1	1	x
1996	1	1	-	-	-	1	-	-	-	x
3058 Handzuginstrumentenmacher/-in (Hw)										
1987	1	1	-	-	-	1	-	-	-	x
3071 Orthopädiemechaniker/-in und Bandagist/-in <sup>11)</sup> (Hw)										
1987	328	215	113	85	112	94	37	94	92	98
1988	324	212	112	92	101	98	33	100	92	92
1989	319	199	120	76	96	95	52	95	93	98
1990	278	174	104	67	88	82	41	122	109	89
1991	291	184	107	91	70	89	41	85	74	87
1992	272	177	95	84	90	64	34	117	86	74
1993	269	177	92	92	91	76	10	84	79	94
1994	286	181	105	94	91	94	7	82	80	98
1995	321	203	118	88	101	101	31	86	75	87
1996	382	236	146	117	107	104	54	114	103	90



**Noch: A 2.1 Auszubildende sowie Teilnehmerinnen und Teilnehmer an Abschlußprüfungen 1987 - 1996  
nach dem Ausbildungsberuf**

Jahr <sup>21)</sup>	Auszubildende am 31.12. ...							Prüfinge in Abschlußprüfungen		
	insgesamt	männlich	weiblich	davon im ... Ausbildungsjahr				Anzahl	darunter mit bestandener Prüfung	
				1.	2.	3.	4.		Anzahl	Erfolgs- quote
3080 Uhrmacher/-in (Hw)										
1987	96	58	38	20	38	38	-	47	42	89
1988	75	48	27	21	17	37	-	43	42	98
1989	53	37	16	15	20	18	-	29	25	86
1990	48	32	16	18	13	17	-	25	21	84
1991	51	38	13	14	19	18	-	21	19	x
1992	45	32	13	12	13	20	-	15	14	x
1993	39	27	12	7	17	15	-	14	13	x
1994	41	27	14	12	12	17	-	25	24	96
1995	36	23	13	10	13	13	-	28	28	100
1996	38	26	12	13	14	11	-	24	23	x
3100 Elektroinstallateur/-in (Hw)										
1987	13 038	12 906	132	3 080	3 210	3 235	3 513	4 246	3 323	78
1988	12 353	12 220	133	3 273	3 107	3 042	2 931	4 199	3 208	76
1989	12 103	11 948	155	3 169	3 196	2 897	2 841	3 637	2 738	75
1990	11 866	11 738	128	3 136	3 136	2 898	2 696	3 596	2 707	75
1991	11 554	11 432	122	3 033	3 011	2 830	2 680	3 245	2 495	77
1992	11 187	11 071	116	2 917	2 943	2 708	2 619	3 437	2 553	74
1993	11 193	11 085	108	3 137	2 869	2 666	2 521	3 568	2 555	72
1994	10 993	10 897	96	2 819	3 036	2 589	2 549	3 287	2 237	68
1995	10 851	10 763	88	2 767	2 932	2 730	2 422	3 364	2 345	70
1996	10 400	10 310	90	2 470	2 778	2 578	2 574	3 368	2 237	66
3100 Elektroinstallationspraktiker/-in (IH)										
1987	1	1	-	-	1	-	-	1	-	x
3111 Elektroanlageninstallateur/-in <sup>15)</sup> (IH)										
1987	2 682	2 627	55	404	2 278	-	-	3 331	3 232	97
1988	480	441	39	56	424	-	-	3 268	3 148	96
1989	93	81	12	22	71	-	-	671	620	92
1990	31	30	1	-	31	-	-	128	110	86
1991	-	-	-	-	-	-	-	39	33	85
1992	-	-	-	-	-	-	-	3	2	x
3111 Energieanlagenelektroniker/-in <sup>12)15)</sup> (IH/Hw)										
1987	6 918	6 821	97	245	1 350	2 945	2 378	3 039	2 982	98
1988	5 542	5 465	77	51	241	2 944	2 306	2 898	2 831	98
1989	2 958	2 911	47	19	59	528	2 352	2 830	2 745	97
1990	386	364	22	-	10	71	305	2 777	2 663	96
1991	48	48	-	-	-	9	39	397	382	96
1992	5	5	-	-	-	-	5	27	27	100
1993	-	-	-	-	-	-	-	27	24	89
1994	-	-	-	-	-	-	-	5	3	x
1995	-	-	-	-	-	-	-	25	16	64
3111 Energieelektroniker/-in - Anlagentechnik <sup>12)</sup> (IH/Hw)										
1987	872	860	12	870	2	-	-	-	-	x
1988	1 885	1 831	54	987	897	1	-	-	-	x
1989	2 813	2 745	68	945	1 001	865	2	-	-	x
1990	3 703	3 612	91	960	974	975	794	60	60	100
1991	3 773	3 686	87	1 007	921	938	907	964	909	94
1992	3 487	3 395	92	905	992	904	686	998	943	94
1993	3 446	3 359	87	764	900	976	806	824	770	93
1994	3 190	3 119	71	679	754	875	882	968	883	91
1995	2 902	2 834	68	639	701	753	809	1 006	912	91
1996	2 624	2 576	48	612	652	679	681	911	841	92
3112 Energieelektroniker/-in - Betriebstechnik (IH)										
1987	1 776	1 760	16	1 771	5	-	-	-	-	x
1988	3 948	3 863	85	2 139	1 799	10	-	9	9	x
1989	6 048	5 901	147	2 095	2 179	1 760	14	1	1	x
1990	8 036	7 832	204	2 098	2 116	2 140	1 682	127	127	100
1991	8 092	7 874	218	2 002	2 080	2 087	1 923	2 020	1 963	97
1992	7 388	7 224	164	1 696	1 964	2 017	1 711	2 141	2 017	94
1993	6 846	6 703	143	1 415	1 685	1 929	1 817	1 983	1 870	94
1994	6 048	5 938	110	1 217	1 426	1 652	1 753	2 066	1 962	95
1995	5 352	5 262	90	1 315	1 220	1 370	1 447	2 108	1 894	90
1996	5 094	4 995	99	1 345	1 314	1 201	1 234	1 625	1 539	95

**Noch: A 2.1 Auszubildende sowie Teilnehmerinnen und Teilnehmer an Abschlußprüfungen 1987 - 1996  
nach dem Ausbildungsberuf**

Jahr <sup>21)</sup>	Auszubildende am 31.12. ...							Prüflinge in Abschlußprüfungen		
	insgesamt	männlich	weiblich	davon im ... Ausbildungsjahr				Anzahl	darunter mit bestandener Prüfung	
				1.	2.	3.	4.		Anzahl	Erfolgs- quote
3121 Kommunikationselektroniker/-in - Telekommunikationstechnik <sup>11)12)</sup> (IH/Hw/ÖD)										
1987	4 874	4 594	280	1 503	1 583	1 553	235	1 898	1 785	94
1988	4 465	4 172	293	1 296	1 517	1 440	212	1 954	1 752	90
1989	3 996	3 746	250	1 113	1 287	1 478	118	1 585	1 526	96
1990	4 741	4 436	305	950	1 108	1 255	1 428	228	225	99
1991	4 053	3 797	256	883	970	1 075	1 125	1 591	1 558	98
1992	3 363	3 165	198	629	868	960	906	1 280	1 267	99
1993	2 850	2 703	147	540	616	855	839	1 042	1 009	97
1994	2 005	1 903	102	127	543	617	718	967	861	89
1995	1 389	1 337	52	234	124	526	505	818	773	94
1996	1 054	1 022	32	271	229	120	434	593	582	98
3125 Fernmeldeanlagenelektroniker/-in <sup>11)</sup> (Hw)										
1987	212	207	5	56	53	58	45	51	48	94
1988	207	202	5	55	52	48	52	60	56	93
1989	211	202	9	58	51	53	49	53	50	94
1990	237	224	13	77	62	51	47	55	50	91
1991	248	238	10	70	76	55	47	54	52	96
1992	266	259	7	71	71	73	51	54	51	94
1993	266	259	7	67	69	67	63	49	45	92
1994	239	234	5	48	66	64	61	72	65	90
1995	230	227	3	58	52	58	62	61	59	97
1996	223	219	4	57	58	50	58	62	54	87
3130 Elektromaschinenbauer/-in (Hw)										
1987	772	762	10	179	190	196	207	226	188	83
1988	719	708	11	160	179	182	198	201	164	82
1989	618	606	12	147	168	150	153	215	172	80
1990	566	556	10	145	136	147	138	205	159	78
1991	507	498	9	118	127	127	135	157	130	83
1992	458	451	7	115	108	116	119	151	111	74
1993	416	412	4	96	106	99	115	146	115	79
1994	374	371	3	84	96	96	98	123	111	90
1995	353	350	3	86	92	82	93	124	91	73
1996	337	333	4	92	87	82	76	100	85	85
3131 Elektromaschinenmonteur/-in <sup>11)</sup> (IH)										
1987	187	180	7	71	65	51	-	136	130	96
1988	166	161	5	40	69	57	-	110	102	93
1989	148	143	5	43	45	60	-	216	196	91
1990	175	170	5	57	39	43	36	26	25	96
1991	168	162	6	46	48	37	37	44	43	98
1992	157	152	5	34	45	46	32	43	37	86
1993	144	142	2	25	32	44	43	36	33	92
1994	110	110	-	17	19	34	40	49	44	90
1995	86	85	1	22	17	18	29	57	47	82
1996	82	82	-	25	21	17	19	30	26	87
3151 Radio- und Fernsehtechniker/-in (Hw)										
1987	3 055	2 995	60	707	791	731	826	1 170	883	75
1988	2 924	2 853	71	758	713	755	698	991	762	77
1989	2 893	2 805	88	718	808	686	681	929	636	68
1990	2 834	2 761	73	724	742	722	646	895	650	73
1991	2 873	2 817	56	741	776	671	685	852	599	70
1992	2 748	2 710	38	677	757	696	618	934	619	66
1993	2 653	2 619	34	644	688	672	649	852	531	62
1994	2 397	2 366	31	480	636	623	658	942	511	54
1995	2 045	2 021	24	428	489	559	569	857	550	64
1996	1 809	1 787	22	424	423	420	542	791	462	58
3153 Hörgeräteakustiker/-in (Hw)										
1987	212	94	118	53	87	72	-	48	35	73
1988	192	89	103	52	51	89	-	77	67	87
1989	161	67	94	59	49	53	-	87	80	92
1990	149	62	87	38	63	48	-	56	44	79
1991	147	62	85	50	37	60	-	60	50	83
1992	174	79	95	86	49	39	-	71	65	92
1993	207	95	112	70	90	47	-	65	50	77
1994	226	97	129	79	64	83	-	52	42	81
1995	238	104	134	85	82	71	-	88	59	67
1996	271	123	148	102	88	81	-	99	79	80

**Noch: A 2.1 Auszubildende sowie Teilnehmerinnen und Teilnehmer an Abschlußprüfungen 1987 - 1996  
nach dem Ausbildungsberuf**

Jahr <sup>21)</sup>	Auszubildende am 31.12. ...							Prüfinge in Abschlußprüfungen		
	insgesamt	männlich	weiblich	davon im ... Ausbildungsjahr				Anzahl	darunter mit bestandener Prüfung	
				1.	2.	3.	4.		Anzahl	Erfolgs- quote
3161 Elektromechaniker/-in (Hw)										
1987	678	648	30	182	172	168	156	198	168	85
1988	644	617	27	152	167	167	158	201	177	88
1989	627	590	37	172	150	149	156	133	127	95
1990	603	564	39	151	173	147	132	171	140	82
1991	546	512	34	125	128	165	128	227	180	79
1992	490	461	29	110	123	115	142	149	136	91
1993	399	381	18	74	112	107	106	197	161	82
1994	358	347	11	79	78	107	94	144	114	79
1995	338	332	6	105	75	63	95	146	115	79
1996	314	306	8	93	92	71	58	133	111	83
3162 Industrieelektroniker/-in - Produktionstechnik (IH)										
1987	101	100	1	101	-	-	-	-	-	x
1988	227	223	4	120	107	-	-	-	-	x
1989	356	342	14	125	125	104	2	-	-	x
1990	461	442	19	114	121	122	104	4	4	x
1991	470	447	23	115	119	121	115	116	112	97
1992	440	412	28	122	115	115	88	96	95	99
1993	400	383	17	81	114	109	96	111	103	93
1994	361	347	14	69	79	111	102	107	103	96
1995	332	322	10	79	71	76	106	116	112	97
1996	307	301	6	82	76	71	78	104	102	98
3163 Elektrogerätefachkraft (IH)										
1992	3	3	-	-	-	3	-	-	-	x
1993	11	11	-	2	3	6	-	6	6	x
1994	8	8	-	1	2	5	-	6	5	x
1995	9	9	-	1	1	7	-	5	5	x
1996	7	6	1	2	1	4	-	5	5	x
3163 Elektrogerätemechaniker/-in <sup>15)</sup> (IH)										
1987	436	414	22	93	343	-	-	533	488	92
1988	117	110	7	7	110	-	-	560	514	92
1989	24	24	-	5	19	-	-	228	203	89
1990	7	7	-	-	7	-	-	51	44	86
1991	-	-	-	-	-	-	-	24	23	x
3163 Elektrogerätezusammenbauer/-in (IH)										
1987	15	15	-	8	7	-	-	11	10	x
1988	18	16	2	9	9	-	-	7	6	x
1989	19	18	1	11	8	-	-	7	7	x
1990	36	36	-	18	18	-	-	5	5	x
1991	30	29	1	11	19	-	-	15	15	x
1992	24	22	2	11	13	-	-	17	14	x
1993	39	37	2	24	15	-	-	19	19	x
1994	48	47	1	21	27	-	-	10	7	x
1995	40	38	2	18	22	-	-	25	25	100
1996	34	32	2	14	20	-	-	24	18	x
3163 Energiegeräteelektroniker/-in <sup>15)</sup> (IH)										
1987	952	928	24	92	162	372	326	356	338	95
1988	843	818	25	22	114	408	299	485	465	96
1989	516	495	21	-	19	164	333	394	377	96
1990	132	127	5	-	1	17	114	395	375	95
1991	15	15	-	-	-	3	12	115	111	97
1992	2	2	-	-	-	-	2	5	5	x
1993	-	-	-	-	-	-	-	2	2	x
1995	-	-	-	-	-	-	-	2	2	x
3163 Feingeräteelektroniker/-in <sup>12)15)</sup> (IH/Hw)										
1987	219	204	15	4	32	103	80	111	108	97
1988	200	180	20	3	7	100	90	103	96	93
1989	111	101	10	-	2	38	71	132	124	94
1990	27	22	5	-	-	1	26	81	70	86
1991	1	1	-	-	-	-	1	32	26	81
1992	-	-	-	-	-	-	-	1	1	x
1993	-	-	-	-	-	-	-	7	6	x
1994	-	-	-	-	-	-	-	2	2	x
1995	-	-	-	-	-	-	-	2	2	x

**Noch: A 2.1 Auszubildende sowie Teilnehmerinnen und Teilnehmer an Abschlußprüfungen 1987 - 1996  
nach dem Ausbildungsberuf**

Jahr <sup>21)</sup>	Auszubildende am 31.12. ...							Prüflinge in Abschlußprüfungen		
	insgesamt	männlich	weiblich	davon im ... Ausbildungsjahr				Anzahl	darunter mit bestandener Prüfung	
				1.	2.	3.	4.		Anzahl	Erfolgs- quote
3163 Industrieelektroniker/-in - Gerätetechnik (IH)										
1987	203	189	14	202	1	-	-	-	-	x
1988	515	483	32	304	210	1	-	-	-	x
1989	769	716	53	271	300	198	-	-	-	x
1990	962	900	62	242	264	286	170	26	25	96
1991	991	935	56	243	243	245	260	248	236	95
1992	842	801	41	197	238	236	171	334	321	96
1993	756	720	36	137	199	225	195	221	214	97
1994	653	624	29	137	137	196	183	249	233	94
1995	587	564	23	146	136	137	168	224	207	92
1996	564	540	24	156	151	138	119	204	188	92
3163 Nachrichtengerätemechaniker/-in <sup>12)15)</sup> (IH/Hw)										
1987	441	399	42	94	347	-	-	708	655	93
1988	112	98	14	12	100	-	-	721	689	96
1989	21	17	4	3	18	-	-	219	185	84
1990	11	9	2	3	8	-	-	55	48	87
1991	9	8	1	-	9	-	-	70	65	93
1992	1	1	-	-	1	-	-	15	13	x
3165 Prozeßelektroniker/-in <sup>11)</sup> (IH)										
1987	861	831	30	228	226	226	181	201	199	99
1988	835	803	32	190	222	226	197	227	220	97
1989	792	764	28	196	186	219	191	236	235	100
1990	796	761	35	206	198	187	205	220	217	99
1991	757	726	31	193	199	196	169	218	211	97
1992	696	671	25	179	188	197	132	205	202	99
1993	693	670	23	158	172	186	177	169	161	95
1994	613	594	19	127	159	172	155	212	205	97
1995	592	571	21	153	119	153	167	173	164	95
1996	589	563	26	190	147	120	132	189	178	94
3171 Informationselektroniker/-in <sup>15)</sup> (IH)										
1987	1 184	1 153	31	70	286	454	374	467	444	95
1988	862	817	45	3	65	371	423	634	592	93
1989	409	379	30	1	3	79	326	461	454	98
1990	60	56	4	-	1	5	54	372	354	95
1991	6	6	-	-	-	1	5	46	39	85
1992	1	1	-	-	-	-	1	7	5	x
1993	-	-	-	-	-	-	-	9	8	x
1995	-	-	-	-	-	-	-	4	4	x
3171 Kommunikationselektroniker/-in - Informationstechnik <sup>12)</sup> (IH/Hw)										
1987	463	432	31	417	46	-	-	-	-	x
1988	937	870	67	459	338	140	-	-	-	x
1989	1 240	1 154	86	276	407	438	119	23	23	x
1990	1 426	1 335	91	327	292	415	392	224	213	95
1991	1 272	1 193	79	284	347	288	353	522	480	92
1992	1 142	1 077	65	285	287	345	225	480	448	93
1993	1 098	1 043	55	228	291	284	295	286	273	95
1994	970	929	41	210	241	280	239	361	338	94
1995	901	867	34	224	207	242	228	320	295	92
1996	842	811	31	208	229	206	199	283	270	95
3172 Funkelektroniker/-in <sup>15)</sup> (IH)										
1987	106	102	4	11	20	39	36	44	38	86
1988	105	102	3	8	10	52	35	70	63	90
1989	76	75	1	-	7	25	44	51	46	90
1990	29	28	1	-	-	1	28	80	67	84
1991	-	-	-	-	-	-	-	73	71	97
1992	-	-	-	-	-	-	-	15	10	x
1993	-	-	-	-	-	-	-	16	15	x

**Noch: A 2.1 Auszubildende sowie Teilnehmerinnen und Teilnehmer an Abschlußprüfungen 1987 - 1996  
nach dem Ausbildungsberuf**

Jahr <sup>21)</sup>	Auszubildende am 31.12. ...							Prüflinge in Abschlußprüfungen		
	insgesamt	männlich	weiblich	davon im ... Ausbildungsjahr				Anzahl	darunter mit bestandener Prüfung	
				1.	2.	3.	4.		Anzahl	Erfolgsquote
3172 Kommunikationselektroniker/-in - Funktechnik (IH)										
1987	44	43	1	42	2	-	-	-	-	x
1988	115	106	9	70	43	2	-	-	-	x
1989	178	166	12	65	72	39	2	-	-	x
1990	221	205	16	52	62	71	36	3	3	x
1991	227	207	20	52	52	61	62	59	54	92
1992	203	185	18	42	52	54	55	119	103	87
1993	189	171	18	47	40	50	52	81	70	86
1994	172	153	19	40	42	39	51	76	67	88
1995	156	144	12	39	41	39	37	76	63	83
1996	167	154	13	49	43	38	37	45	36	80
3175 Büroinformationselektroniker/-in <sup>11)</sup> (Hw)										
1987	582	559	23	153	140	155	134	151	124	82
1988	565	541	24	142	148	137	138	169	143	85
1989	556	527	29	123	151	134	148	146	123	84
1990	512	494	18	125	124	144	119	120	108	90
1991	512	500	12	122	142	120	128	144	120	83
1992	494	477	17	110	136	134	114	154	136	88
1993	443	430	13	77	116	128	122	132	111	84
1994	383	373	10	73	84	103	123	146	116	79
1995	320	311	9	72	76	80	92	140	112	80
1996	285	281	4	56	80	76	73	109	89	82
3181 Kraftfahrzeugelektriker/-in (IH/Hw)										
1987	1 113	1 103	10	372	361	380	-	428	363	85
1988	1 075	1 060	15	330	395	350	-	454	407	90
1989	1 064	1 047	17	339	343	382	-	365	299	82
1990	946	931	15	282	319	345	-	433	362	84
1991	896	882	14	282	281	305	28	367	326	89
1992	1 098	1 078	20	294	282	268	254	122	111	91
1993	1 060	1 039	21	288	285	271	216	296	267	90
1994	998	977	21	236	280	278	204	301	277	92
1995	944	922	22	228	232	264	220	260	224	86
1996	893	875	18	217	221	234	221	262	237	90
3231 Maschinenwerker/-in (IH)										
1987	4	4	-	1	2	1	-	1	1	x
1988	8	8	-	4	2	2	-	1	1	x
1989	11	11	-	5	4	2	-	2	2	x
1990	7	7	-	2	2	3	-	2	2	x
1991	6	6	-	3	2	1	-	3	3	x
1992	10	10	-	5	2	3	-	1	1	x
1993	3	3	-	-	1	2	-	3	3	x
1994	4	4	-	3	-	1	-	2	2	x
1995	-	-	-	-	-	-	-	1	1	x
3231 Metallwerker/-in (IH)										
1987	123	122	1	65	58	-	-	90	72	80
1988	109	108	1	49	60	-	-	63	58	92
1989	105	103	2	55	50	-	-	59	50	85
1990	86	85	1	41	45	-	-	49	43	88
1991	76	76	-	40	36	-	-	42	38	90
1992	73	73	-	33	40	-	-	36	33	92
1993	58	58	-	28	30	-	-	43	41	95
1994	49	49	-	27	22	-	-	30	26	87
1995	55	55	-	34	21	-	-	28	27	96
1996	72	72	-	42	30	-	-	18	17	x
3232 Industriewerker/-in (IH)										
1987	18	18	-	13	5	-	-	13	12	x
1988	22	21	1	12	10	-	-	6	6	x
1989	5	4	1	-	5	-	-	8	8	x
1990	9	9	-	7	2	-	-	5	5	x
1991	9	9	-	5	4	-	-	2	2	x
1992	10	10	-	7	3	-	-	4	4	x
1993	12	12	-	5	7	-	-	4	3	x
1994	6	6	-	-	6	-	-	6	6	x
1995	-	-	-	-	-	-	-	1	1	x

**Noch: A 2.1 Auszubildende sowie Teilnehmerinnen und Teilnehmer an Abschlußprüfungen 1987 - 1996  
nach dem Ausbildungsberuf**

Jahr <sup>21)</sup>	Auszubildende am 31.12. ...							Prüflinge in Abschlußprüfungen		
	insgesamt	männlich	weiblich	davon im ... Ausbildungsjahr				Anzahl	darunter mit bestandener Prüfung	
				1.	2.	3.	4.		Anzahl	Erfolgs- quote
3239 Metallbearbeiter/-in (IH/Hw)										
1987	184	180	4	84	53	47	-	31	30	97
1988	186	183	3	72	80	34	-	45	40	89
1989	196	194	2	85	71	40	-	45	37	82
1990	231	229	2	89	74	68	-	44	40	91
1991	207	204	3	83	57	67	-	61	43	70
1992	181	177	4	76	51	54	-	41	36	88
1993	202	199	3	102	49	51	-	49	45	92
1994	174	171	3	76	53	45	-	57	49	86
1995	176	174	2	84	38	54	-	41	36	88
1996	188	187	1	87	54	47	-	48	34	71
3239 Metallfeinbearbeiter/-in (IH/Hw)										
1987	13	13	-	6	4	3	-	2	1	x
1988	14	14	-	4	5	5	-	2	2	x
1989	9	9	-	1	3	5	-	4	4	x
1990	6	6	-	3	1	2	-	4	4	x
1991	10	10	-	4	4	2	-	1	1	x
1992	9	9	-	2	4	3	-	2	2	x
1993	9	9	-	3	2	4	-	3	2	x
1994	8	8	-	3	3	2	-	4	4	x
1995	9	9	-	2	3	4	-	2	2	x
1996	7	7	-	1	3	3	-	3	3	x
3311 Textilmechaniker/-in - Spinnerei (IH)										
1987	27	25	2	2	1	24	-	16	16	x
1988	25	24	1	4	2	19	-	22	22	x
1989	24	23	1	-	4	20	-	20	20	x
1990	11	10	1	2	-	9	-	22	21	x
1991	11	11	-	-	2	9	-	11	9	x
1992	12	9	3	-	-	12	-	9	9	x
1993	3	2	1	-	-	3	-	13	11	x
1994	5	5	-	-	-	5	-	4	4	x
1995	5	5	-	-	-	5	-	11	11	x
1996	3	2	1	-	-	3	-	5	5	x
3312 Textilmaschinenführer/-in - Spinnerei (IH)										
1987	208	165	43	110	98	-	-	113	108	96
1988	178	143	35	80	98	-	-	93	88	95
1989	140	109	31	68	72	-	-	100	92	92
1990	117	89	28	58	59	-	-	70	59	84
1991	78	59	19	29	49	-	-	53	44	83
1992	41	25	16	21	20	-	-	53	46	87
1993	34	23	11	18	16	-	-	19	17	x
1994	38	25	13	20	18	-	-	16	15	x
1995	32	25	7	20	12	-	-	19	15	x
1996	29	22	7	12	17	-	-	13	10	x
3323 Seiler/-in (Hw)										
1987	1	1	-	-	1	-	-	-	-	x
1988	1	1	-	-	-	1	-	-	-	x
1990	1	1	-	-	1	-	-	1	1	x
1991	1	1	-	-	-	1	-	-	-	x
1992	2	2	-	1	-	1	-	-	-	x
1993	1	1	-	-	1	-	-	-	-	x
1994	1	1	-	-	-	1	-	-	-	x
1995	-	-	-	-	-	-	-	1	1	x
3410 Weber/-in (Hw)										
1987	17	2	15	-	10	7	-	17	17	x
1988	13	1	12	2	3	8	-	16	16	x
1989	9	1	8	1	3	5	-	19	19	x
1990	7	1	6	1	2	4	-	13	13	x
1991	8	-	8	1	2	5	-	10	10	x
1992	2	-	2	1	-	1	-	12	12	x
1993	1	1	-	-	1	-	-	2	2	x
1994	2	1	1	-	-	2	-	4	4	x
1995	1	-	1	1	-	-	-	6	6	x
1996	2	1	1	1	-	1	-	5	5	x

**Noch: A 2.1 Auszubildende sowie Teilnehmerinnen und Teilnehmer an Abschlußprüfungen 1987 - 1996  
nach dem Ausbildungsberuf**

Jahr <sup>21)</sup>	Auszubildende am 31.12. ...							Prüfinge in Abschlußprüfungen		
	insgesamt	männlich	weiblich	davon im ... Ausbildungsjahr				Anzahl	darunter mit bestandener Prüfung	
				1.	2.	3.	4.		Anzahl	Erfolgsquote
3411 Textilmaschinenführer/-in - Weberei (IH)										
1987	592	505	87	292	300	-	-	342	324	95
1988	580	481	99	285	295	-	-	338	318	94
1989	512	412	100	254	258	-	-	340	324	95
1990	441	355	86	214	227	-	-	287	260	91
1991	360	297	63	161	199	-	-	249	219	88
1992	245	209	36	101	144	-	-	216	189	88
1993	162	139	23	76	86	-	-	157	137	87
1994	149	128	21	79	70	-	-	86	74	86
1995	173	140	33	100	73	-	-	58	48	83
1996	157	137	20	66	91	-	-	71	62	87
3412 Textilmechaniker/-in - Weberei (IH)										
1987	126	108	18	14	17	95	-	102	101	99
1988	125	113	12	10	15	100	-	95	94	99
1989	107	99	8	11	10	86	-	105	103	98
1990	107	95	12	8	13	86	-	92	92	100
1991	76	69	7	12	7	57	-	85	80	94
1992	70	60	10	-	8	62	-	61	55	90
1993	44	40	4	3	-	41	-	75	73	97
1994	31	27	4	3	3	25	-	50	45	90
1995	29	23	6	8	2	19	-	39	37	95
1996	30	25	5	7	7	16	-	19	18	x
3413 Textilmechaniker/-in - Bandweberei (IH)										
1987	17	14	3	5	5	7	-	6	6	x
1988	19	13	6	9	7	3	-	9	8	x
1989	29	20	9	9	12	8	-	3	2	x
1990	25	18	7	5	9	11	-	6	6	x
1991	26	20	6	6	8	12	-	11	11	x
1992	12	9	3	1	5	6	-	10	10	x
1993	9	6	3	2	1	6	-	11	9	x
1994	6	5	1	2	2	2	-	13	11	x
1995	6	5	1	2	2	2	-	10	8	x
1996	12	9	3	8	1	3	-	3	3	x
3414 Musterprogrammierer/-in - Weberei <sup>15)</sup> (IH)										
1987	1	1	-	-	-	1	-	-	-	x
1988	1	-	1	-	-	1	-	1	1	x
1989	-	-	-	-	-	-	-	1	1	x
1990	1	1	-	-	-	1	-	-	-	x
1991	-	-	-	-	-	-	-	1	1	x
3416 Textilstroper/-in (IH)										
1987	88	1	87	46	42	-	-	50	50	100
1988	89	2	87	43	46	-	-	41	40	98
1989	67	3	64	27	40	-	-	37	36	97
1990	46	1	45	27	19	-	-	45	45	100
1991	53	-	53	28	25	-	-	22	22	x
1992	45	1	44	18	27	-	-	25	21	84
1993	25	-	25	9	16	-	-	25	24	96
1994	22	-	22	11	11	-	-	16	16	x
1995	27	-	27	18	9	-	-	12	11	x
1996	32	1	31	16	16	-	-	10	9	x
3440 Stricker/-in (Hw)										
1987	23	8	15	6	11	6	-	2	2	x
1988	19	6	13	3	6	10	-	7	7	x
1989	8	2	6	2	2	4	-	11	11	x
1990	3	2	1	-	2	1	-	4	3	x
1991	3	2	1	1	-	2	-	1	1	x
1992	2	-	2	-	2	-	-	2	2	x
1993	2	-	2	-	1	1	-	-	-	x
1994	2	-	2	1	-	1	-	1	1	x
1995	1	-	1	-	1	-	-	1	1	x
1996	6	1	5	1	2	3	-	-	-	x

**Noch: A 2.1 Auszubildende sowie Teilnehmerinnen und Teilnehmer an Abschlußprüfungen 1987 - 1996  
nach dem Ausbildungsberuf**

Jahr <sup>21)</sup>	Auszubildende am 31.12. ...							Prüflinge in Abschlußprüfungen		
	insgesamt	männlich	weiblich	davon im ... Ausbildungsjahr				Anzahl	darunter mit bestandener Prüfung	
				1.	2.	3.	4.		Anzahl	Erfolgs- quote
3441 Textilmaschinenführer/-in - Maschenindustrie (IH)										
1987	56	53	3	27	29	-	-	37	36	97
1988	53	49	4	26	27	-	-	46	39	85
1989	50	45	5	26	24	-	-	38	36	95
1990	40	33	7	17	23	-	-	36	33	92
1991	36	30	6	18	18	-	-	31	31	100
1992	33	28	5	14	19	-	-	19	18	x
1993	23	17	6	9	14	-	-	15	14	x
1994	19	14	5	11	8	-	-	13	13	x
1995	19	14	5	9	10	-	-	9	7	x
1996	18	15	3	7	11	-	-	9	6	x
3442 Textilmechaniker/-in - Maschenindustrie <sup>11)</sup> (IH)										
1987	37	29	8	8	10	19	-	24	22	x
1988	32	31	1	3	8	21	-	18	18	x
1989	27	27	-	5	4	18	-	30	29	97
1990	18	18	-	1	5	12	-	14	13	x
1991	20	19	1	2	2	16	-	15	15	x
1992	13	11	2	2	-	11	-	19	19	x
1993	10	8	2	1	2	7	-	11	11	x
1994	14	13	1	2	1	11	-	7	7	x
1995	7	5	2	-	2	5	-	10	10	x
1996	5	5	-	3	-	2	-	4	4	x
3491 Textilmaschinenführer/-in - Tufting (IH)										
1987	7	7	-	7	-	-	-	-	-	x
1988	8	8	-	3	5	-	-	-	-	x
1989	6	6	-	3	3	-	-	7	6	x
1990	4	4	-	1	3	-	-	5	5	x
1991	3	3	-	2	1	-	-	3	3	x
1992	7	6	1	5	2	-	-	3	3	x
1993	6	4	2	1	5	-	-	2	2	x
1994	2	1	1	-	2	-	-	4	4	x
1995	1	1	-	-	1	-	-	1	1	x
3492 Textilmechaniker/-in - Tufting (IH)										
1988	2	2	-	2	-	-	-	-	-	x
1989	7	6	1	-	3	4	-	-	-	x
1990	5	3	2	2	-	3	-	4	4	x
1991	4	2	2	1	2	1	-	3	3	x
1992	5	3	2	2	1	2	-	1	1	x
1993	4	3	1	1	2	1	-	2	2	x
1994	6	6	-	2	1	3	-	1	1	x
1995	5	5	-	2	2	1	-	4	3	x
1996	4	4	-	-	2	2	-	2	2	x
3493 Textilmaschinenführer/-in - Vliesstoff (IH)										
1989	1	1	-	-	1	-	-	-	-	x
1990	-	-	-	-	-	-	-	4	4	x
1991	-	-	-	-	-	-	-	3	3	x
1992	2	1	1	2	-	-	-	3	3	x
1993	4	2	2	3	1	-	-	-	-	x
1994	3	1	2	-	3	-	-	1	1	x
1995	2	2	-	2	-	-	-	3	3	x
1996	5	5	-	3	2	-	-	1	1	x
3494 Textilmechaniker/-in - Vliesstoff (IH)										
1988	3	3	-	3	-	-	-	-	-	x
1989	5	5	-	3	2	-	-	-	-	x
1990	8	8	-	3	3	2	-	-	-	x
1991	6	6	-	-	3	3	-	2	2	x
1992	2	2	-	-	-	2	-	3	3	x
1993	-	-	-	-	-	-	-	2	2	x
1995	-	-	-	-	-	-	-	1	1	x



**Noch: A 2.1 Auszubildende sowie Teilnehmerinnen und Teilnehmer an Abschlußprüfungen 1987 - 1996  
nach dem Ausbildungsberuf**

Jahr <sup>21)</sup>	Auszubildende am 31.12. ...							Prüflinge in Abschlußprüfungen		
	insgesamt	männlich	weiblich	davon im ... Ausbildungsjahr				Anzahl	darunter mit bestandener Prüfung	
				1.	2.	3.	4.		Anzahl	Erfolgs- quote
3496 Schmucktextilienhersteller/-in (IH)										
1987	16	5	11	5	3	8	-	13	13	x
1988	14	3	11	8	4	2	-	7	7	x
1989	19	6	13	10	5	4	-	5	5	x
1990	16	5	11	8	6	2	-	6	6	x
1991	20	8	12	6	8	6	-	2	2	x
1992	18	1	17	5	6	7	-	6	6	x
1993	8	2	6	1	2	5	-	7	7	x
1994	7	4	3	4	1	2	-	4	4	x
1995	3	3	-	1	1	1	-	2	2	x
1996	3	2	1	-	1	2	-	1	1	x
3511 Bekleidungsschneider/-in (IH)										
1987	663	41	622	97	100	466	-	474	463	98
1988	679	41	638	179	115	385	-	481	446	93
1989	806	39	767	210	200	396	-	452	437	97
1990	741	38	703	91	191	459	-	417	409	98
1991	566	43	523	57	82	427	-	440	421	96
1992	356	11	345	43	53	260	-	437	400	92
1993	278	9	269	43	43	192	-	441	403	91
1994	227	8	219	37	42	148	-	281	257	91
1995	208	5	203	39	30	139	-	346	300	87
1996	200	3	197	35	34	131	-	134	131	98
3512 Herrenschneider/-in (Hw)										
1987	238	50	188	58	68	112	-	75	73	97
1988	167	43	124	51	54	62	-	113	105	93
1989	142	37	105	41	48	53	-	54	53	98
1990	119	28	91	33	46	40	-	53	51	96
1991	109	25	84	29	34	46	-	46	42	91
1992	83	18	65	27	24	32	-	47	46	98
1993	79	23	56	25	29	25	-	34	33	97
1994	71	21	50	17	26	28	-	28	27	96
1995	55	16	39	12	18	25	-	33	28	85
1996	42	13	29	10	15	17	-	25	25	100
3513 Damenschneider/-in (Hw)										
1987	1 875	55	1 820	501	666	708	-	846	770	91
1988	1 634	80	1 554	456	531	647	-	1 196	1 045	87
1989	1 402	45	1 357	393	529	480	-	1 415	1 240	88
1990	1 099	41	1 058	225	369	505	-	1 128	961	85
1991	830	31	799	227	254	349	-	859	800	93
1992	690	32	658	210	239	241	-	522	448	86
1993	602	31	571	162	206	234	-	450	398	88
1994	544	27	517	165	154	225	-	295	244	83
1995	471	22	449	156	157	158	-	244	213	87
1996	463	22	441	157	156	150	-	174	151	87
3521 Bekleidungsteilnäher/-in (IH)										
1987	8	-	8	8	-	-	-	10	9	x
1988	15	-	15	15	-	-	-	8	8	x
1989	10	-	10	10	-	-	-	13	10	x
1990	4	-	4	4	-	-	-	4	2	x
1991	7	-	7	7	-	-	-	4	1	x
1992	10	-	10	10	-	-	-	7	4	x
1993	5	-	5	5	-	-	-	9	7	x
1994	8	-	8	8	-	-	-	6	3	x
1995	2	-	2	2	-	-	-	7	4	x
1996	8	-	8	8	-	-	-	2	2	x
3521 Näher/-in im Damenschneiderhandwerk (Hw)										
1987	10	-	10	6	3	1	-	1	1	x
1988	9	-	9	3	3	3	-	1	1	x
1989	9	-	9	3	3	3	-	2	2	x
1990	9	-	9	4	2	3	-	1	1	x
1991	12	2	10	6	6	-	-	3	3	x
1992	14	3	11	3	6	5	-	3	2	x
1993	16	3	13	6	3	7	-	4	4	x
1994	13	-	13	5	6	2	-	7	7	x
1995	13	-	13	4	5	4	-	3	3	x
1996	10	1	9	4	2	4	-	6	6	x

**Noch: A 2.1 Auszubildende sowie Teilnehmerinnen und Teilnehmer an Abschlußprüfungen 1987 - 1996  
nach dem Ausbildungsberuf**

Jahr <sup>21)</sup>	Auszubildende am 31.12. ...							Prüflinge in Abschlußprüfungen		
	insgesamt	männlich	weiblich	davon im ... Ausbildungsjahr				Anzahl	darunter mit bestandener Prüfung	
				1.	2.	3.	4.		Anzahl	Erfolgsquote
3522 Bekleidungsfertiger/-in <sup>12)</sup> (IH/Hw)										
1987	1 779	50	1 729	435	1 344	-	-	1 394	1 308	94
1988	1 533	48	1 485	346	1 187	-	-	1 428	1 271	89
1989	1 312	48	1 264	299	1 013	-	-	1 339	1 259	94
1990	1 128	47	1 081	260	868	-	-	1 244	1 144	92
1991	927	34	893	250	677	-	-	1 078	998	93
1992	801	23	778	255	546	-	-	806	719	89
1993	633	16	617	197	436	-	-	807	597	74
1994	506	14	492	180	326	-	-	660	494	75
1995	469	15	454	174	295	-	-	595	425	71
1996	440	14	426	154	286	-	-	291	238	82
3522 Bekleidungsnäher/-in <sup>12)</sup> (IH/Hw)										
1987	1 044	25	1 019	1 043	1	-	-	1 740	1 596	92
1988	1 023	29	994	1 023	-	-	-	1 624	1 502	92
1989	854	32	822	854	-	-	-	1 641	1 497	91
1990	662	12	650	662	-	-	-	1 444	1 282	89
1991	542	20	522	542	-	-	-	1 058	908	86
1992	326	11	315	326	-	-	-	840	715	85
1993	209	7	202	209	-	-	-	334	299	90
1994	180	6	174	180	-	-	-	203	179	88
1995	139	7	132	139	-	-	-	187	156	83
1996	123	11	112	123	-	-	-	176	144	82
3530 Wäscheschneider/-in (Hw)										
1987	6	-	6	2	3	1	-	1	1	x
1988	5	-	5	1	1	3	-	1	1	x
1989	3	-	3	-	1	2	-	2	2	x
1990	1	-	1	-	-	1	-	1	1	x
1991	1	-	1	-	-	1	-	1	1	x
1992	-	-	-	-	-	-	-	1	1	x
3541 Hut- und Mützenmacher/-in (Hw)										
1987	2	2	-	-	1	1	-	1	1	x
1988	2	1	1	1	-	1	-	-	-	x
1989	1	-	1	-	1	-	-	2	2	x
1990	1	-	1	-	-	1	-	-	-	x
1991	-	-	-	-	-	-	-	1	1	x
1992	1	-	1	1	-	-	-	-	-	x
1993	1	-	1	-	1	-	-	-	-	x
1994	1	-	1	-	-	1	-	-	-	x
1995	1	-	1	1	-	-	-	-	-	x
1996	1	-	1	-	1	-	-	-	-	x
3543 Modist/-in (Hw)										
1987	84	1	83	22	20	42	-	30	29	97
1988	63	1	62	24	20	19	-	43	42	98
1989	56	1	55	16	22	18	-	17	16	x
1990	44	1	43	9	15	20	-	16	16	x
1991	39	1	38	17	9	13	-	24	24	x
1992	31	1	30	5	15	11	-	9	7	x
1993	29	1	28	9	6	14	-	10	10	x
1994	25	1	24	11	9	5	-	12	11	x
1995	24	1	23	7	10	7	-	5	5	x
1996	20	1	19	3	6	11	-	9	9	x
3544 Krawattennäher/-in (IH)										
1987	11	-	11	3	8	-	-	3	3	x
1988	5	-	5	2	3	-	-	9	7	x
1989	5	-	5	4	1	-	-	3	3	x
1990	6	1	5	2	4	-	-	-	-	x
1991	2	-	2	2	-	-	-	5	4	x
1992	2	-	2	-	2	-	-	-	-	x
1993	1	-	1	1	-	-	-	1	1	x
1994	3	-	3	2	1	-	-	-	-	x
1995	3	-	3	1	2	-	-	1	1	x
1996	1	-	1	1	-	-	-	2	2	x

**Noch: A 2.1 Auszubildende sowie Teilnehmerinnen und Teilnehmer an Abschlußprüfungen 1987 - 1996  
nach dem Ausbildungsberuf**

Jahr <sup>21)</sup>	Auszubildende am 31.12. ...							Prüfinge in Abschlußprüfungen		
	insgesamt	männlich	weiblich	davon im ... Ausbildungsjahr				Anzahl	darunter mit bestandener Prüfung	
				1.	2.	3.	4.		Anzahl	Erfolgs- quote
3581 Segelmacher/-in (Hw)										
1987	1	1	-	1	-	-	-	-	-	x
1988	2	2	-	-	2	-	-	-	-	x
1989	2	2	-	-	-	2	-	-	-	x
1990	1	1	-	1	-	-	-	2	2	x
1991	1	1	-	-	1	-	-	-	-	x
1992	1	1	-	-	-	1	-	-	-	x
1993	1	-	1	1	-	-	-	1	1	x
1994	1	-	1	-	1	-	-	-	-	x
1995	1	-	1	-	-	1	-	-	-	x
1996	2	2	-	2	-	-	-	1	1	x
3582 Kunststoff- und Schwergewebekonfektionär/-in (IH)										
1987	43	31	12	15	13	15	-	16	16	x
1988	36	26	10	10	16	10	-	14	13	x
1989	36	26	10	13	9	14	-	9	7	x
1990	27	19	8	8	11	8	-	18	15	x
1991	23	17	6	4	9	10	-	9	7	x
1992	20	13	7	5	5	10	-	18	17	x
1993	16	11	5	7	4	5	-	11	9	x
1994	13	8	5	1	9	3	-	6	6	x
1995	19	11	8	10	1	8	-	8	7	x
1996	21	13	8	11	8	2	-	5	5	x
3591 Sticker/-in (Hw)										
1987	32	-	32	5	15	12	-	19	19	x
1988	31	1	30	7	8	16	-	12	11	x
1989	19	1	18	3	8	8	-	14	13	x
1990	14	-	14	4	3	7	-	8	8	x
1991	11	-	11	4	4	3	-	7	7	x
1992	12	-	12	4	4	4	-	3	3	x
1993	9	-	9	1	5	3	-	5	5	x
1994	10	1	9	3	2	5	-	3	3	x
1995	5	1	4	1	2	2	-	4	4	x
1996	3	-	3	2	1	-	-	2	2	x
3592 Tapisserist/-in (IH)										
1987	-	-	-	-	-	-	-	1	1	x
3610 Textilmaschinenführer/-in - Veredlung (IH)										
1987	301	264	37	160	141	-	-	184	169	92
1988	285	240	45	134	151	-	-	173	162	94
1989	251	203	48	133	118	-	-	161	158	98
1990	241	191	50	112	129	-	-	132	116	88
1991	200	165	35	97	103	-	-	145	131	90
1992	150	119	31	64	86	-	-	111	99	89
1993	104	82	22	48	56	-	-	104	89	86
1994	84	63	21	45	39	-	-	61	54	89
1995	99	83	16	60	39	-	-	45	39	87
1996	103	88	15	57	46	-	-	46	37	80
3610 Textilveredler/-in <sup>11)</sup> (IH)										
1987	130	115	15	16	21	93	-	79	76	96
1988	117	101	16	17	15	85	-	104	99	95
1989	94	79	15	15	18	61	-	88	80	91
1990	84	73	11	16	15	53	-	63	60	95
1991	72	54	18	14	11	47	-	58	55	95
1992	75	63	12	10	14	51	-	46	45	98
1993	55	44	11	6	9	40	-	61	56	92
1994	42	35	7	9	5	28	-	45	44	98
1995	31	22	9	8	5	18	-	36	33	92
1996	37	29	8	13	7	17	-	23	20	x
3610 Textilwerker/-in - Veredlung (IH)										
1991	2	2	-	2	-	-	-	-	-	x
1992	1	1	-	-	1	-	-	-	-	x

**Noch: A 2.1 Auszubildende sowie Teilnehmerinnen und Teilnehmer an Abschlußprüfungen 1987 - 1996  
nach dem Ausbildungsberuf**

Jahr <sup>21)</sup>	Auszubildende am 31.12. ...							Prüfinge in Abschlußprüfungen		
	insgesamt	männlich	weiblich	davon im ... Ausbildungsjahr				Anzahl	darunter mit bestandener Prüfung	
				1.	2.	3.	4.		Anzahl	Erfolgs- quote
3710 Gerber/-in (IH/Hw)										
1987	72	59	13	26	21	25	-	15	15	x
1988	58	48	10	13	25	20	-	22	21	x
1989	47	39	8	12	12	23	-	14	12	x
1990	27	24	3	5	11	11	-	18	18	x
1991	19	17	2	3	6	10	-	7	7	x
1992	9	9	-	3	1	5	-	7	7	x
1993	8	8	-	5	2	1	-	5	5	x
1994	7	7	-	1	4	2	-	1	1	x
1995	11	11	-	6	2	3	-	2	2	x
1996	8	8	-	1	6	1	-	2	2	x
3720 Schuhmacher/-in (Hw)										
1987	178	140	38	57	56	65	-	92	85	92
1988	158	127	31	51	61	46	-	84	78	93
1989	142	112	30	31	56	55	-	75	65	87
1990	107	85	22	25	33	49	-	63	55	87
1991	77	58	19	17	21	39	-	57	55	96
1992	59	45	14	19	19	21	-	59	49	83
1993	55	40	15	19	13	23	-	38	30	79
1994	43	31	12	11	20	12	-	15	7	x
1995	34	26	8	6	13	15	-	35	28	80
1996	31	26	5	13	4	14	-	26	20	77
3722 Orthopädieschuhmacher/-in (Hw)										
1987	267	224	43	62	73	77	55	62	61	98
1988	234	192	42	47	60	86	41	52	51	98
1989	237	188	49	59	58	57	63	55	54	98
1990	208	163	45	51	50	59	48	49	45	92
1991	187	138	49	37	59	46	45	58	55	95
1992	168	130	38	34	47	53	34	49	47	96
1993	212	156	56	44	47	66	55	40	39	98
1994	203	149	54	52	53	40	58	45	44	98
1995	203	155	48	61	60	49	33	40	37	93
1996	243	184	59	83	68	50	42	50	39	78
3730 Schuhfertiger/-in (IH)										
1987	103	75	28	23	35	45	-	39	39	100
1988	83	67	16	24	25	34	-	44	41	93
1989	65	48	17	19	25	21	-	38	37	97
1990	65	47	18	21	20	24	-	24	24	x
1991	43	31	12	9	17	17	-	23	23	x
1992	42	29	13	16	11	15	-	16	16	x
1993	38	26	12	14	16	8	-	16	15	x
1994	37	22	15	11	15	11	-	10	10	x
1995	37	22	15	15	11	11	-	11	10	x
1996	35	18	17	15	14	6	-	13	13	x
3731 Schäftemacher/-in (Hw)										
1989	1	-	1	1	-	-	-	-	-	x
1990	2	1	1	1	1	-	-	-	-	x
1991	2	1	1	-	2	-	-	-	-	x
1992	1	1	-	-	-	1	-	1	1	x
1993	-	-	-	-	-	-	-	1	1	x
3733 Schuh- und Lederwarenstepper/-in (IH)										
1987	105	1	104	46	59	-	-	53	53	100
1988	83	1	82	40	43	-	-	55	55	100
1989	75	1	74	42	33	-	-	45	44	98
1990	77	2	75	37	40	-	-	32	32	100
1991	50	-	50	20	30	-	-	36	36	100
1992	39	3	36	19	20	-	-	29	29	100
1993	26	1	25	8	18	-	-	17	16	x
1994	16	1	15	9	7	-	-	20	18	x
1995	17	-	17	11	6	-	-	7	7	x
1996	9	-	9	2	7	-	-	7	7	x

**Noch: A 2.1 Auszubildende sowie Teilnehmerinnen und Teilnehmer an Abschlußprüfungen 1987 - 1996  
nach dem Ausbildungsberuf**

Jahr <sup>21)</sup>	Auszubildende am 31.12. ...							Prüfinge in Abschlußprüfungen		
	insgesamt	männlich	weiblich	davon im ... Ausbildungsjahr				Anzahl	darunter mit bestandener Prüfung	
				1.	2.	3.	4.		Anzahl	Erfolgsquote
3741 Sattler/-in (IH/Hw)										
1987	102	81	21	27	30	45	-	33	32	97
1988	84	64	20	32	22	30	-	43	39	91
1989	88	62	26	27	34	27	-	29	25	86
1990	75	55	20	24	22	29	-	26	23	88
1991	64	52	12	20	26	18	-	26	24	92
1992	67	58	9	19	23	25	-	26	23	88
1993	63	51	12	21	22	20	-	22	20	x
1994	51	38	13	22	15	14	-	16	15	x
1995	59	39	20	23	21	15	-	13	12	x
1996	57	37	20	18	22	17	-	22	22	x
3742 Feinsattler/-in (IH)										
1987	2	-	2	-	-	2	-	-	-	x
1988	3	-	3	3	-	-	-	-	-	x
1989	3	-	3	-	3	-	-	-	-	x
1990	2	-	2	-	-	2	-	-	-	x
1991	-	-	-	-	-	-	-	2	2	x
3745 Täschner/-in (IH) 3745 Feintäschner/-in (Hw)										
1987	19	6	13	4	9	6	-	10	8	x
1988	20	5	15	7	4	9	-	8	8	x
1989	24	8	16	13	7	4	-	10	10	x
1990	23	7	16	5	11	7	-	4	4	x
1991	13	4	9	1	3	9	-	7	7	x
1992	7	2	5	1	2	4	-	9	8	x
1993	3	2	1	-	1	2	-	3	3	x
1994	2	-	2	1	-	1	-	3	3	x
1995	1	-	1	-	1	-	-	1	1	x
1996	1	-	1	-	-	1	-	-	-	x
3781 Pelzveredler/-in (IH)										
1987	1	1	-	-	1	-	-	-	-	x
1988	1	1	-	-	-	1	-	-	-	x
1989	-	-	-	-	-	-	-	1	1	x
3782 Pelzwerker/-in <sup>12)</sup> (IH/Hw)										
1987	40	-	40	18	22	-	-	6	5	x
1988	30	-	30	10	20	-	-	14	13	x
1989	12	1	11	4	8	-	-	24	23	x
1990	4	-	4	-	4	-	-	6	4	x
1994	1	-	1	1	-	-	-	-	-	x
1995	1	-	1	-	1	-	-	-	-	x
3783 Kürschner/-in (IH/Hw)										
1987	156	38	118	58	52	46	-	58	55	95
1988	133	30	103	26	58	49	-	40	39	98
1989	87	21	66	10	24	53	-	42	42	100
1990	26	5	21	3	6	17	-	44	44	100
1991	8	-	8	-	3	5	-	11	10	x
1992	6	1	5	2	1	3	-	3	3	x
1993	6	3	3	3	2	1	-	-	-	x
1994	8	3	5	1	5	2	-	-	-	x
1995	7	1	6	2	1	4	-	1	1	x
1996	7	2	5	3	2	2	-	2	2	x
3910 Bäcker/-in (IH/Hw)										
1987	7 474	6 410	1 064	2 313	2 496	2 665	-	2 601	2 132	82
1988	6 539	5 461	1 078	2 021	2 179	2 339	-	2 546	2 090	82
1989	5 527	4 467	1 060	1 587	1 891	2 049	-	2 381	1 946	82
1990	4 382	3 463	919	1 120	1 472	1 790	-	1 983	1 506	76
1991	3 312	2 549	763	911	1 060	1 341	-	1 672	1 289	77
1992	2 591	1 980	611	775	817	999	-	1 292	947	73
1993	2 281	1 797	484	793	722	766	-	973	751	77
1994	2 220	1 804	416	836	719	665	-	727	554	76
1995	2 211	1 813	398	804	757	650	-	639	448	70
1996	2 369	1 959	410	939	730	700	-	604	420	70

**Noch: A 2.1 Auszubildende sowie Teilnehmerinnen und Teilnehmer an Abschlußprüfungen 1987 - 1996  
nach dem Ausbildungsberuf**

Jahr <sup>21)</sup>	Auszubildende am 31.12. ...							Prüflinge in Abschlußprüfungen		
	insgesamt	männlich	weiblich	davon im ... Ausbildungsjahr				Anzahl	darunter mit bestandener Prüfung	
				1.	2.	3.	4.		Anzahl	Erfolgs- quote
3910 Bäckerwerker/-in (Hw)										
1988	1	1	-	1	-	-	-	-	-	x
1989	1	1	-	1	-	-	-	-	-	x
1995	2	2	-	1	1	-	-	-	-	x
1996	9	8	1	8	1	-	-	1	1	x
3920 Konditor/-in (Hw)										
1987	2 549	1 360	1 189	761	878	910	-	930	841	90
1988	2 359	1 162	1 197	711	817	831	-	859	761	89
1989	2 133	934	1 199	618	755	760	-	827	735	89
1990	1 846	736	1 110	533	621	692	-	740	666	90
1991	1 513	560	953	404	536	573	-	643	570	89
1992	1 243	471	772	300	427	516	-	548	459	84
1993	1 036	411	625	308	331	397	-	466	391	84
1994	948	396	552	360	284	304	-	371	318	86
1995	891	336	555	299	350	242	-	279	226	81
1996	955	373	582	371	275	309	-	208	176	85
3930 Fachkraft für Süßwarentechnik (IH)										
1987	63	43	20	19	17	27	-	41	41	100
1988	49	28	21	13	19	17	-	24	22	x
1989	49	27	22	17	12	20	-	39	37	95
1990	42	22	20	13	17	12	-	19	18	x
1991	46	22	24	17	9	20	-	43	43	100
1992	43	19	24	17	16	10	-	33	31	94
1993	37	16	21	7	15	15	-	38	33	87
1994	33	17	16	13	7	13	-	25	23	92
1995	33	20	13	12	10	11	-	39	33	85
1996	38	30	8	16	11	11	-	29	27	93
4010 Fleischer/-in (IH/Hw)										
1987	4 213	4 022	191	1 209	1 384	1 620	-	1 584	1 393	88
1988	3 451	3 283	168	956	1 194	1 301	-	1 531	1 374	90
1989	2 730	2 567	163	648	946	1 136	-	1 304	1 132	87
1990	2 093	1 966	127	548	664	881	-	1 057	921	87
1991	1 552	1 458	94	420	546	586	-	828	707	85
1992	1 163	1 109	54	284	411	468	-	563	496	88
1993	1 051	1 011	40	356	305	390	-	443	393	89
1994	1 009	968	41	364	355	290	-	362	323	89
1995	1 042	997	45	370	354	318	-	274	242	88
1996	1 046	1 014	32	359	367	320	-	296	262	89
4110 Koch/Köchin (IH)										
1987	6 104	4 387	1 717	1 987	2 065	2 052	-	2 054	1 652	80
1988	5 824	4 126	1 698	1 892	1 908	2 024	-	2 135	1 719	81
1989	5 336	3 727	1 609	1 697	1 742	1 897	-	2 200	1 753	80
1990	4 586	3 273	1 313	1 310	1 556	1 720	-	2 152	1 657	77
1991	4 060	2 945	1 115	1 267	1 240	1 553	-	1 924	1 466	76
1992	3 346	2 395	951	944	1 155	1 247	-	1 708	1 298	76
1993	3 029	2 231	798	1 000	898	1 131	-	1 428	1 037	73
1994	2 946	2 224	722	1 149	880	917	-	1 300	961	74
1995	2 940	2 219	721	1 051	1 018	871	-	1 062	756	71
1996	3 183	2 376	807	1 238	929	1 016	-	936	643	69
4116 Beikoch/-köchin (IH)										
1995	10	3	7	10	-	-	-	-	-	x
1996	34	18	16	23	11	-	-	-	-	x
4116 Teilkoch/Teilköchin (IH)										
1996	4	3	1	4	-	-	-	-	-	x

**Noch: A 2.1 Auszubildende sowie Teilnehmerinnen und Teilnehmer an Abschlußprüfungen 1987 - 1996  
nach dem Ausbildungsberuf**

Jahr <sup>21)</sup>	Auszubildende am 31.12. ...							Prüfinge in Abschlußprüfungen		
	insgesamt	männlich	weiblich	davon im ... Ausbildungsjahr				Anzahl	darunter mit bestandener Prüfung	
				1.	2.	3.	4.		Anzahl	Erfolgs- quote
4210 Brauer/-in und Mälzer/-in (IH/Hw)										
1987	228	225	3	70	77	81	-	86	83	97
1988	217	209	8	74	69	74	-	78	77	99
1989	210	200	10	61	81	68	-	73	68	93
1990	200	190	10	61	66	73	-	64	59	92
1991	186	180	6	63	65	58	-	79	71	90
1992	208	205	3	73	69	66	-	61	56	92
1993	198	194	4	57	74	67	-	66	62	94
1994	169	166	3	40	56	73	-	69	66	96
1995	135	129	6	45	41	49	-	77	74	96
1996	125	118	7	42	44	39	-	52	50	96
4231 Brenner/-in (IH/Lw)										
1987	9	8	1	6	1	2	-	3	3	x
1988	10	10	-	1	7	2	-	6	4	x
1989	10	9	1	3	1	6	-	2	2	x
1990	5	4	1	1	3	1	-	11	11	x
1991	3	3	-	1	2	-	-	1	1	x
1992	5	5	-	1	2	2	-	4	4	x
1993	5	5	-	1	-	4	-	4	4	x
1994	7	7	-	2	5	-	-	4	4	x
1995	10	10	-	1	4	5	-	-	-	x
1996	5	5	-	2	1	2	-	5	5	x
4232 Destillateur/-in (IH)										
1987	3	3	-	2	1	-	-	1	1	x
1988	4	4	-	1	2	1	-	4	4	x
1989	4	4	-	1	1	2	-	1	1	x
1990	3	3	-	2	-	1	-	13	13	x
1991	2	2	-	-	2	-	-	1	-	x
1992	2	2	-	-	-	2	-	-	-	x
1993	4	4	-	2	-	2	-	4	4	x
1994	10	9	1	-	9	1	-	3	3	x
1995	13	13	-	2	2	9	-	3	3	x
1996	3	3	-	2	1	-	-	9	9	x
4234 Fachkraft für Fruchtsafttechnik <sup>11)</sup> (IH)										
1987	19	17	2	9	5	5	-	5	3	x
1988	17	15	2	3	9	5	-	7	4	x
1989	16	15	1	5	3	8	-	5	5	x
1990	12	12	-	6	4	2	-	8	8	x
1991	8	8	-	-	5	3	-	3	3	x
1992	11	11	-	5	1	5	-	4	3	x
1993	6	6	-	2	3	1	-	5	5	x
1994	11	9	2	6	2	3	-	1	1	x
1995	11	9	2	5	4	2	-	4	4	x
1996	13	10	3	4	4	5	-	4	1	x
4310 Molkereifachmann/-frau (Lw)										
1987	118	115	3	45	37	36	-	47	47	100
1988	113	109	4	38	44	31	-	48	48	100
1989	113	108	5	38	38	37	-	38	38	100
1990	89	87	2	31	34	24	-	42	41	98
1991	97	94	3	28	36	33	-	39	39	100
1992	68	65	3	20	24	24	-	32	31	97
1993	58	57	1	18	21	19	-	24	24	x
1994	53	52	1	17	17	19	-	24	24	x
1995	55	53	2	19	17	19	-	18	18	x
1996	50	48	2	19	18	13	-	9	8	x
4350 Fachkraft für Lebensmitteltechnik (IH)										
1987	122	106	16	39	42	41	-	39	39	100
1988	122	101	21	41	37	44	-	41	39	95
1989	129	92	37	51	38	40	-	52	51	98
1990	116	77	39	30	49	37	-	42	40	95
1991	113	71	42	37	30	46	-	48	48	100
1992	98	69	29	30	41	27	-	49	48	98
1993	94	63	31	33	30	31	-	45	44	98
1994	85	64	21	30	30	25	-	43	42	98
1995	82	61	21	24	29	29	-	36	35	97
1996	91	72	19	38	24	29	-	27	27	100

**Noch: A 2.1 Auszubildende sowie Teilnehmerinnen und Teilnehmer an Abschlußprüfungen 1987 - 1996  
nach dem Ausbildungsberuf**

Jahr <sup>21)</sup>	Auszubildende am 31.12. ...							Prüfinge in Abschlußprüfungen		
	insgesamt	männlich	weiblich	davon im ... Ausbildungsjahr				Anzahl	darunter mit bestandener Prüfung	
				1.	2.	3.	4.		Anzahl	Erfolgs- quote
4351 Müller/-in (IH/Hw)										
1987	58	58	-	13	22	23	-	13	13	x
1988	47	46	1	12	13	22	-	20	19	x
1989	41	40	1	16	12	13	-	20	19	x
1990	39	38	1	9	17	13	-	13	10	x
1991	41	40	1	15	10	16	-	15	13	x
1992	31	29	2	7	16	8	-	16	15	x
1993	31	29	2	5	8	18	-	7	4	x
1994	24	22	2	12	4	8	-	20	13	x
1995	23	22	1	6	12	5	-	7	5	x
1996	23	23	-	7	5	11	-	5	5	x
4401 Hochbaufacharbeiter/-in <sup>12)</sup> (IH/Hw)										
1987	244	244	-	124	120	-	-	505	433	86
1988	247	247	-	129	118	-	-	500	405	81
1989	226	226	-	106	120	-	-	413	348	84
1990	199	199	-	100	99	-	-	437	346	79
1991	197	197	-	106	91	-	-	493	363	74
1992	208	208	-	106	102	-	-	558	405	73
1993	237	237	-	143	94	-	-	125	96	77
1994	278	278	-	127	151	-	-	125	81	65
1995	291	291	-	158	133	-	-	169	126	75
1996	294	294	-	147	147	-	-	158	130	82
4404 Hochbaufachwerker/-in (Hw)										
1987	15	15	-	7	6	2	-	2	2	x
1988	11	11	-	2	6	3	-	2	2	x
1989	13	13	-	3	2	8	-	2	2	x
1990	10	10	-	6	3	1	-	6	6	x
1991	17	17	-	10	4	3	-	3	3	x
1992	16	16	-	3	9	4	-	2	2	x
1993	30	30	-	20	2	8	-	2	1	x
1994	39	39	-	18	19	2	-	9	8	x
1995	57	57	-	28	17	12	-	2	2	x
1996	49	49	-	11	23	15	-	12	11	x
4410 Maurer/-in <sup>11)</sup> (IH/Hw)										
1987	3 567	3 549	18	1 086	1 073	1 408	-	2 425	2 024	83
1988	3 247	3 227	20	1 147	1 035	1 065	-	1 443	1 217	84
1989	3 524	3 499	25	1 451	1 093	980	-	1 109	951	86
1990	3 842	3 827	15	1 536	1 310	996	-	1 001	839	84
1991	4 071	4 055	16	1 421	1 415	1 235	-	1 071	881	82
1992	4 110	4 099	11	1 448	1 324	1 338	-	1 347	1 103	82
1993	4 610	4 595	15	1 846	1 418	1 346	-	1 484	1 197	81
1994	5 552	5 536	16	2 202	1 925	1 425	-	1 477	1 173	79
1995	5 906	5 892	14	1 969	2 142	1 795	-	1 676	1 299	78
1996	5 317	5 305	12	1 425	1 912	1 980	-	2 013	1 636	81
4414 Backofenbauer/-in (Hw)										
1987	2	2	-	-	1	1	-	-	-	x
1988	1	1	-	-	-	1	-	-	-	x
1994	1	1	-	-	1	-	-	-	-	x
1995	-	-	-	-	-	-	-	1	-	x
4414 Feuerungs- und Schornsteinbauer/-in (IH/Hw)										
1987	61	61	-	23	19	19	-	9	8	x
1988	55	55	-	20	18	17	-	17	15	x
1989	52	52	-	15	23	14	-	10	8	x
1990	56	56	-	21	16	19	-	9	9	x
1991	46	46	-	11	20	15	-	12	11	x
1992	36	36	-	11	10	15	-	31	29	94
1993	23	23	-	6	9	8	-	27	21	78
1994	15	15	-	3	4	8	-	20	15	x
1995	21	21	-	13	3	5	-	21	16	x
1996	26	26	-	11	12	3	-	5	5	x



**Noch: A 2.1 Auszubildende sowie Teilnehmerinnen und Teilnehmer an Abschlußprüfungen 1987 - 1996  
nach dem Ausbildungsberuf**

Jahr <sup>21)</sup>	Auszubildende am 31.12. ...							Prüflinge in Abschlußprüfungen		
	insgesamt	männlich	weiblich	davon im ... Ausbildungsjahr				Anzahl	darunter mit bestandener Prüfung	
				1.	2.	3.	4.		Anzahl	Erfolgs- quote
4420 Beton- und Stahlbetonbauer/-in <sup>11)</sup> (IH/Hw)										
1987	1 166	1 164	2	335	374	457	-	688	576	84
1988	1 083	1 081	2	367	320	396	-	503	423	84
1989	1 148	1 144	4	468	346	334	-	359	291	81
1990	1 255	1 254	1	500	435	320	-	394	310	79
1991	1 336	1 336	-	472	451	413	-	395	334	85
1992	1 324	1 322	2	448	455	421	-	462	398	86
1993	1 383	1 380	3	499	437	447	-	631	469	74
1994	1 412	1 411	1	471	505	436	-	636	458	72
1995	1 393	1 387	6	418	477	498	-	784	525	67
1996	1 123	1 118	5	256	387	480	-	537	455	85
4431 Gerüstbauer/-in <sup>12)</sup> (IH/Hw)										
1991	24	23	1	24	-	-	-	-	-	x
1992	69	68	1	43	26	-	-	-	-	x
1993	108	108	-	70	38	-	-	4	4	x
1994	134	134	-	65	69	-	-	20	18	x
1995	130	130	-	68	62	-	-	38	35	92
1996	150	149	1	69	81	-	-	16	14	x
4601 Tiefbauarbeiter/-in <sup>12)</sup> (IH/Hw)										
1987	186	186	-	93	93	-	-	339	269	79
1988	170	170	-	93	77	-	-	399	290	73
1989	149	149	-	63	86	-	-	359	285	79
1990	138	138	-	52	86	-	-	348	253	73
1991	126	126	-	77	49	-	-	351	243	69
1992	105	105	-	44	61	-	-	327	220	67
1993	91	91	-	55	36	-	-	90	75	83
1994	91	91	-	48	43	-	-	38	29	76
1995	103	103	-	57	46	-	-	47	29	62
1996	99	99	-	48	51	-	-	48	38	79
4610 Straßenbauer/-in <sup>11)</sup> (IH/Hw)										
1987	1 361	1 357	4	445	446	470	-	512	411	80
1988	1 316	1 313	3	465	398	453	-	443	372	84
1989	1 276	1 274	2	453	420	403	-	482	362	75
1990	1 173	1 171	2	389	397	387	-	465	378	81
1991	1 025	1 024	1	316	332	377	-	400	301	75
1992	880	879	1	282	289	309	-	410	333	81
1993	907	905	2	332	266	309	-	382	265	69
1994	941	940	1	356	325	260	-	377	267	71
1995	954	949	5	338	329	287	-	429	281	66
1996	918	911	7	304	294	320	-	292	222	76
4631 Gleisbauer/-in (IH)										
1987	264	264	-	82	85	97	-	83	79	95
1988	217	217	-	64	74	79	-	86	81	94
1989	217	217	-	64	83	70	-	69	64	93
1990	172	172	-	65	57	50	-	69	64	93
1991	195	195	-	80	60	55	-	51	41	80
1992	181	181	-	59	70	52	-	46	45	98
1993	166	166	-	58	50	58	-	85	58	68
1994	151	151	-	54	50	47	-	106	72	68
1995	150	150	-	48	54	48	-	109	76	70
1996	116	116	-	25	42	49	-	45	32	71
4653 Wasserbauer/-in <sup>11)</sup> (ÖD)										
1987	69	69	-	16	26	27	-	22	22	x
1988	65	63	2	16	18	31	-	24	21	x
1989	57	55	2	22	15	20	-	32	28	88
1990	56	55	1	22	19	15	-	20	18	x
1991	54	52	2	16	22	16	-	14	12	x
1992	55	53	2	22	14	19	-	23	20	x
1993	56	54	2	19	20	17	-	20	16	x
1994	54	54	-	18	16	20	-	17	13	x
1995	59	58	1	22	19	18	-	18	14	x
1996	48	48	-	9	23	16	-	20	20	x

**Noch: A 2.1 Auszubildende sowie Teilnehmerinnen und Teilnehmer an Abschlußprüfungen 1987 - 1996  
nach dem Ausbildungsberuf**

Jahr <sup>21)</sup>	Auszubildende am 31.12. ...							Prüflinge in Abschlußprüfungen		
	insgesamt	männlich	weiblich	davon im ... Ausbildungsjahr				Anzahl	darunter mit bestandener Prüfung	
				1.	2.	3.	4.		Anzahl	Erfolgs- quote
4662 Brunnenbauer/-in (IH/Hw)										
1987	16	16	-	8	4	4	-	4	4	x
1988	20	20	-	6	7	7	-	3	3	x
1989	16	16	-	4	6	6	-	6	6	x
1990	14	14	-	3	6	5	-	5	5	x
1991	14	14	-	5	5	4	-	4	4	x
1992	13	13	-	3	5	5	-	4	4	x
1993	11	11	-	4	3	4	-	6	6	x
1994	14	14	-	4	6	4	-	2	2	x
1995	15	15	-	6	3	6	-	3	2	x
1996	13	13	-	2	7	4	-	5	4	x
4663 Kanalbauer/-in <sup>12)</sup> (IH/Hw)										
1987	178	178	-	43	63	72	-	62	51	82
1988	166	166	-	58	40	68	-	81	64	79
1989	168	168	-	68	53	47	-	73	50	68
1990	153	153	-	52	54	47	-	56	41	73
1991	112	112	-	26	50	36	-	59	50	85
1992	111	111	-	38	26	47	-	46	36	78
1993	102	102	-	41	34	27	-	104	76	73
1994	118	118	-	47	38	33	-	38	22	58
1995	123	123	-	43	36	44	-	54	28	52
1996	135	135	-	51	42	42	-	41	32	78
4664 Rohrleitungsbauer/-in <sup>12)</sup> (IH/Hw)										
1987	118	118	-	42	36	40	-	39	36	92
1988	126	126	-	40	42	44	-	38	36	95
1989	121	121	-	35	42	44	-	45	43	96
1990	103	103	-	32	32	39	-	52	45	87
1991	83	83	-	19	27	37	-	80	70	88
1992	77	77	-	23	18	36	-	62	51	82
1993	62	62	-	25	17	20	-	128	102	80
1994	83	83	-	34	28	21	-	73	50	68
1995	101	101	-	30	29	42	-	79	55	70
1996	75	75	-	20	27	28	-	49	47	96
4801 Ausbaufacharbeiter/-in <sup>12)</sup> (IH/Hw)										
1987	121	121	-	57	64	-	-	101	85	84
1988	115	115	-	63	52	-	-	145	109	75
1989	105	105	-	51	54	-	-	123	96	78
1990	85	85	-	38	47	-	-	85	74	87
1991	85	85	-	45	40	-	-	61	54	89
1992	77	77	-	44	33	-	-	67	61	91
1993	101	101	-	44	57	-	-	37	32	86
1994	99	99	-	57	42	-	-	35	31	89
1995	111	111	-	61	50	-	-	54	40	74
1996	114	114	-	57	57	-	-	58	51	88
4810 Stukkateur/-in (IH/Hw)										
1987	341	335	6	112	94	135	-	201	163	81
1988	321	318	3	116	114	91	-	142	128	90
1989	339	333	6	111	116	112	-	112	93	83
1990	361	356	5	144	120	97	-	119	105	88
1991	420	415	5	169	134	117	-	112	86	77
1992	442	439	3	140	167	135	-	122	95	78
1993	499	497	2	202	140	157	-	151	123	81
1994	546	543	3	211	200	135	-	169	143	85
1995	587	583	4	216	206	165	-	146	110	75
1996	573	568	5	179	206	188	-	204	154	75
4822 Isolierer/-in im Bereich der Industrie <sup>12)</sup> (IH/Hw)										
1987	345	345	-	78	132	135	-	176	147	84
1988	342	342	-	103	105	134	-	114	84	74
1989	328	328	-	97	105	126	-	149	103	69
1990	324	324	-	90	105	129	-	111	84	76
1991	277	277	-	78	95	104	-	142	124	87
1992	248	248	-	55	72	121	-	121	86	71
1993	169	169	-	33	48	88	-	123	85	69
1994	150	150	-	43	34	73	-	94	53	56
1995	102	102	-	21	44	37	-	86	54	63
1996	110	110	-	32	23	55	-	35	17	49

**Noch: A 2.1 Auszubildende sowie Teilnehmerinnen und Teilnehmer an Abschlußprüfungen 1987 - 1996  
nach dem Ausbildungsberuf**

Jahr <sup>21)</sup>	Auszubildende am 31.12. ...							Prüfinge in Abschlußprüfungen		
	insgesamt	männlich	weiblich	davon im ... Ausbildungsjahr				Anzahl	darunter mit bestandener Prüfung	
				1.	2.	3.	4.		Anzahl	Erfolgsquote
4823 Wärme-, Kälte- und Schallschutzisolierer/-in (Isoliermonteur/-in) (Hw)										
1987	145	142	3	55	52	38	-	105	87	83
1988	154	152	2	55	46	53	-	136	111	82
1989	143	139	4	43	46	54	-	100	82	82
1990	124	121	3	42	39	43	-	87	68	78
1991	108	105	3	33	33	42	-	73	60	82
1992	91	89	2	28	33	30	-	57	48	84
1993	93	90	3	33	27	33	-	51	42	82
1994	88	86	2	29	27	32	-	38	25	66
1995	73	71	2	26	24	23	-	78	64	82
1996	80	80	-	34	24	22	-	33	29	88
4824 Trockenbaumonteur/-in <sup>12)</sup> (IH/Hw)										
1987	118	112	6	36	49	33	-	53	35	66
1988	122	117	5	36	34	52	-	25	18	72
1989	90	86	4	18	39	33	-	59	45	76
1990	71	71	-	13	17	41	-	39	32	82
1991	50	50	-	20	16	14	-	41	38	93
1992	61	61	-	17	17	27	-	28	24	86
1993	68	68	-	25	20	23	-	33	27	82
1994	63	63	-	20	24	19	-	51	45	88
1995	69	69	-	21	21	27	-	66	55	83
1996	70	70	-	16	22	32	-	63	56	89
4825 Klebeabdichter/-in (IH)										
1987	33	33	-	18	15	-	-	9	5	x
1988	35	35	-	19	16	-	-	13	13	x
1989	35	35	-	18	17	-	-	15	14	x
1990	22	22	-	8	14	-	-	15	12	x
1991	15	15	-	9	6	-	-	35	28	80
1992	15	15	-	7	8	-	-	22	21	x
1993	21	21	-	15	6	-	-	20	19	x
1994	19	19	-	10	9	-	-	20	17	x
1995	28	28	-	21	7	-	-	35	33	94
1996	34	34	-	12	22	-	-	17	16	x
4826 Asphaltbauer/-in (IH)										
1987	17	17	-	4	7	6	-	6	6	x
1988	19	19	-	8	3	8	-	11	11	x
1989	17	17	-	5	8	4	-	7	6	x
1990	14	14	-	5	3	6	-	4	3	x
1991	12	12	-	3	6	3	-	15	15	x
1992	11	11	-	1	3	7	-	3	2	x
1993	6	6	-	2	1	3	-	15	15	x
1994	4	4	-	2	1	1	-	1	1	x
1995	5	5	-	2	2	1	-	6	5	x
1996	7	7	-	3	3	1	-	13	13	x
4830 Fliesen-, Platten- und Mosaikleger/-in (IH/Hw)										
1987	456	442	14	119	123	214	-	269	223	83
1988	404	388	16	139	137	128	-	226	196	87
1989	445	432	13	170	150	125	-	137	111	81
1990	497	483	14	182	172	143	-	142	117	82
1991	620	608	12	251	208	161	-	161	134	83
1992	781	774	7	317	276	188	-	183	155	85
1993	941	933	8	308	351	282	-	200	164	82
1994	1 077	1 065	12	373	348	356	-	321	250	78
1995	1 212	1 197	15	457	417	338	-	465	365	78
1996	1 245	1 227	18	362	469	414	-	485	387	80
4840 Kachelofen- und Luftheizungsbauer/-in (Hw)										
1987	37	36	1	8	16	13	-	21	19	x
1988	44	42	2	12	16	16	-	23	22	x
1989	38	35	3	8	13	17	-	18	14	x
1990	31	29	2	9	9	13	-	16	13	x
1991	27	25	2	11	9	7	-	10	7	x
1992	30	29	1	8	12	10	-	11	9	x
1993	29	27	2	9	8	12	-	9	9	x
1994	35	35	-	15	11	9	-	10	10	x
1995	42	41	1	16	15	11	-	6	4	x
1996	48	48	-	15	16	17	-	8	6	x

**Noch: A 2.1 Auszubildende sowie Teilnehmerinnen und Teilnehmer an Abschlußprüfungen 1987 - 1996  
nach dem Ausbildungsberuf**

Jahr <sup>21)</sup>	Auszubildende am 31.12. ...							Prüflinge in Abschlußprüfungen		
	insgesamt	männlich	weiblich	davon im ... Ausbildungsjahr				Anzahl	darunter mit bestandener Prüfung	
				1.	2.	3.	4.		Anzahl	Erfolgs- quote
4850 Glaser/-in (Hw)										
1987	485	434	51	148	151	186	-	150	119	79
1988	418	375	43	120	150	148	-	204	150	74
1989	382	327	55	130	115	137	-	163	126	77
1990	338	287	51	107	126	105	-	140	107	76
1991	305	252	53	82	106	117	-	142	92	65
1992	288	259	29	104	85	99	-	133	96	72
1993	290	260	30	110	98	82	-	103	73	71
1994	321	300	21	129	102	90	-	81	58	72
1995	338	319	19	129	117	92	-	99	74	75
1996	349	334	15	130	117	102	-	91	68	75
4862 Estrichleger/-in (Hw)										
1987	33	33	-	10	6	17	-	19	17	x
1988	35	35	-	14	12	9	-	22	21	x
1989	29	29	-	7	12	10	-	7	6	x
1990	31	31	-	13	6	12	-	7	7	x
1991	26	26	-	9	11	6	-	9	7	x
1992	24	23	1	9	6	9	-	8	6	x
1993	31	31	-	15	8	8	-	36	32	89
1994	39	38	1	17	15	7	-	6	5	x
1995	52	50	2	26	11	15	-	7	5	x
1996	50	49	1	21	18	11	-	12	9	x
4870 Zimmerer/Zimmerin <sup>11)</sup> (IH/Hw)										
1987	916	909	7	244	281	391	-	587	523	89
1988	845	835	10	255	262	328	-	421	373	89
1989	813	800	13	284	259	270	-	363	326	90
1990	850	836	14	285	318	247	-	292	253	87
1991	914	905	9	306	310	298	-	263	218	83
1992	991	978	13	354	331	306	-	359	306	85
1993	1 197	1 181	16	454	389	354	-	341	292	86
1994	1 394	1 379	15	492	493	409	-	383	313	82
1995	1 580	1 564	16	520	545	515	-	442	355	80
1996	1 535	1 522	13	431	565	539	-	554	477	86
4880 Dachdecker/-in (Hw)										
1987	3 471	3 428	43	1 085	1 086	1 300	-	1 522	1 098	72
1988	3 323	3 288	35	1 144	1 061	1 118	-	1 245	926	74
1989	3 064	3 029	35	956	1 059	1 049	-	1 131	794	70
1990	2 782	2 750	32	908	880	994	-	1 066	752	71
1991	2 581	2 544	37	860	862	859	-	1 027	706	69
1992	2 435	2 404	31	830	792	813	-	793	552	70
1993	2 806	2 771	35	1 236	827	743	-	855	608	71
1994	3 457	3 417	40	1 482	1 181	794	-	835	570	68
1995	3 897	3 854	43	1 464	1 406	1 027	-	839	569	68
1996	3 941	3 895	46	1 280	1 393	1 268	-	1 090	678	62
4910 Raumausstatter/-in (Hw)										
1987	1 025	601	424	317	395	313	-	352	331	94
1988	1 037	575	462	311	342	384	-	306	287	94
1989	998	515	483	356	320	322	-	423	397	94
1990	984	491	493	341	342	301	-	295	285	97
1991	1 002	462	540	333	345	324	-	299	283	95
1992	955	431	524	291	342	322	-	319	297	93
1993	947	412	535	324	298	325	-	338	310	92
1994	940	410	530	319	338	283	-	308	279	91
1995	906	419	487	287	299	320	-	280	245	88
1996	896	420	476	314	288	294	-	300	262	87
4915 Parkettleger/-in (Hw)										
1987	102	101	1	32	32	38	-	53	42	79
1988	105	105	-	37	34	34	-	44	35	80
1989	108	108	-	37	42	29	-	34	30	88
1990	78	78	-	18	28	32	-	45	41	91
1991	81	81	-	31	22	28	-	31	24	77
1992	100	99	1	42	34	24	-	27	22	81
1993	131	128	3	56	43	32	-	19	14	x
1994	163	160	3	64	56	43	-	30	28	93
1995	168	165	3	53	61	54	-	43	30	70
1996	153	150	3	46	46	61	-	42	34	81

**Noch: A 2.1 Auszubildende sowie Teilnehmerinnen und Teilnehmer an Abschlußprüfungen 1987 - 1996  
nach dem Ausbildungsberuf**

Jahr <sup>21)</sup>	Auszubildende am 31.12. ...							Prüfinge in Abschlußprüfungen		
	insgesamt	männlich	weiblich	davon im ... Ausbildungsjahr				Anzahl	darunter mit bestandener Prüfung	
				1.	2.	3.	4.		Anzahl	Erfolgs- quote
4920 Polsterer/Polsterin <sup>12)</sup> (IH/Hw)										
1987	210	178	32	91	59	60	-	81	79	98
1988	209	174	35	64	86	59	-	63	60	95
1989	206	168	38	58	66	82	-	70	67	96
1990	169	138	31	54	52	63	-	78	73	94
1991	163	127	36	59	56	48	-	72	66	92
1992	142	113	29	41	48	53	-	51	42	82
1993	132	107	25	48	37	47	-	52	45	87
1994	129	108	21	49	39	41	-	52	33	63
1995	121	102	19	33	49	39	-	44	36	82
1996	112	101	11	37	34	41	-	41	37	90
4922 Fahrzeugpolsterer/-polsterin (IH)										
1987	29	17	12	8	10	11	-	9	8	x
1988	29	17	12	10	8	11	-	8	7	x
1989	29	19	10	10	11	8	-	12	12	x
1990	30	18	12	8	10	12	-	7	7	x
1991	21	11	10	4	7	10	-	13	11	x
1992	13	5	8	2	3	8	-	12	8	x
1993	9	3	6	5	1	3	-	9	9	x
1994	7	4	3	1	5	1	-	3	3	x
1995	9	6	3	3	1	5	-	1	1	x
1996	5	4	1	2	3	-	-	3	3	x
4926 Polster- und Dekorationsnäher/-in (Hw)										
1987	142	6	136	44	98	-	-	53	50	94
1988	115	1	114	61	54	-	-	69	68	99
1989	93	2	91	41	52	-	-	53	40	75
1990	83	1	82	42	41	-	-	53	47	89
1991	80	3	77	37	43	-	-	33	30	91
1992	67	3	64	29	38	-	-	36	30	83
1993	56	2	54	28	28	-	-	35	29	83
1994	43	1	42	20	23	-	-	24	17	x
1995	40	-	40	23	17	-	-	24	18	x
1996	48	-	48	27	21	-	-	15	13	x
5010 Tischler/-in (Hw)										
1987	10 461	9 328	1 133	3 143	3 391	3 927	-	4 612	3 935	85
1988	9 844	8 705	1 139	3 161	3 217	3 466	-	4 078	3 541	87
1989	9 522	8 331	1 191	3 012	3 232	3 278	-	3 781	3 068	81
1990	9 173	8 064	1 109	2 947	3 019	3 207	-	3 426	2 689	78
1991	8 766	7 792	974	2 756	3 080	2 930	-	3 487	2 861	82
1992	8 885	7 964	921	2 907	2 964	3 014	-	3 036	2 542	84
1993	8 940	8 089	851	2 851	3 014	3 075	-	3 172	2 705	85
1994	8 747	7 982	765	2 735	3 007	3 005	-	3 234	2 686	83
1995	8 835	8 096	739	2 811	3 009	3 015	-	3 166	2 556	81
1996	8 451	7 800	651	2 646	3 025	2 780	-	3 254	2 823	87
5018 Holzbearbeiter/-in (IH/Hw)										
1987	98	97	1	34	38	26	-	28	22	79
1988	114	112	2	53	35	26	-	24	21	x
1989	111	107	4	48	32	31	-	29	29	100
1990	160	151	9	53	62	45	-	31	31	100
1991	171	163	8	77	44	50	-	42	40	95
1992	206	196	10	91	73	42	-	36	32	89
1993	216	204	12	70	86	60	-	32	30	94
1994	233	222	11	93	67	73	-	95	79	83
1995	252	242	10	102	86	64	-	70	56	80
1996	279	270	9	111	86	82	-	59	53	90
5018 Holzverarbeiter/-in (Hw)										
1992	2	2	-	1	1	-	-	-	-	x
1993	4	2	2	2	1	1	-	-	-	x
1994	5	3	2	2	2	1	-	-	-	x
1995	8	4	4	4	2	2	-	7	7	x
1996	5	2	3	1	3	1	-	2	2	x

**Noch: A 2.1 Auszubildende sowie Teilnehmerinnen und Teilnehmer an Abschlußprüfungen 1987 - 1996  
nach dem Ausbildungsberuf**

Jahr <sup>21)</sup>	Auszubildende am 31.12. ...							Prüflinge in Abschlußprüfungen		
	insgesamt	männlich	weiblich	davon im ... Ausbildungsjahr				Anzahl	darunter mit bestandener Prüfung	
				1.	2.	3.	4.		Anzahl	Erfolgs- quote
5021 Modellbauer/-in (Hw)										
1987	331	322	9	71	111	86	63	84	83	99
1988	310	301	9	82	74	104	50	89	87	98
1989	325	312	13	94	77	74	80	100	98	98
1990	331	316	15	100	91	73	67	88	84	95
1991	321	300	21	78	101	78	64	71	65	92
1992	285	265	20	51	78	92	64	72	69	96
1993	228	214	14	32	51	72	73	82	80	98
1994	174	165	9	37	37	43	57	95	88	93
1995	153	145	8	42	42	32	37	62	58	94
1996	161	154	7	38	51	38	34	36	35	97
5022 Modelltischler/-in (IH)										
1987	274	257	17	55	86	78	55	64	64	100
1988	262	240	22	55	52	85	70	65	65	100
1989	217	202	15	45	50	49	73	76	76	100
1990	196	182	14	63	44	48	41	84	80	95
1991	174	161	13	36	61	44	33	57	56	98
1992	153	138	15	34	36	53	30	39	39	100
1993	147	132	15	32	33	36	46	35	34	97
1994	101	91	10	18	27	29	27	56	55	98
1995	94	88	6	26	19	26	23	36	35	97
1996	81	78	3	17	24	19	21	28	26	93
5023 Modellschlosser/-in (IH)										
1987	130	127	3	22	31	39	38	51	50	98
1988	117	115	2	26	22	29	40	37	36	97
1989	94	91	3	20	28	19	27	30	28	93
1990	79	77	2	18	19	28	14	29	29	100
1991	79	77	2	11	21	18	29	18	18	x
1992	48	43	5	12	13	11	12	21	20	x
1993	42	37	5	8	10	10	14	12	12	x
1994	33	29	4	7	5	12	9	14	14	x
1995	28	25	3	5	6	5	12	10	10	x
1996	20	20	-	5	5	5	5	12	12	x
5050 Holzmechaniker/-in <sup>12)</sup> (IH/Hw)										
1987	1 036	939	97	317	351	368	-	350	329	94
1988	979	872	107	329	310	340	-	381	335	88
1989	954	840	114	330	323	301	-	378	355	94
1990	900	784	116	284	307	309	-	294	264	90
1991	865	763	102	294	247	324	-	339	285	84
1992	756	679	77	235	266	255	-	312	261	84
1993	751	672	79	246	224	281	-	254	210	83
1994	762	692	70	268	236	258	-	295	240	81
1995	726	660	66	241	256	229	-	267	230	86
1996	742	685	57	253	242	247	-	229	198	86
5061 Fahrzeugstellmacher/-in (IH)										
1987	1	1	-	-	-	1	-	-	-	x
1988	-	-	-	-	-	-	-	1	1	x
5061 Wagner/-in (Hw)										
1988	1	-	1	1	-	-	-	-	-	x
1989	1	-	1	-	1	-	-	-	-	x
1990	1	-	1	-	-	1	-	-	-	x
5062 Böttcher/-in (Hw)										
1987	1	1	-	1	-	-	-	1	1	x
1988	1	1	-	-	1	-	-	-	-	x
1989	1	1	-	-	-	1	-	-	-	x

**Noch: A 2.1 Auszubildende sowie Teilnehmerinnen und Teilnehmer an Abschlußprüfungen 1987 - 1996  
nach dem Ausbildungsberuf**

Jahr <sup>21)</sup>	Auszubildende am 31.12. ...							Prüfinge in Abschlußprüfungen		
	insgesamt	männlich	weiblich	davon im ... Ausbildungsjahr				Anzahl	darunter mit bestandener Prüfung	
				1.	2.	3.	4.		Anzahl	Erfolgs- quote
5063 Bootsbauer/-in (IH/Hw)										
1987	33	31	2	10	5	11	7	6	6	x
1988	58	56	2	9	21	9	19	7	7	x
1989	32	31	1	8	7	13	4	6	6	x
1990	34	32	2	9	8	6	11	5	5	x
1991	28	27	1	5	11	7	5	9	9	x
1992	26	26	-	4	9	8	5	5	5	x
1993	25	25	-	5	7	9	4	9	8	x
1994	27	27	-	6	5	8	8	7	6	x
1995	24	24	-	5	9	6	4	8	8	x
1996	24	24	-	4	7	8	5	5	5	x
5064 Schiffbauer/-in (Hw)										
1987	3	3	-	-	1	1	1	-	-	x
1988	2	2	-	-	-	1	1	2	2	x
1989	3	3	-	-	2	-	1	-	-	x
1990	1	1	-	-	-	1	-	3	2	x
1991	1	1	-	1	-	-	-	-	-	x
1992	1	1	-	-	1	-	-	-	-	x
1993	2	2	-	1	-	1	-	-	-	x
1994	2	2	-	-	1	-	1	-	-	x
1995	1	1	-	-	-	1	-	1	1	x
1996	1	1	-	-	-	-	1	-	-	x
5066 Leichtflugzeugbauer/-in (IH)										
1991	1	1	-	1	-	-	-	-	-	x
1992	2	2	-	1	1	-	-	-	-	x
1993	3	3	-	1	1	1	-	-	-	x
1994	2	2	-	-	1	1	-	1	1	x
1995	2	2	-	1	-	1	-	1	1	x
1996	1	1	-	1	-	-	-	1	1	x
5101 Maler/-in und Lackierer/-in (Hw)										
1987	10 478	9 341	1 137	3 275	3 445	3 758	-	4 353	3 334	77
1988	9 685	8 625	1 060	3 132	3 073	3 480	-	3 913	2 951	75
1989	8 719	7 659	1 060	2 792	2 826	3 101	-	3 751	2 783	74
1990	7 694	6 702	992	2 454	2 527	2 713	-	3 320	2 439	73
1991	6 915	6 044	871	2 334	2 129	2 452	-	3 027	2 282	75
1992	6 402	5 600	802	2 299	2 044	2 059	-	2 526	1 902	75
1993	6 642	5 868	774	2 614	2 036	1 992	-	2 090	1 551	74
1994	7 248	6 464	784	2 897	2 334	2 017	-	2 207	1 534	70
1995	7 699	6 876	823	2 993	2 554	2 152	-	2 171	1 512	70
1996	8 002	7 170	832	2 871	2 672	2 459	-	2 372	1 616	68
5103 Bau- und Metallmaler/-in (Hw)										
1987	19	19	-	8	7	4	-	3	3	x
1988	17	17	-	9	4	4	-	4	4	x
1989	39	36	3	23	9	7	-	5	4	x
1990	36	33	3	12	16	8	-	7	6	x
1991	45	41	4	20	9	16	-	7	7	x
1992	46	41	5	22	13	11	-	21	16	x
1993	57	51	6	22	19	16	-	11	6	x
1994	74	65	9	36	18	20	-	18	15	x
1995	93	82	11	44	29	20	-	18	17	x
1996	109	100	9	45	36	28	-	18	14	x
5120 Lackierer/-in (Holz und Metall) (IH)										
1987	138	124	14	48	50	40	-	34	32	94
1988	135	124	11	39	47	49	-	63	44	70
1989	118	109	9	34	37	47	-	48	42	88
1990	103	95	8	31	34	38	-	62	56	90
1991	95	88	7	30	29	36	-	35	32	91
1992	85	77	8	31	30	24	-	43	41	95
1993	100	92	8	32	39	29	-	27	26	96
1994	80	70	10	22	32	26	-	30	27	90
1995	80	67	13	28	20	32	-	28	27	96
1996	75	69	6	31	23	21	-	31	27	87

**Noch: A 2.1 Auszubildende sowie Teilnehmerinnen und Teilnehmer an Abschlußprüfungen 1987 - 1996  
nach dem Ausbildungsberuf**

Jahr <sup>21)</sup>	Auszubildende am 31.12. ...							Prüflinge in Abschlußprüfungen		
	insgesamt	männlich	weiblich	davon im ... Ausbildungsjahr				Anzahl	darunter mit bestandener Prüfung	
				1.	2.	3.	4.		Anzahl	Erfolgs- quote
5126 Vergolder/-in (Hw)										
1987	27	9	18	8	8	11	-	6	6	x
1988	31	11	20	16	8	7	-	13	13	x
1989	44	14	30	20	15	9	-	8	8	x
1990	46	17	29	14	18	14	-	8	8	x
1991	39	12	27	9	16	14	-	19	17	x
1992	40	12	28	14	11	15	-	18	15	x
1993	29	6	23	6	13	10	-	14	13	x
1994	27	8	19	10	7	10	-	10	10	x
1995	27	7	20	9	9	9	-	11	11	x
1996	30	8	22	12	10	8	-	10	10	x
5140 Glas- und Porzellanmaler/-in (Hw) 5140 Glas- und Keramkmaler/-in <sup>11)</sup> (IH)										
1987	30	11	19	6	14	10	-	6	6	x
1988	31	13	18	12	7	12	-	11	11	x
1989	29	13	16	12	11	6	-	11	11	x
1990	31	14	17	11	9	11	-	5	5	x
1991	26	12	14	5	11	10	-	10	10	x
1992	27	14	13	10	6	11	-	8	8	x
1993	21	12	9	6	10	5	-	11	11	x
1994	21	12	9	5	6	10	-	4	4	x
1995	18	10	8	5	6	7	-	9	9	x
1996	18	10	8	5	9	4	-	6	5	x
5221 Handelsfachpacker/-in <sup>12)</sup> (IH/Hw)										
1987	1 273	1 020	253	628	645	-	-	586	525	90
1988	1 172	933	239	570	602	-	-	584	515	88
1989	1 084	829	255	544	540	-	-	649	602	93
1990	924	685	239	434	490	-	-	613	516	84
1991	719	559	160	328	391	-	-	529	454	86
1992	560	447	113	262	298	-	-	445	372	84
1993	463	374	89	211	252	-	-	342	264	77
1994	375	329	46	194	181	-	-	318	261	82
1995	434	380	54	241	193	-	-	207	156	75
1996	504	430	74	277	227	-	-	255	214	84
5228 Lagerfachhelfer/-in (IH)										
1992	1	1	-	1	-	-	-	-	-	x
1993	1	1	-	-	1	-	-	-	-	x
1994	-	-	-	-	-	-	-	1	1	x
1996	11	11	-	11	-	-	-	-	-	x
5460 Baugeräteführer/-in <sup>12)</sup> (IH/Hw)										
1991	1	1	-	1	-	-	-	-	-	x
1992	5	5	-	5	-	-	-	-	-	x
1993	10	10	-	4	6	-	-	13	12	x
1994	14	14	-	6	4	4	-	-	-	x
1995	11	11	-	5	3	3	-	4	3	x
1996	14	14	-	5	5	4	-	25	20	80
6240 Vermessungstechniker/-in (ÖD)										
1987	1 224	757	467	383	415	426	-	557	496	89
1988	1 096	683	413	344	368	384	-	524	406	77
1989	1 033	638	395	316	344	373	-	437	383	88
1990	972	604	368	344	300	328	-	384	347	90
1991	932	614	318	342	327	263	-	381	331	87
1992	1 003	677	326	372	327	304	-	326	283	87
1993	1 098	753	345	356	376	366	-	405	331	82
1994	959	682	277	312	318	329	-	390	343	88
1995	910	648	262	316	310	284	-	402	344	86
1996	950	678	272	346	310	294	-	354	248	70



**Noch: A 2.1 Auszubildende sowie Teilnehmerinnen und Teilnehmer an Abschlußprüfungen 1987 - 1996  
nach dem Ausbildungsberuf**

Jahr <sup>21)</sup>	Auszubildende am 31.12. ...							Prüfinge in Abschlußprüfungen		
	insgesamt	männlich	weiblich	davon im ... Ausbildungsjahr				Anzahl	darunter mit bestandener Prüfung	
				1.	2.	3.	4.		Anzahl	Erfolgs- quote
6246 Bergvermessungstechniker/-in (IH)										
1987	84	66	18	28	23	33	-	35	35	100
1988	63	45	18	13	27	23	-	34	34	100
1989	48	32	16	10	12	26	-	27	24	89
1990	33	19	14	11	9	13	-	30	25	83
1991	31	24	7	11	11	9	-	16	11	x
1992	27	19	8	7	11	9	-	3	3	x
1993	23	18	5	2	11	10	-	12	12	x
1994	13	12	1	1	3	9	-	11	11	x
1995	16	15	1	8	2	6	-	9	9	x
1996	17	13	4	6	9	2	-	6	6	x
6311 Biologielaborant/-in (IH)										
1987	302	149	153	91	81	92	38	86	85	99
1988	282	133	149	84	87	80	31	89	86	97
1989	291	126	165	76	79	83	53	84	82	98
1990	236	70	166	66	73	72	25	93	93	100
1991	223	75	148	68	64	70	21	74	71	96
1992	212	61	151	71	62	60	19	82	80	98
1993	196	54	142	48	71	60	17	69	68	99
1994	176	53	123	36	48	70	22	50	50	100
1995	152	47	105	53	35	44	20	76	69	91
1996	162	60	102	56	50	34	22	49	48	98
6315 Milchwirtschaftl. Laborant/-in (Lw)										
1987	74	8	66	25	28	21	-	40	40	100
1988	80	14	66	28	26	26	-	24	24	x
1989	79	17	62	26	28	25	-	27	27	100
1990	76	12	64	23	26	27	-	25	25	100
1991	74	12	62	26	22	26	-	29	29	100
1992	81	14	67	31	25	25	-	26	26	100
1993	77	13	64	23	30	24	-	27	27	100
1994	72	12	60	22	21	29	-	25	25	100
1995	77	17	60	32	23	22	-	27	27	100
1996	72	22	50	24	28	20	-	21	21	x
6321 Physikalaborant/-in (IH)										
1987	299	192	107	81	80	102	36	75	73	97
1988	279	175	104	75	83	77	44	95	89	94
1989	255	160	95	59	72	81	43	70	67	96
1990	215	131	84	49	57	68	41	96	87	91
1991	180	121	59	43	50	54	33	77	75	97
1992	139	88	51	38	41	48	12	65	64	98
1993	115	79	36	22	38	42	13	47	45	96
1994	102	78	24	26	21	38	17	36	35	97
1995	81	60	21	19	26	20	16	39	39	100
1996	87	62	25	34	16	25	12	26	23	88
6322 Textilaborant/-in (physikalisch- technisch) <sup>11)</sup> (IH)										
1987	47	7	40	19	11	12	5	12	12	x
1988	44	9	35	13	19	11	1	17	17	x
1989	49	15	34	16	14	18	1	12	8	x
1990	46	14	32	13	17	13	3	19	18	x
1991	44	10	34	11	14	17	2	14	13	x
1992	40	5	35	12	10	14	4	16	16	x
1993	32	2	30	10	12	10	-	18	18	x
1994	32	1	31	9	11	12	-	10	10	x
1995	28	3	25	6	9	10	3	10	10	x
1996	22	4	18	5	6	8	3	11	10	x
6323 Werkstoffprüfer/-in <sup>11)</sup> (IH)										
1987	369	263	106	111	128	130	-	130	122	94
1988	350	247	103	110	110	130	-	132	129	98
1989	319	220	99	108	101	110	-	133	123	92
1990	304	203	101	98	106	100	-	109	104	95
1991	307	211	96	98	101	108	-	108	104	96
1992	245	162	83	53	93	99	-	102	94	92
1993	183	130	53	37	53	93	-	101	92	91
1994	139	110	29	37	43	59	-	104	82	79
1995	121	98	23	37	41	43	-	72	53	74
1996	128	106	22	47	41	40	-	51	49	96

**Noch: A 2.1 Auszubildende sowie Teilnehmerinnen und Teilnehmer an Abschlußprüfungen 1987 - 1996  
nach dem Ausbildungsberuf**

Jahr <sup>21)</sup>	Auszubildende am 31.12. ...							Prüflinge in Abschlußprüfungen		
	insgesamt	männlich	weiblich	davon im ... Ausbildungsjahr				Anzahl	darunter mit bestandener Prüfung	
				1.	2.	3.	4.		Anzahl	Erfolgs- quote
6326 Wärmestellengehilfe/-gehilfin (IH)										
1995	-	-	-	-	-	-	-	41	41	100
6330 Chemielaborant/-in (IH)										
1987	2 420	1 282	1 138	657	715	716	332	762	747	98
1988	2 379	1 259	1 120	708	665	709	297	862	823	95
1989	2 378	1 260	1 118	639	725	661	353	746	719	96
1990	2 358	1 289	1 069	600	679	707	372	739	719	97
1991	2 173	1 206	967	533	601	675	364	740	714	96
1992	1 747	871	876	435	530	581	201	747	676	90
1993	1 557	796	761	338	438	524	257	650	590	91
1994	1 265	647	618	246	338	429	252	636	571	90
1995	1 044	515	529	284	238	329	193	561	501	89
1996	984	494	490	330	279	233	142	423	389	92
6331 Lacklaborant/-in (IH)										
1987	273	162	111	78	90	75	30	81	81	100
1988	276	160	116	86	76	84	30	84	84	100
1989	285	158	127	96	87	70	32	88	87	99
1990	281	146	135	78	89	87	27	76	76	100
1991	272	145	127	74	82	81	35	80	78	98
1992	248	125	123	69	74	83	22	98	92	94
1993	223	112	111	50	71	75	27	82	76	93
1994	212	113	99	60	52	72	28	76	74	97
1995	190	102	88	55	54	50	31	71	68	96
1996	185	94	91	57	51	54	23	54	53	98
6333 Textilaborant/-in (chemisch- technisch) (IH)										
1987	34	9	25	7	12	9	6	5	5	x
1988	41	18	23	15	7	13	6	3	3	x
1989	37	15	22	11	16	8	2	17	17	x
1990	34	10	24	4	12	15	3	5	5	x
1991	27	3	24	8	4	11	4	15	15	x
1992	17	2	15	3	6	5	3	12	12	x
1993	15	3	12	3	5	7	-	7	7	x
1994	14	3	11	2	4	5	3	3	3	x
1995	15	7	8	3	5	6	1	7	7	x
1996	11	5	6	2	2	4	3	4	4	x
6334 Stoffprüfer/-in (Chemie) (Glas-, keramische Industrie, Steine und Erden) (IH)										
1987	3	2	1	1	-	2	-	1	1	x
1988	2	1	1	1	1	-	-	2	2	x
1989	2	1	1	-	1	1	-	-	-	x
1990	1	1	-	1	-	-	-	1	1	x
1991	1	1	-	-	1	-	-	-	-	x
1992	-	-	-	-	-	-	-	1	1	x
6336 Baustoffprüfer/-in (IH)										
1987	94	81	13	27	26	41	-	36	35	97
1988	69	58	11	21	24	24	-	65	62	95
1989	73	60	13	25	22	26	-	25	22	88
1990	81	65	16	32	26	23	-	34	32	94
1991	87	71	16	33	32	22	-	28	27	96
1992	85	70	15	19	32	34	-	22	22	x
1993	71	62	9	19	17	35	-	33	32	97
1994	62	54	8	28	19	15	-	39	39	100
1995	73	61	12	28	23	22	-	18	18	x
1996	80	66	14	28	29	23	-	22	22	x
6341 Fotolaborant/-in <sup>12)</sup> (IH/Hw)										
1987	412	97	315	210	202	-	-	211	195	92
1988	395	88	307	171	224	-	-	187	173	93
1989	377	84	293	215	162	-	-	205	189	92
1990	409	102	307	209	200	-	-	160	145	91
1991	367	86	281	163	204	-	-	183	163	89
1992	311	81	230	162	149	-	-	205	173	84
1993	303	81	222	143	160	-	-	158	120	76
1994	271	83	188	126	145	-	-	166	126	76
1995	246	81	165	129	117	-	-	159	140	88
1996	227	64	163	106	121	-	-	118	102	86

**Noch: A 2.1 Auszubildende sowie Teilnehmerinnen und Teilnehmer an Abschlußprüfungen 1987 - 1996  
nach dem Ausbildungsberuf**

Jahr <sup>21)</sup>	Auszubildende am 31.12. ...							Prüfende in Abschlußprüfungen		
	insgesamt	männlich	weiblich	davon im ... Ausbildungsjahr				Anzahl	darunter mit bestandener Prüfung	
				1.	2.	3.	4.		Anzahl	Erfolgs- quote
6342 Film- und Videolaborant/-in (IH)										
1987	7	3	4	2	3	2	-	1	1	x
1988	5	1	4	-	2	3	-	1	1	x
1989	6	5	1	2	2	2	-	4	4	x
1990	4	4	-	1	2	1	-	1	1	x
1991	5	4	1	1	2	2	-	1	1	x
1992	4	2	2	2	1	1	-	2	2	x
1993	5	3	2	2	2	1	-	1	1	x
1994	24	17	7	20	2	2	-	1	1	x
1995	55	36	19	31	23	1	-	2	2	x
1996	3	2	1	-	1	2	-	1	1	x
6410 Technischer/technische Zeichner/-in <sup>11)12)</sup> (IH/Hw)										
1987	5 059	2 486	2 573	1 328	1 433	1 390	908	1 531	1 467	96
1988	4 728	2 293	2 435	1 180	1 347	1 366	835	1 556	1 459	94
1989	4 534	2 225	2 309	1 163	1 204	1 270	897	1 453	1 361	94
1990	4 234	2 068	2 166	1 158	1 181	1 127	768	1 446	1 398	97
1991	4 068	2 082	1 986	1 061	1 139	1 123	745	1 387	1 235	89
1992	3 660	1 858	1 802	859	1 062	1 063	676	1 243	1 148	92
1993	3 073	1 624	1 449	666	803	941	663	1 076	1 012	94
1994	2 795	1 544	1 251	602	708	823	662	1 162	1 047	90
1995	2 485	1 414	1 071	629	622	673	561	1 021	925	91
1996	2 336	1 342	994	619	728	543	446	799	743	93
6420 Bauzeichner/-in <sup>12)</sup> (IH/Hw)										
1987	2 403	911	1 492	760	908	735	-	1 171	1 106	94
1988	2 244	830	1 414	624	857	763	-	808	777	96
1989	2 218	856	1 362	763	724	731	-	866	820	95
1990	2 325	871	1 454	850	790	685	-	818	758	93
1991	2 604	1 071	1 533	897	904	803	-	786	723	92
1992	2 819	1 159	1 660	951	961	907	-	840	789	94
1993	3 012	1 285	1 727	952	1 034	1 026	-	958	910	95
1994	3 105	1 313	1 792	934	1 081	1 090	-	1 033	977	95
1995	3 078	1 312	1 766	911	1 038	1 129	-	1 165	1 058	91
1996	2 866	1 258	1 608	809	994	1 063	-	1 232	1 102	89
6425 Kartograph/-in (IH/ÖD)										
1987	66	23	43	19	23	24	-	18	18	x
1988	50	13	37	9	19	22	-	25	25	100
1989	41	7	34	13	9	19	-	22	22	x
1990	37	5	32	16	11	10	-	18	18	x
1991	31	5	26	5	15	11	-	10	10	x
1992	30	7	23	9	5	16	-	11	11	x
1993	18	7	11	6	7	5	-	17	17	x
1994	23	14	9	10	6	7	-	5	5	x
1995	29	17	12	11	10	8	-	7	2	x
1996	27	12	15	7	11	9	-	9	9	x
6600 Verkäufer/-in <sup>12)</sup> (IH/Hw)										
1987	19 116	4 325	14 791	8 466	10 650	-	-	14 811	13 470	91
1988	13 506	2 835	10 671	5 411	8 095	-	-	13 367	12 275	92
1989	9 470	1 754	7 716	4 173	5 297	-	-	8 710	7 688	88
1990	8 048	1 451	6 597	3 706	4 342	-	-	5 874	4 939	84
1991	7 173	1 447	5 726	3 306	3 867	-	-	4 670	3 699	79
1992	5 865	1 167	4 698	2 526	3 339	-	-	4 231	3 553	84
1993	5 440	1 225	4 215	2 538	2 902	-	-	3 675	2 933	80
1994	4 911	1 228	3 683	2 138	2 773	-	-	3 205	2 553	80
1995	4 315	1 115	3 200	1 940	2 375	-	-	3 092	2 508	81
1996	4 379	1 202	3 177	2 209	2 170	-	-	2 686	2 120	79
6607 Verkaufshilfe (IH)										
1987	33	5	28	21	12	-	-	-	-	x
1988	16	3	13	-	16	-	-	9	9	x
1989	17	9	8	17	-	-	-	16	15	x
1990	37	17	20	20	17	-	-	-	-	x
1991	31	12	19	16	15	-	-	16	16	x
1992	28	10	18	13	15	-	-	14	14	x
1993	15	5	10	2	13	-	-	14	14	x
1994	27	10	17	25	2	-	-	12	12	x
1995	62	23	39	36	26	-	-	3	3	x
1996	94	37	57	68	26	-	-	28	28	100

**Noch: A 2.1 Auszubildende sowie Teilnehmerinnen und Teilnehmer an Abschlußprüfungen 1987 - 1996  
nach dem Ausbildungsberuf**

Jahr <sup>21)</sup>	Auszubildende am 31.12. ...							Prüfinge in Abschlußprüfungen		
	insgesamt	männlich	weiblich	davon im ... Ausbildungsjahr				Anzahl	darunter mit bestandener Prüfung	
				1.	2.	3.	4.		Anzahl	Erfolgs- quote
6611 Fachverkäufer/-in im Nahrungsmittelhandwerk <sup>11)</sup> (Hw)										
1987	12 034	138	11 896	3 995	4 096	3 943	-	3 352	3 054	91
1988	11 341	107	11 234	3 517	3 976	3 848	-	3 542	3 266	92
1989	10 024	127	9 897	2 794	3 447	3 783	-	3 628	3 330	92
1990	7 780	118	7 662	1 951	2 673	3 156	-	3 417	3 167	93
1991	5 567	74	5 493	1 263	1 871	2 433	-	2 875	2 639	92
1992	3 819	72	3 747	899	1 229	1 691	-	2 157	1 956	91
1993	2 953	61	2 892	944	878	1 131	-	1 484	1 364	92
1994	2 791	78	2 713	1 001	949	841	-	1 001	862	86
1995	2 943	82	2 861	1 088	1 002	853	-	792	654	83
1996	3 125	85	3 040	1 190	1 059	876	-	776	690	89
6711 Kaufmann/-frau im Groß- und Außenhandel (IH)										
1987	14 115	7 790	6 325	3 525	5 415	5 175	-	5 685	5 121	90
1988	13 883	7 707	6 176	3 562	5 026	5 295	-	5 531	5 233	95
1989	13 743	7 723	6 020	3 571	5 140	5 032	-	5 710	5 256	92
1990	13 545	7 717	5 828	3 482	4 921	5 142	-	5 538	5 086	92
1991	13 597	8 027	5 570	3 693	4 794	5 110	-	5 625	5 037	90
1992	12 876	7 533	5 343	3 258	4 864	4 754	-	5 471	4 983	91
1993	12 052	7 156	4 896	2 856	4 253	4 943	-	5 317	4 707	89
1994	11 304	6 803	4 501	2 953	3 843	4 508	-	5 445	4 658	86
1995	10 996	6 639	4 357	3 043	3 978	3 975	-	4 867	4 311	89
1996	10 995	6 647	4 348	2 853	4 018	4 124	-	4 328	3 702	86
6720 Kaufmann/-frau im Einzelhandel <sup>11)12)</sup> (IH/Hw)										
1987	14 189	5 191	8 998	4 032	3 054	7 103	-	8 224	7 024	85
1988	18 387	6 354	12 033	6 024	4 776	7 587	-	7 489	6 068	81
1989	19 197	6 680	12 517	5 734	6 092	7 371	-	8 108	7 003	86
1990	18 179	6 448	11 731	5 196	5 638	7 345	-	7 865	6 998	89
1991	16 835	6 924	9 911	5 033	4 998	6 804	-	7 706	6 493	84
1992	14 695	6 111	8 584	4 312	4 649	5 734	-	7 191	6 317	88
1993	13 155	5 724	7 431	3 821	4 047	5 287	-	6 075	5 152	85
1994	12 200	5 642	6 558	3 770	3 700	4 730	-	5 655	4 526	80
1995	11 358	5 434	5 924	3 644	3 587	4 127	-	5 320	4 673	88
1996	11 205	5 467	5 738	3 673	3 529	4 003	-	4 390	3 730	85
6740 Buchhändler/-in (IH)										
1987	1 022	213	809	300	377	345	-	402	381	95
1988	1 010	212	798	303	347	360	-	378	364	96
1989	963	210	753	286	328	349	-	414	399	96
1990	913	205	708	282	314	317	-	434	412	95
1991	887	177	710	263	300	324	-	405	376	93
1992	850	177	673	238	315	297	-	374	351	94
1993	774	152	622	207	268	299	-	321	305	95
1994	726	156	570	197	253	276	-	307	292	95
1995	700	143	557	206	240	254	-	296	276	93
1996	674	123	551	169	258	247	-	270	256	95
6745 Musikalienhändler/-in (IH)										
1987	65	35	30	25	18	22	-	27	25	93
1988	69	39	30	21	32	16	-	18	15	x
1989	75	43	32	23	22	30	-	18	16	x
1990	70	40	30	19	31	20	-	26	21	81
1991	64	42	22	15	24	25	-	18	15	x
1992	53	31	22	11	16	26	-	21	20	x
1993	47	32	15	12	20	15	-	23	22	x
1994	49	35	14	10	20	19	-	17	12	x
1995	40	28	12	11	12	17	-	21	20	x
1996	36	21	15	9	15	12	-	21	16	x
6751 Drogist/-in (IH)										
1987	486	29	457	151	139	196	-	257	231	90
1988	446	17	429	159	141	146	-	207	174	84
1989	420	15	405	126	152	142	-	176	152	86
1990	365	7	358	111	110	144	-	155	136	88
1991	270	5	265	67	86	117	-	157	130	83
1992	172	5	167	34	53	85	-	125	110	88
1993	121	3	118	40	28	53	-	97	82	85
1994	99	4	95	33	37	29	-	62	42	68
1995	81	4	77	16	28	37	-	31	28	90
1996	65	4	61	20	16	29	-	33	27	82

**Noch: A 2.1 Auszubildende sowie Teilnehmerinnen und Teilnehmer an Abschlußprüfungen 1987 - 1996  
nach dem Ausbildungsberuf**

Jahr <sup>21)</sup>	Auszubildende am 31.12. ...							Prüfinge in Abschlußprüfungen		
	insgesamt	männlich	weiblich	davon im ... Ausbildungsjahr				Anzahl	darunter mit bestandener Prüfung	
				1.	2.	3.	4.		Anzahl	Erfolgsquote
6830 Verlagskaufmann/-frau (IH)										
1987	516	160	356	155	161	200	-	202	195	97
1988	492	165	327	124	216	152	-	193	184	95
1989	498	158	340	138	146	214	-	201	195	97
1990	477	145	332	137	192	148	-	297	279	94
1991	490	164	326	154	158	178	-	189	182	96
1992	527	185	342	175	198	154	-	202	190	94
1993	508	182	326	139	164	205	-	163	153	94
1994	452	160	292	129	159	164	-	223	207	93
1995	421	160	261	122	149	150	-	186	180	97
1996	441	169	272	152	141	148	-	171	160	94
6851 Pharmazeutisch-kaufm. Angestellter/Angestellte <sup>11)</sup> (FB)										
1987	2 303	2	2 301	1 128	1 175	-	-	1 333	1 238	93
1988	2 138	-	2 138	1 015	1 123	-	-	1 205	1 123	93
1989	2 013	1	2 012	997	1 016	-	-	1 112	1 043	94
1990	1 991	3	1 988	1 012	979	-	-	994	911	92
1991	2 085	4	2 081	1 154	931	-	-	942	872	93
1992	2 328	15	2 313	1 226	1 102	-	-	968	854	88
1993	1 931	13	1 918	778	1 153	-	-	1 134	949	84
1994	1 408	14	1 394	599	809	-	-	1 035	860	83
1995	1 739	11	1 728	535	560	644	-	188	165	88
1996	1 784	10	1 774	737	494	553	-	668	590	88
6860 Tankwart/-in (IH)										
1987	1 576	1 341	235	569	498	509	-	512	424	83
1988	1 384	1 187	197	472	454	458	-	507	416	82
1989	1 146	953	193	348	378	420	-	458	364	79
1990	905	753	152	309	262	334	-	433	339	78
1991	665	568	97	200	241	224	-	334	282	84
1992	504	450	54	150	147	207	-	217	182	84
1993	392	354	38	155	111	126	-	189	156	83
1994	353	327	26	139	112	102	-	139	103	74
1995	321	300	21	124	107	90	-	102	78	76
1996	326	303	23	135	99	92	-	87	64	74
6910 Bankkaufmann/-frau (IH)										
1987	15 161	7 228	7 933	4 027	5 487	5 647	-	5 721	5 633	98
1988	14 391	6 786	7 605	3 733	5 264	5 394	-	5 453	5 373	99
1989	13 968	6 581	7 387	3 746	5 052	5 170	-	5 631	5 534	98
1990	14 022	6 641	7 381	4 013	5 001	5 008	-	5 347	5 247	98
1991	14 427	6 954	7 473	4 334	5 293	4 800	-	5 085	4 978	98
1992	14 815	7 025	7 790	4 189	5 460	5 166	-	4 935	4 800	97
1993	14 597	6 646	7 951	3 941	5 162	5 494	-	5 357	5 215	97
1994	13 514	6 132	7 382	3 584	4 740	5 190	-	5 688	5 462	96
1995	12 187	5 634	6 553	3 116	4 288	4 783	-	5 433	5 161	95
1996	10 969	5 263	5 706	2 926	3 691	4 352	-	5 007	4 697	94
6950 Versicherungskaufmann/-frau (IH)										
1987	3 995	2 268	1 727	1 081	1 509	1 405	-	1 546	1 466	95
1988	4 080	2 332	1 748	1 100	1 543	1 437	-	1 417	1 357	96
1989	4 105	2 264	1 841	1 184	1 399	1 522	-	1 601	1 523	95
1990	4 124	2 320	1 804	1 386	1 345	1 393	-	1 652	1 525	92
1991	4 229	2 519	1 710	1 300	1 473	1 456	-	1 701	1 602	94
1992	4 305	2 376	1 929	1 281	1 546	1 478	-	1 589	1 530	96
1993	4 067	2 156	1 911	1 014	1 507	1 546	-	1 645	1 525	93
1994	3 546	1 848	1 698	837	1 206	1 503	-	1 680	1 553	92
1995	3 129	1 632	1 497	900	991	1 238	-	1 758	1 568	89
1996	2 964	1 576	1 388	912	1 045	1 007	-	1 414	1 275	90
7011 Speditionskaufmann/-frau (IH)										
1987	3 334	1 932	1 402	1 023	1 115	1 196	-	1 080	942	87
1988	3 295	1 885	1 410	959	1 225	1 111	-	1 137	1 029	91
1989	3 424	1 913	1 511	1 039	1 144	1 241	-	1 201	1 065	89
1990	3 347	1 902	1 445	1 065	1 178	1 104	-	1 325	1 218	92
1991	3 412	1 998	1 414	1 064	1 149	1 199	-	1 261	1 123	89
1992	3 240	1 934	1 306	948	1 131	1 161	-	1 300	1 165	90
1993	2 835	1 725	1 110	707	982	1 146	-	1 304	1 143	88
1994	2 545	1 578	967	792	735	1 018	-	1 318	1 107	84
1995	2 513	1 535	978	881	844	788	-	1 122	928	83
1996	2 635	1 627	1 008	845	905	885	-	915	698	76

**Noch: A 2.1 Auszubildende sowie Teilnehmerinnen und Teilnehmer an Abschlußprüfungen 1987 - 1996  
nach dem Ausbildungsberuf**

Jahr <sup>21)</sup>	Auszubildende am 31.12. ...							Prüfinge in Abschlußprüfungen		
	insgesamt	männlich	weiblich	davon im ... Ausbildungsjahr				Anzahl	darunter mit bestandener Prüfung	
				1.	2.	3.	4.		Anzahl	Erfolgs- quote
7013 Schiffskaufmann/-frau (IH)										
1987	24	19	5	7	8	9	-	12	12	x
1988	24	20	4	10	6	8	-	9	9	x
1989	27	20	7	12	10	5	-	8	8	x
1990	32	25	7	13	10	9	-	8	6	x
1991	2	1	1	-	2	-	-	10	10	x
1992	2	1	1	-	-	2	-	-	-	x
1993	25	15	10	8	10	7	-	13	13	x
1994	30	18	12	11	8	11	-	7	6	x
1995	23	16	7	5	9	9	-	12	12	x
1996	21	15	6	7	5	9	-	10	10	x
7015 Kaufmann/-frau im Eisenbahn- und Straßenverkehr (IH)										
1987	595	219	376	222	169	204	-	192	187	97
1988	544	216	328	154	213	177	-	198	186	94
1989	382	179	203	7	151	224	-	279	240	86
1990	196	85	111	12	7	177	-	399	273	68
1991	35	19	16	9	11	15	-	326	280	86
1992	62	25	37	41	9	12	-	36	23	64
1993	145	51	94	96	39	10	-	14	12	x
1994	191	65	126	62	95	34	-	13	12	x
1995	221	81	140	66	60	95	-	34	29	85
1996	259	106	153	135	63	61	-	94	86	91
7016 Luftverkehrskaufmann/-frau (IH)										
1987	101	65	36	30	40	31	-	44	43	98
1988	99	63	36	29	30	40	-	30	30	100
1989	104	66	38	41	30	33	-	31	31	100
1990	96	62	34	26	41	29	-	31	31	100
1991	89	62	27	16	31	42	-	29	29	100
1992	78	42	36	16	31	31	-	45	45	100
1993	39	22	17	7	16	16	-	46	46	100
1994	39	20	19	-	39	-	-	34	34	100
1995	70	38	32	-	31	39	-	-	-	x
1996	45	25	20	-	14	31	-	67	67	100
7021 Reiseverkehrskaufmann/-frau (IH)										
1987	1 452	296	1 156	477	514	461	-	388	336	87
1988	1 545	339	1 206	493	549	503	-	469	429	91
1989	1 632	457	1 175	531	559	542	-	579	487	84
1990	1 637	463	1 174	518	562	557	-	629	554	88
1991	1 612	361	1 251	509	541	562	-	704	584	83
1992	1 734	297	1 437	629	544	561	-	702	591	84
1993	1 783	297	1 486	565	670	548	-	674	566	84
1994	1 839	304	1 535	580	586	673	-	713	598	84
1995	1 813	302	1 511	611	596	606	-	768	649	85
1996	1 801	314	1 487	547	640	614	-	684	569	83
7031 Werbekaufmann/-frau (IH)										
1987	435	128	307	95	201	139	-	147	143	97
1988	471	137	334	125	168	178	-	155	150	97
1989	504	145	359	136	204	164	-	250	244	98
1990	495	161	334	155	145	195	-	268	260	97
1991	486	161	325	171	190	125	-	250	239	96
1992	567	206	361	162	206	199	-	200	190	95
1993	540	195	345	143	191	206	-	205	196	96
1994	527	170	357	152	168	207	-	226	208	92
1995	535	170	365	158	196	181	-	234	216	92
1996	582	188	394	194	171	217	-	204	184	90
7045 Kaufmann/-frau in der Grundstücks- und Wohnungswirtschaft (IH)										
1987	597	262	335	152	210	235	-	255	249	98
1988	557	230	327	145	209	203	-	250	241	96
1989	561	216	345	157	203	201	-	256	247	96
1990	604	259	345	156	243	205	-	266	242	91
1991	651	304	347	191	212	248	-	298	291	98
1992	664	312	352	168	269	227	-	340	325	96
1993	706	341	365	200	241	265	-	282	267	95
1994	735	360	375	202	287	246	-	314	296	94
1995	804	381	423	214	301	289	-	289	271	94
1996	853	382	471	257	293	303	-	327	301	92

**Noch: A 2.1 Auszubildende sowie Teilnehmerinnen und Teilnehmer an Abschlußprüfungen 1987 - 1996  
nach dem Ausbildungsberuf**

Jahr <sup>21)</sup>	Auszubildende am 31.12. ...							Prüfungen in Abschlußprüfungen		
	insgesamt	männlich	weiblich	davon im ... Ausbildungsjahr				Anzahl	darunter mit bestandener Prüfung	
				1.	2.	3.	4.		Anzahl	Erfolgsquote
7120 Eisenbahner/-in im Betriebsdienst (IH/ÖD)										
1992	107	67	40	107	-	-	-	-	-	x
1993	328	205	123	223	105	-	-	-	-	x
1994	450	301	149	136	214	100	-	-	-	x
1995	528	353	175	188	150	190	-	97	90	93
1996	650	470	180	306	192	152	-	184	169	92
7140 Berufskraftfahrer/-in (IH)										
1987	292	288	4	143	149	-	-	1 689	1 478	88
1988	308	303	5	153	155	-	-	1 532	1 329	87
1989	299	295	4	147	152	-	-	1 134	981	87
1990	296	294	2	141	155	-	-	1 007	824	82
1991	311	293	18	152	159	-	-	919	774	84
1992	292	269	23	127	165	-	-	898	691	77
1993	195	188	7	85	110	-	-	841	655	78
1994	167	161	6	78	89	-	-	614	482	79
1995	196	187	9	92	104	-	-	679	526	77
1996	183	177	6	83	100	-	-	612	481	79
7160 Straßenwärter/-in (ÖD)										
1987	955	880	75	275	328	352	-	248	219	88
1988	810	748	62	235	261	314	-	310	292	94
1989	697	657	40	226	223	248	-	327	310	95
1990	655	621	34	221	216	218	-	242	228	94
1991	595	566	29	161	216	218	-	196	183	93
1992	481	458	23	118	156	207	-	201	189	94
1993	357	343	14	99	115	143	-	206	196	95
1994	347	334	13	142	94	111	-	148	135	91
1995	298	285	13	70	135	93	-	110	104	95
1996	283	277	6	90	64	129	-	27	25	93
7230 Schiffsmechaniker/-in (S)										
1987	8	8	-	1	4	3	-	-	-	x
1988	4	4	-	-	1	3	-	-	-	x
1989	6	6	-	3	1	2	-	-	-	x
1990	5	5	-	-	3	2	-	-	-	x
1992	1	1	-	1	-	-	-	-	-	x
7240 Binnenschiffer/-in (IH)										
1987	176	175	1	59	56	61	-	95	91	96
1988	154	153	1	49	51	54	-	59	56	95
1989	115	115	-	45	36	34	-	56	55	98
1990	136	136	-	58	46	32	-	41	39	95
1991	116	116	-	33	48	35	-	39	39	100
1992	96	96	-	22	31	43	-	39	39	100
1993	62	61	1	13	22	27	-	44	39	89
1994	39	38	1	8	13	18	-	31	31	100
1995	51	50	1	28	9	14	-	21	20	x
1996	51	50	1	15	25	11	-	13	12	x
7320 Dienstleistungsfachkraft im Postbetrieb <sup>13)</sup> (ÖD)										
1987	1 708	1 094	614	-	872	836	-	797	795	100
1988	1 759	1 039	720	-	906	853	-	823	819	100
1989	1 692	986	706	-	823	869	-	839	834	99
1990	1 544	897	647	-	758	786	-	865	861	100
1991	1 456	773	683	-	736	720	-	769	760	99
1992	1 403	694	709	-	691	712	-	702	697	99
1993	1 347	693	654	-	816	531	-	689	684	99
1994	1 169	618	551	-	525	644	-	675	653	97
1995	529	291	238	23	191	315	-	508	499	98
1996	79	41	38	-	4	75	-	445	442	99
7320 Fachkraft für Brief- und Frachtverkehr (IH)										
1995	176	102	74	176	-	-	-	-	-	x
1996	412	252	160	256	156	-	-	-	-	x

### Noch: A 2.1 Auszubildende sowie Teilnehmerinnen und Teilnehmer an Abschlußprüfungen 1987 - 1996 nach dem Ausbildungsberuf

Jahr <sup>21)</sup>	Auszubildende am 31.12. ...							Prüfinge in Abschlußprüfungen		
	insgesamt	männlich	weiblich	davon im ... Ausbildungsjahr				Anzahl	darunter mit bestandener Prüfung	
				1.	2.	3.	4.		Anzahl	Erfolgsquote
7410 Fachkraft für Lagerwirtschaft (IH)										
1991	53	37	16	53	-	-	-	-	-	x
1992	188	132	56	140	48	-	-	-	-	x
1993	294	207	87	124	127	43	-	-	-	x
1994	402	297	105	139	129	134	-	51	44	86
1995	431	332	99	173	125	133	-	125	99	79
1996	539	454	85	241	162	136	-	193	153	79
7541 Steuerfachangestellter/-angestellte <sup>11)</sup> (FB)										
1987	6 125	1 317	4 808	2 043	2 093	1 989	-	2 410	2 212	92
1988	6 072	1 307	4 765	2 054	2 042	1 976	-	2 266	2 080	92
1989	6 107	1 336	4 771	2 055	1 973	2 079	-	2 259	2 034	90
1990	6 197	1 478	4 719	2 071	1 993	2 133	-	2 270	2 074	91
1991	6 439	1 676	4 763	2 152	2 191	2 096	-	2 188	2 022	92
1992	6 453	1 786	4 667	2 084	2 245	2 124	-	2 281	2 077	91
1993	6 117	1 801	4 316	2 005	2 030	2 082	-	2 560	2 239	87
1994	5 954	1 755	4 199	1 891	2 011	2 052	-	2 327	2 029	87
1995	5 629	1 723	3 906	1 658	1 945	2 026	-	2 270	1 972	87
1996	5 415	1 689	3 726	1 649	1 709	2 057	-	2 345	1 893	81
7743 Mathematisch-technischer/technische Assistent/-in (IH)										
1987	828	484	344	312	305	211	-	250	220	88
1988	900	439	461	296	304	300	-	225	197	88
1989	914	454	460	324	293	297	-	513	434	85
1990	927	474	453	315	306	306	-	519	481	93
1991	875	459	416	268	303	304	-	539	481	89
1992	789	432	357	219	264	306	-	580	526	91
1993	649	374	275	172	219	258	-	95	85	89
1994	573	371	202	169	172	232	-	89	77	87
1995	494	346	148	141	171	182	-	77	72	94
1996	484	351	133	162	139	183	-	135	109	81
7791 Datenverarbeitungskaufmann/-frau <sup>12)</sup> (IH/Hw)										
1987	1 784	1 079	705	631	664	489	-	561	412	73
1988	1 819	1 111	708	540	641	638	-	801	605	76
1989	1 766	1 108	658	558	562	646	-	866	671	77
1990	1 593	1 056	537	464	576	553	-	863	681	79
1991	1 460	1 043	417	440	463	557	-	777	596	77
1992	1 360	1 080	280	435	450	475	-	782	571	73
1993	1 240	1 004	236	325	450	465	-	696	457	66
1994	1 092	909	183	281	344	467	-	595	430	72
1995	971	827	144	324	293	354	-	608	449	74
1996	1 011	873	138	377	333	301	-	476	316	66
7803 Bürokaufmann/-frau <sup>12)</sup> (IH/Hw)										
1987	23 348	5 378	17 970	6 090	8 758	8 500	-	8 912	8 007	90
1988	22 630	5 226	17 404	6 013	7 908	8 709	-	9 976	8 743	88
1989	21 124	4 554	16 570	5 755	7 473	7 896	-	10 617	9 467	89
1990	19 120	4 203	14 917	5 002	6 910	7 208	-	9 670	8 702	90
1991	17 079	3 789	13 290	4 323	5 833	6 923	-	9 213	8 386	91
1992	14 753	3 908	10 845	3 841	5 057	5 855	-	8 390	7 508	89
1993	13 072	3 601	9 471	3 431	4 508	5 133	-	7 356	6 438	88
1994	12 144	3 533	8 611	3 406	4 027	4 711	-	6 437	5 421	84
1995	12 145	3 700	8 445	3 611	4 165	4 369	-	5 744	4 531	79
1996	12 518	3 970	8 548	3 834	4 360	4 324	-	5 240	4 332	83
7803 Kaufmann/-frau für Bürokommunikation <sup>11):12)</sup> (IH/Hw)										
1987	6 788	37	6 751	2 688	4 100	-	-	4 926	3 412	69
1988	5 399	23	5 376	2 257	3 142	-	-	4 379	2 899	66
1989	4 308	26	4 282	1 758	2 550	-	-	3 701	2 581	70
1990	3 438	21	3 417	1 429	2 009	-	-	2 948	1 948	66
1991	3 133	118	3 015	1 349	1 780	4	-	2 409	1 568	65
1992	2 614	192	2 422	852	1 482	280	-	1 847	1 057	57
1993	3 422	481	2 941	1 131	1 232	1 059	-	917	508	55
1994	3 319	533	2 786	906	1 189	1 224	-	1 176	989	84
1995	3 250	540	2 710	996	1 013	1 241	-	1 318	1 077	82
1996	3 427	548	2 879	1 225	1 123	1 079	-	1 433	1 166	81



**Noch: A 2.1 Auszubildende sowie Teilnehmerinnen und Teilnehmer an Abschlußprüfungen 1987 - 1996  
nach dem Ausbildungsberuf**

Jahr <sup>21)</sup>	Auszubildende am 31.12. ...							Prüflinge in Abschlußprüfungen		
	insgesamt	männlich	weiblich	davon im ... Ausbildungsjahr				Anzahl	darunter mit bestandener Prüfung	
				1.	2.	3.	4.		Anzahl	Erfolgsquote
7808 Bürofachkraft (IH)										
1989	1	1	-	-	1	-	-	-	-	x
1991	11	5	6	11	-	-	-	-	-	x
1992	1	1	-	-	1	-	-	-	-	x
7808 Bürokraft (IH)										
1987	52	27	25	18	24	10	-	14	13	x
1988	68	31	37	28	21	19	-	7	7	x
1989	70	23	47	23	29	18	-	19	19	x
1990	62	22	40	13	21	28	-	18	18	x
1991	52	23	29	23	11	18	-	25	24	96
1992	57	26	31	26	20	11	-	8	8	x
1993	123	61	62	49	38	36	-	30	30	100
1994	127	64	63	41	46	40	-	34	33	97
1995	143	78	65	47	41	55	-	44	40	91
1996	130	75	55	40	44	46	-	51	50	98
7808 Büropraktiker/-in (IH)										
1987	1	1	-	-	1	-	-	32	31	97
1988	5	2	3	4	1	-	-	3	3	x
1989	5	3	2	2	3	-	-	25	25	100
1990	5	2	3	2	3	-	-	19	18	x
1991	3	2	1	-	3	-	-	4	2	x
1992	3	3	-	2	1	-	-	3	1	x
1993	1	1	-	-	1	-	-	2	1	x
1994	1	-	1	-	1	-	-	2	1	x
1995	1	1	-	1	-	-	-	1	1	x
1996	2	2	-	1	1	-	-	-	-	x
7851 Industriekaufmann/-frau <sup>12)</sup> (IH/Hw)										
1987	22 200	8 447	13 753	5 196	8 476	8 528	-	8 962	8 386	94
1988	21 199	8 392	12 807	4 968	7 920	8 311	-	9 215	8 646	94
1989	20 673	8 233	12 440	5 023	7 688	7 962	-	9 648	8 892	92
1990	20 219	8 236	11 983	5 074	7 459	7 686	-	9 114	8 353	92
1991	19 996	8 714	11 282	5 151	7 348	7 497	-	8 848	8 370	95
1992	18 637	8 271	10 366	4 402	7 037	7 198	-	8 207	7 722	94
1993	17 057	7 620	9 437	3 872	6 131	7 054	-	8 239	7 502	91
1994	15 334	6 813	8 521	3 596	5 413	6 325	-	8 090	7 305	90
1995	14 812	6 731	8 081	3 967	5 230	5 615	-	6 856	6 219	91
1996	14 884	6 859	8 025	4 008	5 421	5 455	-	6 089	5 398	89
7861 Rechtsanwalts- und Notarfachangestellter/-angestellte <sup>11)</sup> (FB)										
1987	4 575	114	4 461	1 527	1 563	1 485	-	1 713	1 473	86
1988	4 546	104	4 442	1 511	1 526	1 509	-	1 539	1 335	87
1989	4 300	78	4 222	1 396	1 447	1 457	-	1 619	1 559	96
1990	4 087	74	4 013	1 363	1 303	1 421	-	1 550	1 370	88
1991	3 889	70	3 819	1 333	1 262	1 294	-	1 336	1 174	88
1992	3 781	73	3 708	1 311	1 204	1 266	-	1 422	1 114	78
1993	3 137	90	3 047	1 176	935	1 026	-	1 448	1 034	71
1994	3 644	85	3 559	1 061	1 250	1 333	-	1 388	876	63
1995	3 550	52	3 498	1 205	1 169	1 176	-	1 216	777	64
1996	3 406	67	3 339	1 155	1 139	1 112	-	1 273	941	74
7862 Rechtsanwaltsfachangestellter/-angestellte <sup>11)</sup> (FB)										
1987	3 853	142	3 711	1 054	1 761	1 038	-	1 637	1 460	89
1988	3 665	153	3 512	1 254	1 388	1 023	-	1 613	1 421	88
1989	3 561	146	3 415	1 619	903	1 039	-	1 605	1 419	88
1990	3 663	76	3 587	1 267	1 492	904	-	1 084	963	89
1991	3 608	74	3 534	1 162	1 156	1 290	-	1 206	1 062	88
1992	3 347	75	3 272	1 136	1 142	1 069	-	1 430	1 143	80
1993	3 210	81	3 129	1 115	1 049	1 046	-	1 237	1 022	83
1994	3 092	79	3 013	1 082	1 069	941	-	1 255	974	78
1995	3 055	80	2 975	1 055	1 015	985	-	1 161	930	80
1996	3 162	78	3 084	1 088	1 036	1 038	-	1 266	1 040	82

**Noch: A 2.1 Auszubildende sowie Teilnehmerinnen und Teilnehmer an Abschlußprüfungen 1987 - 1996  
nach dem Ausbildungsberuf**

Jahr <sup>21)</sup>	Auszubildende am 31.12. ...							Prüfinge in Abschlußprüfungen		
	insgesamt	männlich	weiblich	davon im ... Ausbildungsjahr				Anzahl	darunter mit bestandener Prüfung	
				1.	2.	3.	4.		Anzahl	Erfolgsquote
7863 Notarfachangestellter/-angestellte <sup>11)</sup> (FB)										
1987	224	23	201	105	119	-	-	131	122	93
1988	193	15	178	88	105	-	-	109	101	93
1989	209	19	190	116	93	-	-	92	90	98
1990	288	23	265	97	105	86	-	24	22	x
1991	303	33	270	101	97	105	-	89	87	98
1992	261	30	231	96	76	89	-	93	85	91
1993	288	33	255	76	96	116	-	90	84	93
1994	339	41	298	147	116	76	-	93	84	90
1995	336	47	289	118	123	95	-	88	82	93
1996	317	39	278	76	119	122	-	99	91	92
7864 Patentanwaltsfachangestellter/-angestellte <sup>11)</sup> (FB)										
1987	24	-	24	-	9	15	-	16	15	x
1988	24	-	24	11	3	10	-	14	14	x
1989	26	-	26	13	10	3	-	10	10	x
1990	32	-	32	7	13	12	-	3	3	x
1991	36	1	35	9	5	22	-	11	10	x
1992	30	1	29	6	8	16	-	12	11	x
1993	25	1	24	11	7	7	-	5	5	x
1994	22	-	22	6	8	8	-	6	5	x
1995	20	-	20	3	7	10	-	7	5	x
1996	25	1	24	10	5	10	-	10	5	x
7870 Fachangestellter/-angestellte für Bürokommunikation <sup>11)</sup> (ÖD)										
1987	38	-	38	17	21	-	-	20	19	x
1988	39	-	39	22	17	-	-	20	20	x
1989	41	-	41	19	22	-	-	17	17	x
1990	39	-	39	20	19	-	-	22	21	x
1991	26	-	26	7	19	-	-	18	15	x
1992	323	25	298	176	143	4	-	17	16	x
1993	503	39	464	221	164	118	-	8	7	x
1994	511	40	471	140	211	160	-	119	117	98
1995	406	37	369	68	120	218	-	170	158	93
1996	316	40	276	122	68	126	-	229	221	97
7870 Verwaltungsfachangestellter/-angestellte (ÖD)										
1987	3 597	1 002	2 595	1 088	1 231	1 278	-	1 668	1 545	93
1988	3 249	879	2 370	934	1 072	1 243	-	1 973	1 864	94
1989	2 900	786	2 114	946	893	1 061	-	1 514	1 460	96
1990	2 774	776	1 998	939	931	904	-	1 277	1 230	96
1991	2 708	803	1 905	884	895	929	-	1 126	1 075	95
1992	2 366	703	1 663	664	820	882	-	1 093	1 046	96
1993	2 106	632	1 474	617	637	852	-	928	891	96
1994	1 713	537	1 176	451	595	667	-	879	835	95
1995	1 424 r	437	987 r	411 r	436	577 r	-	782	721	92
1996	1 342	462	880	528	408	406	-	794	734	92
7871 Justizangestellter/-angestellte (ÖD)										
1987	2 257	169	2 088	172	1 134	951	-	1 150	1 105	96
1988	2 141	180	1 961	169	986	986	-	1 136	1 065	94
1989	1 909	150	1 759	136	938	835	-	1 172	1 116	95
1990	1 767	170	1 597	142	832	793	-	981	947	97
1991	1 562	114	1 448	112	739	711	-	948	857	90
1992	1 461	114	1 347	135	737	589	-	862	785	91
1993	1 536	126	1 410	101	768	667	-	679	619	91
1994	1 642	143	1 499	104	791	747	-	832	674	81
1995	1 512	143	1 369	86	674	752	-	881	727	83
1996	1 410	177	1 233	110	688	612	-	869	752	87
7873 Fachangestellter/-angestellte für Arbeitsförderung <sup>11)</sup> (ÖD)										
1987	731	271	460	226	251	254	-	436	411	94
1988	611	211	400	135	223	253	-	409	378	92
1989	527	179	348	171	135	221	-	410	401	98
1990	495	149	346	188	169	138	-	358	345	96
1991	602	173	429	255	179	168	-	267	263	99
1992	650	183	467	223	245	182	-	287	278	97
1993	650	177	473	180	220	250	-	322	310	96
1994	543	150	393	148	177	218	-	375	369	98
1995	581	177	404	248	146	187	-	513	489	95
1996	605	189	416	217	243	145	-	276	264	96

**Noch: A 2.1 Auszubildende sowie Teilnehmerinnen und Teilnehmer an Abschlußprüfungen 1987 - 1996  
nach dem Ausbildungsberuf**

Jahr <sup>21)</sup>	Auszubildende am 31.12. ...							Prüfinge in Abschlußprüfungen		
	insgesamt	männlich	weiblich	davon im ... Ausbildungsjahr				Anzahl	darunter mit bestandener Prüfung	
				1.	2.	3.	4.		Anzahl	Erfolgsquote
7873 Sozialversicherungsfachangestellter/-angestellte (ÖD)										
1987	2 781	1 322	1 459	902	919	960	-	1 045	993	95
1988	2 783	1 310	1 473	942	894	947	-	1 012	957	95
1989	2 687	1 240	1 447	863	929	895	-	1 012	989	98
1990	2 759	1 271	1 488	979	850	930	-	975	956	98
1991	2 906	1 316	1 590	1 089	966	851	-	1 050	1 020	97
1992	3 180	1 387	1 793	1 155	1 070	955	-	990	954	96
1993	3 100	1 253	1 847	911	1 129	1 060	-	1 040	997	96
1994	2 811	1 080	1 731	775	872	1 164	-	1 282	1 206	94
1995	2 509	969	1 540	821	774	914	-	1 215	1 139	94
1996	2 390	937	1 453	787	810	793	-	940	894	95
7875 Postverkehrskaufmann/-frau (IH)										
1996	-	-	-	-	-	-	-	1	1	x
7951 Schwimmestergelhilfe/-gehilfin (ÖD)										
1987	477	212	265	156	162	159	-	101	91	90
1988	368	161	207	168	53	147	-	102	92	90
1989	316	145	171	102	76	138	-	152	123	81
1990	280	131	149	112	89	79	-	115	70	61
1991	310	178	132	98	114	98	-	142	103	73
1992	332	184	148	105	125	102	-	150	122	81
1993	427	239	188	110	122	195	-	158	129	82
1994	274	149	125	74	98	102	-	152	101	66
1995	216	119	97	93	50	73	-	212	131	62
1996	250	146	104	110	88	52	-	168	116	69
8041 Schornsteinfeger/-in (Hw)										
1987	431	418	13	119	141	171	-	168	155	92
1988	380	366	14	124	114	142	-	129	125	97
1989	332	316	16	104	113	115	-	127	109	86
1990	304	282	22	92	105	107	-	112	106	95
1991	331	304	27	127	95	109	-	99	88	89
1992	363	332	31	145	114	104	-	102	85	83
1993	451	410	41	188	149	114	-	100	90	90
1994	523	476	47	189	187	147	-	110	88	80
1995	541	501	40	162	186	193	-	163	118	72
1996	543	516	27	172	161	210	-	197	123	62
8232 Assistent/-in an Bibliotheken (ÖD)										
1987	244	16	228	111	133	-	-	135	130	96
1988	209	14	195	96	113	-	-	127	122	96
1989	184	14	170	91	93	-	-	118	111	94
1990	191	20	171	100	91	-	-	93	90	97
1991	191	13	178	93	98	-	-	96	89	93
1992	184	14	170	83	101	-	-	101	94	93
1993	161	18	143	72	89	-	-	103	93	90
1994	120	18	102	47	73	-	-	87	79	91
1995	96	20	76	50	46	-	-	81	72	89
1996	122	15	107	71	51	-	-	53	47	89
8345 Textilmustergestalter/-in (IH)										
1987	105	17	88	24	48	33	-	18	18	x
1988	105	23	82	26	33	46	-	33	33	100
1989	117	22	95	30	42	45	-	49	47	96
1990	95	19	76	26	26	43	-	45	45	100
1991	81	14	67	22	29	30	-	42	42	100
1992	69	6	63	19	22	28	-	28	27	96
1993	57	3	54	17	19	21	-	29	29	100
1994	51	5	46	20	16	15	-	23	23	x
1995	53	10	43	18	20	15	-	15	15	x
1996	54	10	44	19	16	19	-	15	15	x

**Noch: A 2.1 Auszubildende sowie Teilnehmerinnen und Teilnehmer an Abschlußprüfungen 1987 - 1996  
nach dem Ausbildungsberuf**

Jahr <sup>21)</sup>	Auszubildende am 31.12. ...							Prüfinge in Abschlußprüfungen		
	insgesamt	männlich	weiblich	davon im ... Ausbildungsjahr				Anzahl	darunter mit bestandener Prüfung	
				1.	2.	3.	4.		Anzahl	Erfolgs- quote
8348 Fotografrzeichner/-in (IH)										
1987	40	11	29	15	14	11	-	8	8	x
1988	44	12	32	16	15	13	-	12	12	x
1989	47	12	35	15	16	16	-	10	10	x
1990	52	13	39	18	14	20	-	18	18	x
1991	54	16	38	23	17	14	-	17	17	x
1992	55	17	38	18	20	17	-	13	13	x
1993	52	17	35	15	17	20	-	17	17	x
1994	36	12	24	4	15	17	-	19	19	x
1995	27	10	17	7	4	16	-	17	16	x
1996	14	5	9	2	8	4	-	15	15	x
8354 Mediengestalter/-in Bild und Ton (IH)										
1996	106	76	30	50	37	19	-	-	-	x
8361 Schauwerbegestalter/-in (IH)										
1987	860	200	660	278	305	277	-	366	356	97
1988	878	186	692	287	290	301	-	296	281	95
1989	827	194	633	250	291	286	-	307	300	98
1990	831	196	635	275	269	287	-	300	287	96
1991	847	192	655	304	282	261	-	289	279	97
1992	858	149	709	261	313	284	-	263	251	95
1993	832	153	679	240	275	317	-	283	268	95
1994	694	118	576	174	254	266	-	322	312	97
1995	608	114	494	165	184	259	-	265	257	97
1996	503	93	410	147	164	192	-	259	239	92
8370 Fotograf/-in (Hw)										
1987	781	352	429	260	260	261	-	277	260	94
1988	854	372	482	277	299	278	-	254	244	96
1989	808	343	465	241	302	265	-	269	258	96
1990	766	330	436	238	264	264	-	279	269	96
1991	791	340	451	243	281	267	-	302	275	91
1992	763	349	414	217	294	252	-	281	256	91
1993	714	319	395	203	251	260	-	281	254	90
1994	609	260	349	176	205	228	-	283	261	92
1995	547	214	333	167	193	187	-	244	222	91
1996	591	224	367	210	189	192	-	179	153	85
8390 Schilder- und Lichtreklamehersteller/-in (Hw)										
1987	298	209	89	95	107	96	-	117	97	83
1988	317	223	94	110	100	107	-	105	94	90
1989	335	214	121	119	110	106	-	102	87	85
1990	310	197	113	92	116	102	-	103	87	84
1991	347	214	133	130	109	108	-	112	102	91
1992	350	214	136	104	136	110	-	108	94	87
1993	327	199	128	97	103	127	-	91	78	86
1994	292	190	102	89	102	101	-	125	107	86
1995	285	197	88	91	96	98	-	101	88	87
1996	294	212	82	111	93	90	-	96	78	81
8561 Arzthelfer/-in (FB)										
1987	10 455	9	10 446	4 627	5 673	155	-	5 688	5 032	88
1988	12 695	9	12 686	3 486	4 390	4 819	-	570	406	71
1989	11 951	7	11 944	4 521	3 165	4 265	-	4 564	4 426	97
1990	12 406	11	12 395	5 002	4 237	3 167	-	4 256	4 072	96
1991	13 841	9	13 832	5 136	4 549	4 156	-	3 249	3 009	93
1992	14 444	9	14 435	5 435	4 533	4 476	-	4 193	3 867	92
1993	14 822	18	14 804	5 110	5 075	4 637	-	4 711	4 081	87
1994	14 135	20	14 115	4 454	4 814	4 867	-	4 604	4 011	87
1995	13 888	23	13 865	4 732	4 186	4 970	-	4 830	3 900	81
1996	12 885	31	12 854	4 283	4 447	4 155	-	4 804	4 105	85

**Noch: A 2.1 Auszubildende sowie Teilnehmerinnen und Teilnehmer an Abschlußprüfungen 1987 - 1996  
nach dem Ausbildungsberuf**

Jahr <sup>21)</sup>	Auszubildende am 31.12. ...							Prüfinge in Abschlußprüfungen		
	insgesamt	männlich	weiblich	davon im ... Ausbildungsjahr				Anzahl	darunter mit bestandener Prüfung	
				1.	2.	3.	4.		Anzahl	Erfolgs- quote
8562 Zahnarzthelfer/-in (FB)										
1987	7 257	1	7 256	2 512	2 393	2 352	-	2 577	2 149	83
1988	7 459	2	7 457	2 755	2 376	2 328	-	2 612	2 241	86
1989	7 252	-	7 252	2 332	2 535	2 385	-	2 466	2 015	82
1990	7 217	1	7 216	2 492	2 173	2 552	-	2 527	1 973	78
1991	7 436	3	7 433	2 876	2 313	2 247	-	3 147	2 202	70
1992	7 806	7	7 799	3 031	2 585	2 190	-	2 476	2 276	92
1993	7 902	4	7 898	2 913	2 671	2 318	-	2 161	1 940	90
1994	8 353	5	8 348	3 227	2 594	2 532	-	2 523	2 045	81
1995	8 587	2	8 585	3 188	2 425	2 974	-	2 957	2 406	81
1996	8 933	3	8 930	3 276	2 854	2 803	-	2 656	2 103	79
8563 Tierarzthelfer/-in (FB)										
1987	384	9	375	198	186	-	-	149	140	94
1988	496	6	490	177	172	147	-	31	30	97
1989	529	4	525	226	166	137	-	175	175	100
1990	576	9	567	245	204	127	-	125	117	94
1991	620	10	610	259	192	169	-	149	147	99
1992	573	8	565	242	186	145	-	167	164	98
1993	602	13	589	251	203	148	-	147	141	96
1994	623	11	612	243	226	154	-	161	149	93
1995	661	9	652	266	220	175	-	202	186	92
1996	661	6	655	190	221	250	-	192	172	90
9010 Friseur/-in (Hw)										
1987	19 204	1 336	17 868	6 222	6 307	6 675	-	6 654	5 331	80
1988	18 023	1 165	16 858	6 164	5 853	6 006	-	6 715	5 382	80
1989	15 903	1 019	14 884	5 036	5 382	5 485	-	6 160	4 896	79
1990	13 840	858	12 982	4 433	4 490	4 917	-	5 604	4 445	79
1991	11 707	840	10 867	3 660	3 840	4 207	-	4 846	3 751	77
1992	10 041	679	9 362	3 349	3 150	3 542	-	4 022	3 043	76
1993	8 930	707	8 223	3 032	2 926	2 972	-	3 624	2 618	72
1994	8 133	663	7 470	2 760	2 683	2 690	-	3 093	2 160	70
1995	7 457	626	6 831	2 494	2 507	2 456	-	2 672	1 875	70
1996	7 147	628	6 519	2 526	2 229	2 392	-	2 543	1 850	73
9120 Restaurantfachmann/-frau (IH)										
1987	2 129	790	1 339	749	752	628	-	623	523	84
1988	2 046	755	1 291	677	683	686	-	672	552	82
1989	1 894	677	1 217	670	595	629	-	754	640	85
1990	1 684	664	1 020	522	606	556	-	690	562	81
1991	1 431	652	779	450	441	540	-	642	507	79
1992	1 158	521	637	346	385	427	-	581	479	82
1993	994	455	539	326	319	349	-	453	345	76
1994	927	434	493	375	274	278	-	425	350	82
1995	951	436	515	379	312	260	-	305	239	78
1996	994	455	539	385	308	301	-	282	208	74
9140 Kaufmannsgehilfe/-gehilfin im Hotel- und Gaststättengewerbe (IH)										
1987	399	107	292	102	163	134	-	161	160	99
1988	388	109	279	90	142	156	-	125	118	94
1989	371	93	278	114	111	146	-	173	169	98
1990	351	95	256	94	146	111	-	165	162	98
1991	353	131	222	84	120	149	-	124	121	98
1992	322	115	207	94	112	116	-	165	157	95
1993	302	106	196	77	104	121	-	119	103	87
1994	271	82	189	68	97	106	-	130	116	89
1995	248	86	162	78	82	88	-	115	108	94
1996	226	84	142	55	89	82	-	91	87	96
9141 Hotelfachmann/-frau (IH)										
1987	3 604	340	3 264	1 273	1 243	1 088	-	1 129	1 051	93
1988	3 805	372	3 433	1 284	1 323	1 198	-	1 119	1 031	92
1989	3 952	507	3 445	1 443	1 233	1 276	-	1 307	1 234	94
1990	3 989	667	3 322	1 366	1 383	1 240	-	1 317	1 198	91
1991	4 123	891	3 232	1 465	1 286	1 372	-	1 356	1 241	92
1992	3 986	859	3 127	1 329	1 382	1 275	-	1 452	1 329	92
1993	3 920	846	3 074	1 292	1 258	1 370	-	1 330	1 200	90
1994	3 729	825	2 904	1 336	1 164	1 229	-	1 440	1 292	90
1995	3 662	823	2 839	1 299	1 247	1 116	-	1 335	1 200	90
1996	3 697	837	2 860	1 276	1 224	1 197	-	1 172	1 032	88

**Noch: A 2.1 Auszubildende sowie Teilnehmerinnen und Teilnehmer an Abschlußprüfungen 1987 - 1996  
nach dem Ausbildungsberuf**

Jahr <sup>21)</sup>	Auszubildende am 31.12. ...							Prüfinge in Abschlußprüfungen		
	insgesamt	männlich	weiblich	davon im ... Ausbildungsjahr				Anzahl	darunter mit bestandener Prüfung	
				1.	2.	3.	4.		Anzahl	Erfolgs- quote
9151 Fachgehilfe/-gehilfin im Gastgewerbe (IH)										
1987	403	31	372	169	234	-	-	211	146	69
1988	304	31	273	127	177	-	-	225	184	82
1989	207	30	177	87	120	-	-	176	154	88
1990	158	19	139	74	84	-	-	128	101	79
1991	111	18	93	36	75	-	-	86	63	73
1992	80	17	63	43	37	-	-	75	53	71
1993	78	20	58	35	43	-	-	48	22	46
1994	57	23	34	24	33	-	-	30	20	67
1995	63	26	37	41	22	-	-	36	27	75
1996	85	30	55	36	49	-	-	27	17	63
9212 Hauswirtschaftler/-in (Lw/S)										
1987	3 752	9	3 743	968	1 466	1 318	-	3 213	2 803	87
1988	4 234	33	4 201	1 066	1 384	1 784	-	3 291	2 833	86
1989	3 344	29	3 315	730	1 361	1 253	-	2 925	2 512	86
1990	2 665	10	2 655	539	923	1 203	-	2 411	2 032	84
1991	2 151	7	2 144	572	663	916	-	1 908	1 560	82
1992	1 863	15	1 848	460	632	771	-	1 376	1 068	78
1993	1 642	30	1 612	425	520	697	-	1 149	904	79
1994	1 736	56	1 680	510	562	664	-	1 092	860	79
1995	1 810	64	1 746	578	662	570	-	986	770	78
1996	1 762	53	1 709	557	635	570	-	944	744	79
9232 Hauswirtschaftshelfer/-in (S)										
1987	98	-	98	66	32	-	-	82	78	95
1988	109	-	109	77	32	-	-	36	32	89
1989	186	1	185	96	77	13	-	67	65	97
1990	229	-	229	104	94	31	-	81	79	98
1991	250	-	250	84	105	61	-	49	47	96
1992	258	6	252	150	74	34	-	119	113	95
1993	293	8	285	102	139	52	-	78	71	91
1994	371	24	347	181	115	75	-	137	134	98
1995	408	30	378	148	175	85	-	75	68	91
1996	384	35	349	166	142	76	-	132	129	98
9310 Textilreiniger/-in (IH/Hw)										
1987	139	59	80	51	39	49	-	57	54	95
1988	106	43	63	34	40	32	-	40	35	88
1989	94	42	52	24	33	37	-	29	24	83
1990	66	31	35	9	25	32	-	32	29	91
1991	47	27	20	11	14	22	-	60	56	93
1992	33	16	17	7	11	15	-	20	19	x
1993	24	9	15	6	10	8	-	13	11	x
1994	25	12	13	7	8	10	-	10	9	x
1995	21	9	12	6	7	8	-	10	9	x
1996	22	12	10	9	6	7	-	10	9	x
9340 Gebäudereiniger/-in (Hw)										
1987	664	584	80	263	224	177	-	232	157	68
1988	588	519	69	211	205	172	-	232	169	73
1989	497	437	60	165	173	159	-	237	171	72
1990	438	379	59	174	142	122	-	167	115	69
1991	372	316	56	142	136	94	-	169	108	64
1992	342	295	47	130	126	86	-	130	87	67
1993	381	338	43	168	122	91	-	124	86	69
1994	439	383	56	198	158	83	-	128	82	64
1995	501	456	45	224	163	114	-	106	77	73
1996	553	491	62	231	189	133	-	166	128	77
9350 Ver- und Entsorger/-in (IH/ÖD)										
1987	447	406	41	98	124	225	-	243	154	63
1988	347	305	42	111	111	125	-	377	362	96
1989	351	293	58	131	110	110	-	303	276	91
1990	370	305	65	132	137	101	-	244	223	91
1991	355	290	65	98	125	132	-	316	266	84
1992	335	285	50	105	102	128	-	381	256	67
1993	315	268	47	98	105	112	-	291	209	72
1994	296	257	39	90	100	106	-	222	146	66
1995	274	232	42	82	92	100	-	276	189	68
1996	277	235	42	102	73	102	-	376	266	71

**Noch: A 2.1 Auszubildende sowie Teilnehmerinnen und Teilnehmer an Abschlußprüfungen 1987 - 1996  
nach dem Ausbildungsberuf**

Jahr <sup>21)</sup>	Auszubildende am 31.12. ...							Prüflinge in Abschlußprüfungen		
	insgesamt	männlich	weiblich	davon im ... Ausbildungsjahr				Anzahl	darunter mit bestandener Prüfung	
				1.	2.	3.	4.		Anzahl	Erfolgsquote
Insgesamt										
1987	483 428	282 227	201 201	146 325	171 126	146 580	19 397	205 275	181 748	89
1988	461 548	265 236	196 312	138 003	157 328	148 157	18 060	194 694	171 721	88
1989	431 408	247 313	184 095	129 430	144 787	139 002	18 189	186 206	163 782	88
1990	407 555	236 831	170 724	121 031	134 836	128 933	22 755	164 791	143 286	87
1991	387 070	228 751	158 319	116 247	125 421	121 756	23 646	158 186	137 037	87
1992	363 778	216 752	147 026	106 761	119 131	112 233	25 653	140 718	122 199	87
1993	344 574	207 501	137 073	98 755	110 380	108 927	26 512	132 890	114 032	86
1994	324 900	197 041	127 859	93 948	102 668	102 532	25 752	129 788	109 262	84
1995	312 109 r	190 150	121 959 r	95 512 r	97 559	95 999 r	23 039	122 477	102 415	84
1996	306 144	187 355	118 789	94 947	98 946	91 431	20 820	113 450	94 460	83

## A 2.2 Auszubildende sowie Teilnehmerinnen und Teilnehmer an Abschlußprüfungen 1987 - 1996 nach Berufsgruppe und -bereich

Jahr <sup>21)</sup>	Auszubildende am 31.12. ...							Prüfinge in Abschlußprüfungen		
	insgesamt	männlich	weiblich	davon im ... Ausbildungsjahr				Anzahl	darunter mit bestandener Prüfung	
				1.	2.	3.	4.		Anzahl	Erfolgs- quote
Berufsgruppe 01: Landwirtschaftliche Berufe										
1987	1 672	1 485	187	185	661	826	-	1 404	1 286	91,6
1988	1 454	1 301	153	113	662	679	-	1 124	1 017	90,5
1989	1 326	1 198	128	282	368	676	-	837	740	88,4
1990	1 189	1 100	89	273	486	430	-	732	671	91,7
1991	1 222	1 118	104	271	473	478	-	427	390	91,3
1992	1 055	941	114	267	342	446	-	506	464	91,7
1993	948	874	74	256	335	357	-	476	438	92,0
1994	909	829	80	244	312	353	-	388	356	91,8
1995	839	761	78	208	321	310	-	340	314	92,4
1996	850	781	69	222	304	324	-	317	297	93,7
Berufsgruppe 02: Tierwirtschaftliche Berufe										
1987	641	252	389	192	209	240	-	403	341	84,6
1988	593	226	367	135	232	226	-	440	370	84,1
1989	579	206	373	171	183	225	-	245	215	87,8
1990	528	220	308	177	161	190	-	245	210	85,7
1991	498	184	314	150	178	170	-	202	171	84,7
1992	523	173	350	171	171	181	-	214	167	78,0
1993	491	153	338	156	186	149	-	227	190	83,7
1994	491	156	335	169	152	170	-	191	164	85,9
1995	474	147	327	164	172	138	-	197	158	80,2
1996	503	148	355	148	183	172	-	167	130	77,8
Berufsgruppe 05: Gartenbauberufe										
1987	9 251	3 904	5 347	2 612	3 278	3 361	-	4 170	3 710	89,0
1988	8 745	3 525	5 220	2 309	3 181	3 255	-	4 028	3 406	84,6
1989	8 072	3 164	4 908	2 123	2 702	3 247	-	3 612	3 048	84,4
1990	7 330	2 918	4 412	1 841	2 586	2 903	-	3 540	2 891	81,7
1991	6 645	2 844	3 801	1 750	2 141	2 754	-	3 252	2 675	82,3
1992	5 834	2 591	3 243	1 802	1 863	2 169	-	2 998	2 430	81,1
1993	5 215	2 532	2 683	1 729	1 695	1 791	-	2 459	2 011	81,8
1994	5 263	2 744	2 519	1 608	1 792	1 863	-	1 993	1 619	81,2
1995	5 343	2 954	2 389	1 586	1 972	1 785	-	1 956	1 546	79,0
1996	5 621	3 204	2 417	1 834	1 990	1 797	-	1 954	1 569	80,3
Berufsgruppe 06: Forst-, Jagdberufe										
1987	300	298	2	38	123	139	-	120	105	87,5
1988	267	265	2	42	99	126	-	120	105	87,5
1989	260	258	2	65	109	86	-	155	146	94,2
1990	261	259	2	82	97	82	-	137	125	91,2
1991	266	259	7	91	105	70	-	107	99	92,5
1992	216	207	9	78	78	60	-	126	115	91,3
1993	188	184	4	66	74	48	-	115	107	93,0
1994	184	177	7	50	71	63	-	84	81	96,4
1995	154	149	5	45	37	72	-	65	61	93,8
1996	164	159	5	74	53	37	-	60	60	100,0
Berufsbereich I: Berufe in der Land-, Tier-, Forstwirtschaft und im Gartenbau										
1987	11 864	5 939	5 925	3 027	4 271	4 566	-	6 097	5 442	89,3
1988	11 059	5 317	5 742	2 599	4 174	4 286	-	5 712	4 898	85,7
1989	10 237	4 826	5 411	2 641	3 362	4 234	-	4 849	4 149	85,6
1990	9 308	4 497	4 811	2 373	3 330	3 605	-	4 654	3 897	83,7
1991	8 631	4 405	4 226	2 262	2 897	3 472	-	3 988	3 335	83,6
1992	7 628	3 912	3 716	2 318	2 454	2 856	-	3 844	3 176	82,6
1993	6 842	3 743	3 099	2 207	2 290	2 345	-	3 277	2 746	83,8
1994	6 847	3 906	2 941	2 071	2 327	2 449	-	2 656	2 220	83,6
1995	6 810	4 011	2 799	2 003	2 502	2 305	-	2 558	2 079	81,3
1996	7 138	4 292	2 846	2 278	2 530	2 330	-	2 498	2 056	82,3
Berufsgruppe 07: Bergleute										
1987	6 979	6 979	-	2 231	2 967	1 781	-	3 418	3 284	96,1
1988	4 959	4 959	-	1 211	2 235	1 513	-	3 135	2 992	95,4
1989	3 450	3 450	-	1 052	1 182	1 216	-	2 426	2 298	94,7
1990	2 572	2 572	-	920	992	660	-	1 732	1 643	94,9
1991	2 122	2 122	-	755	842	506	19	1 075	1 011	94,0
1992	1 404	1 404	-	296	683	399	26	857	793	92,5
1993	1 025	1 025	-	121	274	310	320	398	366	92,0
1994	631	631	-	134	124	116	257	493	466	94,5
1995	514	514	-	233	119	65	97	319	301	94,4
1996	534	534	-	203	225	53	53	162	154	95,1



**Noch: A 2.2 Auszubildende sowie Teilnehmerinnen und Teilnehmer an Abschlußprüfungen 1987 - 1996  
nach Berufsgruppe und -bereich**

Jahr <sup>21)</sup>	Auszubildende am 31.12. ...							Prüfinge in Abschlußprüfungen		
	insgesamt	männlich	weiblich	davon im ... Ausbildungsjahr				Anzahl	darunter mit bestandener Prüfung	
				1.	2.	3.	4.		Anzahl	Erfolgs- quote
Berufsgruppe 08: Mineralgewinner, -aufbereiter										
1987	126	126	-	45	57	24	-	5	5	x
1988	152	152	-	45	52	55	-	24	23	x
1989	121	121	-	32	39	50	-	60	60	100,0
1990	91	91	-	18	32	41	-	48	47	97,9
1991	66	66	-	17	18	31	-	46	40	87,0
1992	46	46	-	6	16	24	-	29	20	69,0
1993	24	24	-	-	5	19	-	24	18	x
1994	6	6	-	-	-	6	-	20	15	x
1995	-	-	-	-	-	-	-	6	6	x
1996	6	6	-	6	-	-	-	-	-	x
Berufsbereich II: Bergleute, Mineralgewinner										
1987	7 105	7 105	-	2 276	3 024	1 805	-	3 423	3 289	96,1
1988	5 111	5 111	-	1 256	2 287	1 568	-	3 159	3 015	95,4
1989	3 571	3 571	-	1 084	1 221	1 266	-	2 486	2 358	94,9
1990	2 663	2 663	-	938	1 024	701	-	1 780	1 690	94,9
1991	2 188	2 188	-	772	860	537	19	1 121	1 051	93,8
1992	1 450	1 450	-	302	699	423	26	886	813	91,8
1993	1 049	1 049	-	121	279	329	320	422	384	91,0
1994	637	637	-	134	124	122	257	513	481	93,8
1995	514	514	-	233	119	65	97	325	307	94,5
1996	540	540	-	209	225	53	53	162	154	95,1
Berufsgruppe 10: Steinbearbeiter/-innen										
1987	459	406	53	137	141	181	-	253	204	80,6
1988	410	356	54	143	128	139	-	190	162	85,3
1989	406	353	53	123	154	129	-	148	118	79,7
1990	360	314	46	85	128	147	-	156	121	77,6
1991	298	258	40	82	89	127	-	163	121	74,2
1992	265	226	39	88	86	91	-	146	127	87,0
1993	300	255	45	126	94	80	-	107	88	82,2
1994	329	277	52	111	126	92	-	103	74	71,8
1995	351	307	44	133	104	114	-	108	86	79,6
1996	346	313	33	119	123	104	-	130	103	79,2
Berufsgruppe 11: Baustoffhersteller/-innen										
1987	87	87	-	23	31	33	-	35	33	94,3
1988	68	68	-	21	23	24	-	34	30	88,2
1989	58	58	-	19	18	21	-	22	20	x
1990	58	58	-	21	21	16	-	18	18	x
1991	55	55	-	17	18	20	-	12	12	x
1992	48	46	2	15	17	16	-	12	10	x
1993	58	55	3	30	14	14	-	21	17	x
1994	67	67	-	27	27	13	-	13	11	x
1995	89	89	-	31	30	28	-	14	13	x
1996	82	81	1	29	27	26	-	29	25	86,2
Berufsgruppe 12: Keramiker/-innen										
1987	142	76	66	45	43	54	-	53	52	98,1
1988	137	73	64	45	46	46	-	63	61	96,8
1989	127	69	58	41	42	44	-	45	42	93,3
1990	99	50	49	24	37	38	-	52	46	88,5
1991	82	39	43	20	28	34	-	43	43	100,0
1992	70	29	41	15	21	34	-	35	32	91,4
1993	63	21	42	22	19	22	-	29	27	93,1
1994	57	22	35	15	22	20	-	22	22	x
1995	50	19	31	12	16	22	-	19	18	x
1996	41	21	20	13	11	17	-	20	20	x
Berufsgruppe 13: Berufe in der Glasherstellung und -bearbeitung										
1987	252	221	31	89	82	81	-	57	55	96,5
1988	248	217	31	65	97	86	-	85	77	90,6
1989	237	198	39	79	64	94	-	90	87	96,7
1990	213	189	24	56	94	63	-	87	83	95,4
1991	206	184	22	51	65	90	-	87	76	87,4
1992	157	149	8	44	45	68	-	84	73	86,9
1993	157	150	7	35	63	59	-	68	66	97,1
1994	152	139	13	41	41	70	-	54	45	83,3
1995	132	122	10	51	38	43	-	77	55	71,4
1996	150	138	12	50	58	42	-	45	35	77,8

### Noch: A 2.2 Auszubildende sowie Teilnehmerinnen und Teilnehmer an Abschlußprüfungen 1987 - 1996 nach Berufsgruppe und -bereich

Jahr <sup>21)</sup>	Auszubildende am 31.12. ...							Prüfinge in Abschlußprüfungen		
	insgesamt	männlich	weiblich	davon im ... Ausbildungsjahr				Anzahl	darunter mit bestandener Prüfung	
				1.	2.	3.	4.		Anzahl	Erfolgs- quote
Berufsgruppe 14: Chemieberufe										
1987	3 457	3 249	208	1 228	1 306	923	-	1 456	1 328	91,2
1988	3 538	3 353	185	1 267	1 250	1 021	-	1 482	1 346	90,8
1989	3 557	3 389	168	1 241	1 274	1 042	-	1 570	1 406	89,6
1990	3 469	3 282	187	1 133	1 253	1 083	-	1 595	1 455	91,2
1991	3 317	3 144	173	1 083	1 210	1 024	-	1 654	1 544	93,3
1992	3 182	2 957	225	1 022	1 108	1 052	-	1 473	1 370	93,0
1993	2 817	2 603	214	834	1 021	962	-	1 504	1 408	93,6
1994	2 514	2 311	203	762	819	929	4	1 545	1 410	91,3
1995	2 310	2 114	196	805	736	755	14	1 390	1 280	92,1
1996	2 325	2 120	205	818	792	669	46	1 069	979	91,6
Berufsgruppe 15: Kunststoffberufe										
1987	1 280	1 231	49	469	430	381	-	371	355	95,7
1988	1 258	1 208	50	388	455	415	-	379	366	96,6
1989	1 245	1 181	64	421	379	445	-	399	384	96,2
1990	1 187	1 118	69	407	405	375	-	420	403	96,0
1991	1 106	1 038	68	322	400	384	-	434	409	94,2
1992	945	890	55	260	306	379	-	367	343	93,5
1993	751	717	34	197	260	294	-	403	369	91,6
1994	618	592	26	193	174	251	-	288	264	91,7
1995	623	604	19	267	178	178	-	270	243	90,0
1996	668	642	26	246	251	171	-	209	192	91,9
Berufsgruppe 16: Papierherstellungs-, Papierverarbeitungsberufe										
1987	573	541	32	196	197	180	-	178	169	94,9
1988	604	573	31	211	193	200	-	147	134	91,2
1989	600	564	36	185	209	206	-	203	185	91,1
1990	533	505	28	153	179	201	-	199	179	89,9
1991	466	436	30	140	144	182	-	201	185	92,0
1992	416	388	28	138	131	147	-	180	170	94,4
1993	382	367	15	113	130	139	-	146	138	94,5
1994	338	323	15	109	106	123	-	140	133	95,0
1995	332	318	14	135	98	99	-	138	126	91,3
1996	374	362	12	145	132	97	-	103	100	97,1
Berufsgruppe 17: Druck- und Druckweiterverarbeitungsberufe										
1987	4 388	2 700	1 688	1 411	1 506	1 471	-	1 492	1 394	93,4
1988	4 433	2 756	1 677	1 436	1 510	1 486	1	1 574	1 434	91,1
1989	4 580	2 808	1 772	1 597	1 456	1 527	-	1 583	1 425	90,0
1990	4 558	2 846	1 712	1 518	1 617	1 423	-	1 684	1 518	90,1
1991	4 592	2 883	1 709	1 453	1 539	1 600	-	1 536	1 394	90,8
1992	4 375	2 732	1 643	1 295	1 525	1 555	-	1 688	1 532	90,8
1993	3 990	2 514	1 476	953	1 384	1 653	-	1 580	1 441	91,2
1994	3 144	2 021	1 123	789	991	1 364	-	1 612	1 448	89,8
1995	2 670	1 753	917	816	812	1 042	-	1 483	1 269	85,6
1996	2 446	1 617	829	788	839	819	-	1 126	1 007	89,4
Berufsgruppe 18: Berufe in der Holzbearbeitung, Holz- und Flechtwarenherst.										
1987	209	185	24	64	70	75	-	81	70	86,4
1988	192	162	30	64	67	61	-	68	64	94,1
1989	160	135	25	39	58	63	-	75	61	81,3
1990	130	109	21	42	36	52	-	65	54	83,1
1991	107	90	17	25	44	38	-	48	40	83,3
1992	93	79	14	31	23	39	-	40	35	87,5
1993	83	70	13	34	29	20	-	41	37	90,2
1994	81	71	10	22	33	26	-	22	19	x
1995	82	71	11	33	22	27	-	24	22	x
1996	82	77	5	32	29	21	-	31	25	80,6
Berufsgruppe 19: Berufe in der Hütten- und Halbzeugindustrie										
1987	1 753	1 749	4	574	679	500	-	611	567	92,8
1988	1 611	1 608	3	503	600	508	-	613	581	94,8
1989	1 456	1 450	6	487	502	467	-	638	609	95,5
1990	1 322	1 319	3	449	470	403	-	571	545	95,4
1991	1 249	1 244	5	411	423	415	-	485	449	92,6
1992	1 086	1 083	3	346	387	353	-	452	420	92,9
1993	958	958	-	271	327	360	-	393	351	89,3
1994	749	749	-	186	269	294	-	399	333	83,5
1995	654	654	-	237	156	261	-	296	260	87,8
1996	641	641	-	244	226	171	-	264	200	75,8

**Noch: A 2.2 Auszubildende sowie Teilnehmerinnen und Teilnehmer an Abschlußprüfungen 1987 - 1996  
nach Berufsgruppe und -bereich**

Jahr <sup>21)</sup>	Auszubildende am 31.12. ...							Prüfinge in Abschlußprüfungen		
	insgesamt	männlich	weiblich	davon im ... Ausbildungsjahr				Anzahl	darunter mit bestandener Prüfung	
				1.	2.	3.	4.		Anzahl	Erfolgs- quote
Berufsgruppe 20: Gießereiberufe										
1987	547	547	-	163	204	180	-	191	181	94,8
1988	475	475	-	136	156	183	-	193	179	92,7
1989	398	395	3	125	126	147	-	184	175	95,1
1990	285	282	3	85	110	90	-	155	147	94,8
1991	222	219	3	76	63	83	-	121	112	92,6
1992	180	179	1	49	74	57	-	88	80	90,9
1993	176	175	1	62	52	62	-	52	43	82,7
1994	140	140	-	47	52	41	-	61	57	93,4
1995	162	162	-	73	48	41	-	52	49	94,2
1996	215	215	-	101	61	53	-	39	36	92,3
Berufsgruppe 21: Berufe in der spanlosen Metallverformung										
1987	180	175	5	65	115	-	-	63	59	93,7
1988	144	142	2	75	69	-	-	128	111	86,7
1989	130	125	5	46	84	-	-	79	71	89,9
1990	95	92	3	48	47	-	-	78	73	93,6
1991	73	72	1	26	47	-	-	60	55	91,7
1992	75	74	1	36	39	-	-	54	45	83,3
1993	56	56	-	6	50	-	-	39	37	94,9
1994	26	26	-	18	8	-	-	47	44	93,6
1995	43	43	-	16	27	-	-	13	13	x
1996	32	31	1	19	13	-	-	27	27	100,0
Berufsgruppe 22: Berufe in der spanenden Metallverformung										
1987	5 941	5 788	153	1 919	2 223	1 799	-	1 886	1 797	95,3
1988	5 619	5 471	148	1 687	1 884	2 048	-	2 006	1 896	94,5
1989	5 179	5 002	177	1 733	1 658	1 779	9	2 185	2 071	94,8
1990	6 160	5 923	237	1 809	1 710	1 553	1 088	791	722	91,3
1991	6 083	5 851	232	1 549	1 712	1 592	1 230	1 650	1 561	94,6
1992	5 402	5 207	195	1 209	1 450	1 559	1 184	1 506	1 411	93,7
1993	4 654	4 500	154	819	1 170	1 328	1 337	1 536	1 415	92,1
1994	3 739	3 641	98	707	793	1 070	1 169	1 604	1 494	93,1
1995	3 211	3 125	86	883	693	714	921	1 389	1 297	93,4
1996	3 000	2 923	77	907	867	620	606	1 046	987	94,4
Berufsgruppe 23: Berufe in der Metalloberflächenveredlung und Metallvergütung										
1987	231	214	17	65	80	73	13	100	85	85,0
1988	200	187	13	51	62	72	15	119	101	84,9
1989	165	152	13	41	52	59	13	86	74	86,0
1990	142	122	20	40	38	53	11	72	55	76,4
1991	118	105	13	31	40	39	8	123	94	76,4
1992	101	89	12	28	27	40	6	76	54	71,1
1993	68	61	7	11	27	28	2	109	76	69,7
1994	52	49	3	20	8	22	2	80	44	55,0
1995	49	44	5	19	18	7	5	49	35	71,4
1996	58	52	6	27	12	18	1	13	8	x
Berufsgruppe 24: Metallverbindungsberufe										
1987	1 067	1 066	1	278	415	374	-	390	369	94,6
1988	962	957	5	306	276	380	-	410	371	90,5
1989	877	871	6	322	291	264	-	362	333	92,0
1990	828	822	6	269	295	264	-	294	259	88,1
1991	777	771	6	232	252	293	-	316	268	84,8
1992	676	674	2	197	215	264	-	284	220	77,5
1993	518	518	-	140	177	201	-	315	272	86,3
1994	407	406	1	109	126	172	-	229	190	83,0
1995	333	332	1	121	101	111	-	179	152	84,9
1996	338	337	1	137	114	87	-	130	96	73,8
Berufsgruppe 25: Metall- und Anlagenbauberufe										
1987	9 025	8 949	76	2 823	3 093	3 074	35	3 229	2 821	87,4
1988	8 574	8 506	68	2 724	2 713	3 102	35	3 080	2 669	86,7
1989	7 808	7 720	88	2 509	2 571	2 694	34	3 195	2 724	85,3
1990	7 422	7 341	81	2 133	2 383	2 482	424	2 471	2 012	81,4
1991	6 799	6 718	81	1 904	1 988	2 348	559	2 473	2 035	82,3
1992	6 600	6 512	88	1 627	1 778	1 794	1 401	1 584	1 275	80,5
1993	6 157	6 088	69	1 481	1 544	1 630	1 502	1 840	1 529	83,1
1994	5 687	5 622	65	1 468	1 484	1 366	1 369	1 901	1 566	82,4
1995	5 446	5 389	57	1 670	1 356	1 286	1 134	1 697	1 408	83,0
1996	5 552	5 498	54	1 692	1 620	1 161	1 079	1 534	1 251	81,6

**Noch: A 2.2 Auszubildende sowie Teilnehmerinnen und Teilnehmer an Abschlußprüfungen 1987 - 1996  
nach Berufsgruppe und -bereich**

Jahr <sup>21)</sup>	Auszubildende am 31.12. ...							Prüflinge in Abschlußprüfungen		
	insgesamt	männlich	weiblich	davon im ... Ausbildungsjahr				Anzahl	darunter mit bestandener Prüfung	
				1.	2.	3.	4.		Anzahl	Erfolgs- quote
Berufsgruppe 26: Blechkonstruktions- und Installationsberufe										
1987	14 976	14 845	131	3 965	4 086	4 519	2 406	5 685	4 600	80,9
1988	14 136	14 020	116	4 110	3 979	4 085	1 962	5 251	4 226	80,5
1989	13 177	13 040	137	3 653	3 958	3 763	1 803	4 496	3 587	79,8
1990	12 775	12 643	132	3 468	3 530	3 782	1 995	3 889	2 877	74,0
1991	12 245	12 130	115	3 359	3 311	3 309	2 266	4 124	3 097	75,1
1992	12 297	12 164	133	3 487	3 221	2 948	2 641	3 259	2 513	77,1
1993	12 923	12 810	113	3 906	3 462	2 945	2 610	3 415	2 604	76,3
1994	13 643	13 525	118	4 069	3 888	3 063	2 623	3 561	2 501	70,2
1995	14 020	13 913	107	3 882	4 109	3 435	2 594	3 412	2 482	72,7
1996	14 244	14 150	94	3 555	4 006	3 653	3 030	3 824	2 722	71,2
Berufsgruppe 27: Maschinenbau- und -wartungsberufe										
1987	29 732	29 313	419	8 357	9 667	8 570	3 138	9 241	8 697	94,1
1988	27 895	27 439	456	7 692	8 268	8 811	3 124	9 512	8 976	94,4
1989	25 709	25 174	535	7 095	7 663	7 596	3 355	9 569	8 812	92,1
1990	25 111	24 512	599	6 402	6 871	6 795	5 043	6 227	5 677	91,2
1991	23 896	23 374	522	5 991	6 253	6 091	5 561	7 623	7 141	93,7
1992	20 818	20 380	438	5 037	5 753	5 523	4 505	7 021	6 266	89,2
1993	18 592	18 160	432	3 899	4 993	4 990	4 710	6 242	5 763	92,3
1994	15 707	15 441	266	3 464	3 851	4 123	4 269	6 334	5 736	90,6
1995	14 193	13 936	257	3 956	3 426	3 269	3 542	5 550	5 015	90,4
1996	13 576	13 297	279	3 952	3 861	2 901	2 862	4 453	4 084	91,7
Berufsgruppe 28: Fahr-, Flugzeugbau- und -wartungsberufe										
1987	24 567	24 324	243	7 578	7 764	8 072	1 153	8 723	7 408	84,9
1988	23 667	23 439	228	7 319	7 448	7 807	1 093	8 364	7 002	83,7
1989	22 244	21 928	316	6 583	7 058	7 510	1 093	8 281	6 627	80,0
1990	20 282	19 974	308	6 194	6 182	6 941	965	8 147	6 604	81,1
1991	19 611	19 247	364	6 492	5 789	6 071	1 259	7 343	5 807	79,1
1992	22 301	21 882	419	6 204	6 018	5 224	4 855	2 981	2 446	82,1
1993	21 050	20 640	410	5 304	5 742	5 427	4 577	5 751	4 909	85,4
1994	19 694	19 344	350	4 902	4 923	5 122	4 747	5 751	4 808	83,6
1995	18 322	18 002	320	4 851	4 552	4 425	4 494	5 707	4 723	82,8
1996	17 558	17 258	300	4 826	4 654	4 108	3 970	5 592	4 417	79,0
Berufsgruppe 29: Werkzeug- und Formenbauberufe										
1987	7 883	7 645	238	2 020	2 217	2 161	1 485	2 108	2 039	96,7
1988	7 607	7 333	274	1 873	2 055	2 160	1 519	2 097	2 005	95,6
1989	7 269	6 922	347	1 696	1 926	2 026	1 621	2 159	2 057	95,3
1990	6 781	6 442	339	1 644	1 676	1 836	1 625	2 000	1 920	96,0
1991	6 344	6 022	322	1 535	1 609	1 607	1 593	2 109	2 052	97,3
1992	5 429	5 164	265	1 246	1 464	1 528	1 191	1 638	1 569	95,8
1993	4 781	4 543	238	953	1 209	1 363	1 256	1 494	1 422	95,2
1994	3 975	3 796	179	742	938	1 157	1 138	1 525	1 469	96,3
1995	3 440	3 320	120	843	729	888	980	1 334	1 254	94,0
1996	3 204	3 097	107	878	826	713	787	1 151	1 059	92,0
Berufsgruppe 30: Feinwerktechnische und verwandte Berufe										
1987	7 782	4 291	3 491	2 209	2 211	2 126	1 236	2 238	1 922	85,9
1988	7 291	3 786	3 505	2 095	2 093	1 994	1 109	2 228	1 944	87,3
1989	6 727	3 317	3 410	1 723	1 994	1 980	1 030	2 093	1 776	84,9
1990	6 264	3 261	3 003	1 723	1 686	1 823	1 032	2 214	1 870	84,5
1991	6 356	3 224	3 132	2 099	1 703	1 622	932	2 082	1 717	82,5
1992	6 797	3 229	3 568	2 321	2 041	1 604	831	1 767	1 496	84,7
1993	7 011	3 359	3 652	1 913	2 262	1 919	917	1 575	1 350	85,7
1994	6 959	3 371	3 588	1 808	1 890	2 141	1 120	1 981	1 633	82,4
1995	6 756	3 333	3 423	1 893	1 792	1 796	1 275	2 131	1 785	83,8
1996	6 444	3 278	3 166	1 794	1 866	1 692	1 092	2 219	1 804	81,3
Berufsgruppe 31: Elektroberufe										
1987	41 415	40 368	1 047	10 855	11 620	10 583	8 357	17 203	15 417	89,6
1988	40 051	38 849	1 202	10 698	11 094	10 522	7 737	17 379	15 456	88,9
1989	38 800	37 570	1 230	9 975	10 724	10 499	7 602	12 619	10 967	86,9
1990	38 953	37 702	1 251	9 705	10 005	10 091	9 152	10 393	8 855	85,2
1991	37 195	36 075	1 120	9 377	9 585	9 394	8 839	11 699	10 283	87,9
1992	34 669	33 702	967	8 480	9 232	9 026	7 931	10 858	9 292	85,6
1993	33 109	32 262	847	7 874	8 402	8 721	8 112	10 144	8 418	83,0
1994	30 146	29 434	712	6 543	7 769	7 924	7 910	10 145	8 186	80,7
1995	27 665	27 063	602	6 699	6 689	7 228	7 049	10 001	8 076	80,8
1996	25 896	25 316	580	6 465	6 710	6 186	6 535	8 937	7 139	79,9

**Noch: A 2.2 Auszubildende sowie Teilnehmerinnen und Teilnehmer an Abschlußprüfungen 1987 - 1996  
nach Berufsgruppe und -bereich**

Jahr <sup>21)</sup>	Auszubildende am 31.12. ...							Prüfinge in Abschlußprüfungen		
	insgesamt	männlich	weiblich	davon im ... Ausbildungsjahr				Anzahl	darunter mit bestandener Prüfung	
				1.	2.	3.	4.		Anzahl	Erfolgs- quote
Berufsgruppe 32: Montierer/-innen und Metallberufe, a.n.g.										
1987	342	337	5	169	122	51	-	137	116	84,7
1988	339	334	5	141	157	41	-	117	107	91,5
1989	326	321	5	146	133	47	-	118	101	85,6
1990	339	336	3	142	124	73	-	104	94	90,4
1991	308	305	3	135	103	70	-	109	87	79,8
1992	283	279	4	123	100	60	-	84	76	90,5
1993	284	281	3	138	89	57	-	102	94	92,2
1994	241	238	3	109	84	48	-	99	87	87,9
1995	240	238	2	120	62	58	-	73	67	91,8
1996	267	266	1	130	87	50	-	69	54	78,3
Berufsgruppe 33: Spinnberufe										
1987	236	191	45	112	100	24	-	129	124	96,1
1988	204	168	36	84	100	20	-	115	110	95,7
1989	164	132	32	68	76	20	-	120	112	93,3
1990	129	100	29	60	60	9	-	93	81	87,1
1991	90	71	19	29	51	10	-	64	53	82,8
1992	55	36	19	22	20	13	-	62	55	88,7
1993	38	26	12	18	17	3	-	32	28	87,5
1994	44	31	13	20	18	6	-	20	19	x
1995	37	30	7	20	12	5	-	31	27	87,1
1996	32	24	8	12	17	3	-	18	15	x
Berufsgruppe 34: Berufe in der Textilherstellung										
1987	980	733	247	410	427	143	-	593	571	96,3
1988	958	712	246	397	416	145	-	578	548	94,8
1989	847	633	214	351	367	129	-	596	572	96,0
1990	721	544	177	287	312	122	-	516	484	93,8
1991	615	456	159	238	275	102	-	438	403	92,0
1992	456	331	125	151	214	91	-	380	342	90,0
1993	298	222	76	106	131	61	-	309	283	91,6
1994	263	200	63	115	102	46	-	200	181	90,5
1995	274	198	76	143	103	28	-	156	138	88,5
1996	274	205	69	112	133	29	-	125	111	88,8
Berufsgruppe 35: Berufe in der Textilverarbeitung										
1987	5 796	256	5 540	2 196	2 242	1 358	-	4 611	4 290	93,0
1988	5 204	272	4 932	2 118	1 940	1 146	-	4 930	4 452	90,3
1989	4 657	231	4 426	1 846	1 835	976	-	4 963	4 541	91,5
1990	3 856	188	3 668	1 303	1 509	1 044	-	4 336	3 892	89,8
1991	3 070	174	2 896	1 145	1 076	849	-	3 535	3 217	91,0
1992	2 347	113	2 234	889	894	564	-	2 693	2 362	87,7
1993	1 879	101	1 778	666	733	480	-	2 107	1 767	83,9
1994	1 602	86	1 516	609	576	417	-	1 501	1 231	82,0
1995	1 410	78	1 332	546	520	344	-	1 433	1 146	80,0
1996	1 334	80	1 254	510	509	315	-	827	716	86,6
Berufsgruppe 36: Textilveredler/-innen										
1987	407	355	52	172	160	75	-	249	233	93,6
1988	385	324	61	145	163	77	-	262	246	93,9
1989	322	260	62	143	130	49	-	241	230	95,4
1990	302	241	61	122	138	42	-	184	165	89,7
1991	252	199	53	104	109	39	-	192	176	91,7
1992	197	154	43	66	92	39	-	149	136	91,3
1993	132	99	33	49	58	25	-	147	130	88,4
1994	105	78	27	49	39	17	-	90	82	91,1
1995	117	92	25	63	43	11	-	69	60	87,0
1996	140	117	23	70	53	17	-	69	57	82,6
Berufsgruppe 37: Berufe in der Lederherstellung, Leder- und Fellverarbeitung										
1987	1 045	625	420	321	358	311	55	368	353	95,9
1988	887	535	352	253	318	275	41	362	345	95,3
1989	781	480	301	218	260	240	63	333	313	94,0
1990	616	389	227	172	198	198	48	266	249	93,6
1991	463	301	162	107	167	144	45	227	219	96,5
1992	398	278	120	113	124	127	34	199	183	92,0
1993	411	287	124	114	121	121	55	142	129	90,8
1994	368	251	117	109	119	82	58	110	98	89,1
1995	370	254	116	124	116	97	33	110	98	89,1
1996	391	275	116	135	123	91	42	122	105	86,1

**Noch: A 2.2 Auszubildende sowie Teilnehmerinnen und Teilnehmer an Abschlußprüfungen 1987 - 1996  
nach Berufsgruppe und -bereich**

Jahr <sup>21)</sup>	Auszubildende am 31.12. ...							Prüflinge in Abschlußprüfungen		
	insgesamt	männlich	weiblich	davon im ... Ausbildungsjahr				Anzahl	darunter mit bestandener Prüfung	
				1.	2.	3.	4.		Anzahl	Erfolgs- quote
Berufsgruppe 39: Berufe in der Back-, Konditor-, Süßwarenherstellung										
1987	10 086	7 813	2 273	3 093	3 391	3 602	-	3 572	3 014	84,4
1988	8 948	6 652	2 296	2 746	3 015	3 187	-	3 429	2 873	83,8
1989	7 710	5 429	2 281	2 223	2 658	2 829	-	3 247	2 718	83,7
1990	6 270	4 221	2 049	1 666	2 110	2 494	-	2 742	2 190	79,9
1991	4 871	3 131	1 740	1 332	1 605	1 934	-	2 358	1 902	80,7
1992	3 877	2 470	1 407	1 092	1 260	1 525	-	1 873	1 437	76,7
1993	3 354	2 224	1 130	1 108	1 068	1 178	-	1 477	1 175	79,6
1994	3 201	2 217	984	1 209	1 010	982	-	1 123	895	79,7
1995	3 137	2 171	966	1 116	1 118	903	-	957	707	73,9
1996	3 371	2 370	1 001	1 334	1 017	1 020	-	842	624	74,1
Berufsgruppe 40: Fleischer/-innen										
1987	4 213	4 022	191	1 209	1 384	1 620	-	1 584	1 393	87,9
1988	3 451	3 283	168	956	1 194	1 301	-	1 531	1 374	89,7
1989	2 730	2 567	163	648	946	1 136	-	1 304	1 132	86,8
1990	2 093	1 966	127	548	664	881	-	1 057	921	87,1
1991	1 552	1 458	94	420	546	586	-	828	707	85,4
1992	1 163	1 109	54	284	411	468	-	563	496	88,1
1993	1 051	1 011	40	356	305	390	-	443	393	88,7
1994	1 009	968	41	364	355	290	-	362	323	89,2
1995	1 042	997	45	370	354	318	-	274	242	88,3
1996	1 046	1 014	32	359	367	320	-	296	262	88,5
Berufsgruppe 41: Köche/Köchinnen										
1987	6 104	4 387	1 717	1 987	2 065	2 052	-	2 054	1 652	80,4
1988	5 824	4 126	1 698	1 892	1 908	2 024	-	2 135	1 719	80,5
1989	5 336	3 727	1 609	1 697	1 742	1 897	-	2 200	1 753	79,7
1990	4 586	3 273	1 313	1 310	1 556	1 720	-	2 152	1 657	77,0
1991	4 060	2 945	1 115	1 267	1 240	1 553	-	1 924	1 466	76,2
1992	3 346	2 395	951	944	1 155	1 247	-	1 708	1 298	76,0
1993	3 029	2 231	798	1 000	898	1 131	-	1 428	1 037	72,6
1994	2 946	2 224	722	1 149	880	917	-	1 300	961	73,9
1995	2 950	2 222	728	1 061	1 018	871	-	1 062	756	71,2
1996	3 221	2 397	824	1 265	940	1 016	-	936	643	68,7
Berufsgruppe 42: Berufe in der Getränke-, Genußmittelherstellung										
1987	259	253	6	87	84	88	-	95	90	94,7
1988	248	238	10	79	87	82	-	95	89	93,7
1989	240	228	12	70	86	84	-	81	76	93,8
1990	220	209	11	70	73	77	-	96	91	94,8
1991	199	193	6	64	74	61	-	84	75	89,3
1992	226	223	3	79	72	75	-	69	63	91,3
1993	213	209	4	62	77	74	-	79	75	94,9
1994	197	191	6	48	72	77	-	77	74	96,1
1995	169	161	8	53	51	65	-	84	81	96,4
1996	146	136	10	50	50	46	-	70	65	92,9
Berufsgruppe 43: Übrige Ernährungsberufe										
1987	298	279	19	97	101	100	-	99	99	100,0
1988	282	256	26	91	94	97	-	109	106	97,2
1989	283	240	43	105	88	90	-	110	108	98,2
1990	244	202	42	70	100	74	-	97	91	93,8
1991	251	205	46	80	76	95	-	102	100	98,0
1992	197	163	34	57	81	59	-	97	94	96,9
1993	183	149	34	56	59	68	-	76	72	94,7
1994	162	138	24	59	51	52	-	87	79	90,8
1995	160	136	24	49	58	53	-	61	58	95,1
1996	164	143	21	64	47	53	-	41	40	97,6
Berufsgruppe 44: Hochbauberufe										
1987	5 055	5 035	20	1 575	1 593	1 887	-	3 629	3 043	83,9
1988	4 644	4 622	22	1 665	1 497	1 482	-	2 465	2 062	83,7
1989	4 963	4 934	29	2 043	1 584	1 336	-	1 893	1 600	84,5
1990	5 362	5 346	16	2 163	1 863	1 336	-	1 847	1 510	81,8
1991	5 691	5 674	17	2 044	1 981	1 666	-	1 974	1 592	80,6
1992	5 763	5 749	14	2 059	1 926	1 778	-	2 400	1 937	80,7
1993	6 391	6 373	18	2 584	1 998	1 809	-	2 273	1 788	78,7
1994	7 431	7 414	17	2 886	2 674	1 871	-	2 287	1 753	76,7
1995	7 798	7 778	20	2 654	2 834	2 310	-	2 691	2 003	74,4
1996	6 959	6 941	18	1 919	2 562	2 478	-	2 741	2 251	82,1

**Noch: A 2.2 Auszubildende sowie Teilnehmerinnen und Teilnehmer an Abschlußprüfungen 1987 - 1996  
nach Berufsgruppe und -bereich**

Jahr <sup>21)</sup>	Auszubildende am 31.12. ...							Prüfinge in Abschlußprüfungen		
	insgesamt	männlich	weiblich	davon im ... Ausbildungsjahr				Anzahl	darunter mit bestandener Prüfung	
				1.	2.	3.	4.		Anzahl	Erfolgsquote
Berufsgruppe 46: Tiefbauberufe										
1987	2 192	2 188	4	729	753	710	-	1 061	872	82,2
1988	2 080	2 075	5	742	656	682	-	1 074	867	80,7
1989	2 004	2 000	4	709	705	590	-	1 066	838	78,6
1990	1 809	1 806	3	615	651	543	-	1 015	804	79,2
1991	1 609	1 606	3	539	545	525	-	959	721	75,2
1992	1 422	1 419	3	471	483	468	-	918	709	77,2
1993	1 395	1 391	4	534	426	435	-	815	598	73,4
1994	1 452	1 451	1	561	506	385	-	651	455	69,9
1995	1 505	1 499	6	544	516	445	-	739	485	65,6
1996	1 404	1 397	7	459	486	459	-	500	395	79,0
Berufsgruppe 48: Ausbauberufe										
1987	6 518	6 387	131	1 974	2 076	2 468	-	3 219	2 527	78,5
1988	6 177	6 061	116	2 084	2 008	2 085	-	2 727	2 162	79,3
1989	5 828	5 695	133	1 898	1 993	1 937	-	2 384	1 816	76,2
1990	5 530	5 409	121	1 844	1 856	1 830	-	2 123	1 627	76,6
1991	5 440	5 319	121	1 876	1 836	1 728	-	2 091	1 569	75,0
1992	5 494	5 407	87	1 914	1 835	1 745	-	1 907	1 461	76,6
1993	6 251	6 155	96	2 486	1 980	1 785	-	1 974	1 521	77,1
1994	7 292	7 198	94	2 880	2 487	1 925	-	2 044	1 521	74,4
1995	8 096	7 994	102	2 980	2 865	2 251	-	2 329	1 733	74,4
1996	8 156	8 058	98	2 572	2 935	2 649	-	2 663	1 961	73,6
Berufsgruppe 49: Raumausstatter/-innen, Polsterer/Polsterinnen										
1987	1 508	903	605	492	594	422	-	548	510	93,1
1988	1 495	872	623	483	524	488	-	490	457	93,3
1989	1 434	812	622	502	491	441	-	592	546	92,2
1990	1 344	726	618	463	473	408	-	478	453	94,8
1991	1 347	684	663	464	473	410	-	448	414	92,4
1992	1 277	651	626	405	465	407	-	445	399	89,7
1993	1 275	652	623	461	407	407	-	453	407	89,8
1994	1 282	683	599	453	461	368	-	417	360	86,3
1995	1 244	692	552	399	427	418	-	392	330	84,2
1996	1 214	675	539	426	392	396	-	401	349	87,0
Berufsgruppe 50: Berufe in der Holz- und Kunststoffverarbeitung										
1987	12 368	11 106	1 262	3 653	4 014	4 537	164	5 196	4 490	86,4
1988	11 688	10 404	1 284	3 716	3 732	4 060	180	4 684	4 095	87,4
1989	11 260	9 918	1 342	3 557	3 752	3 766	185	4 400	3 660	83,2
1990	10 875	9 607	1 268	3 474	3 550	3 718	133	3 960	3 184	80,4
1991	10 406	9 285	1 121	3 259	3 565	3 451	131	4 023	3 334	82,9
1992	10 364	9 316	1 048	3 336	3 442	3 475	111	3 521	2 968	84,3
1993	10 358	9 380	978	3 248	3 427	3 546	137	3 596	3 079	85,6
1994	10 086	9 215	871	3 166	3 388	3 430	102	3 797	3 169	83,5
1995	10 123	9 287	836	3 237	3 429	3 381	76	3 628	2 962	81,6
1996	9 765	9 035	730	3 076	3 443	3 180	66	3 626	3 155	87,0
Berufsgruppe 51: Maler/-innen, Lackierer/-innen und verwandte Berufe										
1987	10 692	9 504	1 188	3 345	3 524	3 823	-	4 402	3 381	76,8
1988	9 899	8 790	1 109	3 208	3 139	3 552	-	4 004	3 023	75,5
1989	8 949	7 831	1 118	2 881	2 898	3 170	-	3 823	2 848	74,5
1990	7 910	6 861	1 049	2 522	2 604	2 784	-	3 402	2 514	73,9
1991	7 120	6 197	923	2 398	2 194	2 528	-	3 098	2 348	75,8
1992	6 600	5 744	856	2 376	2 104	2 120	-	2 616	1 982	75,8
1993	6 849	6 029	820	2 680	2 117	2 052	-	2 153	1 607	74,6
1994	7 450	6 619	831	2 970	2 397	2 083	-	2 269	1 590	70,1
1995	7 917	7 042	875	3 079	2 618	2 220	-	2 237	1 576	70,5
1996	8 234	7 357	877	2 964	2 750	2 520	-	2 437	1 672	68,6
Berufsgruppe 52: Warenprüfer/-innen, Versandfertigmacher/-innen										
1987	1 273	1 020	253	628	645	-	-	586	525	89,6
1988	1 172	933	239	570	602	-	-	584	515	88,2
1989	1 084	829	255	544	540	-	-	649	602	92,8
1990	924	685	239	434	490	-	-	613	516	84,2
1991	719	559	160	328	391	-	-	529	454	85,8
1992	561	448	113	263	298	-	-	445	372	83,6
1993	464	375	89	211	253	-	-	342	264	77,2
1994	375	329	46	194	181	-	-	319	262	82,1
1995	434	380	54	241	193	-	-	207	156	75,4
1996	515	441	74	288	227	-	-	255	214	83,9

**Noch: A 2.2 Auszubildende sowie Teilnehmerinnen und Teilnehmer an Abschlußprüfungen 1987 - 1996  
nach Berufsgruppe und -bereich**

Jahr <sup>21)</sup>	Auszubildende am 31.12. ...							Prüfinge in Abschlußprüfungen		
	insgesamt	männlich	weiblich	davon im ... Ausbildungsjahr				Anzahl	darunter mit bestandener Prüfung	
				1.	2.	3.	4.		Anzahl	Erfolgsquote
Berufsgruppe 54: Maschinen-, Anlagenführer/-innen, a.n.g.										
1991	1	1	-	1	-	-	-	-	-	x
1992	5	5	-	5	-	-	-	-	-	x
1993	10	10	-	4	6	-	-	13	12	x
1994	14	14	-	6	4	4	-	-	-	x
1995	11	11	-	5	3	3	-	4	3	x
1996	14	14	-	5	5	4	-	25	20	80,0
Berufsgruppe 55: Maschineneinrichter/-innen, a.n.g.										
1987	349	344	5	39	166	144	-	131	122	93,1
1988	217	214	3	16	37	164	-	147	145	98,6
1989	64	64	-	7	15	42	-	162	156	96,3
1990	19	19	-	-	7	12	-	31	29	93,5
1991	6	6	-	-	-	6	-	12	12	x
1992	-	-	-	-	-	-	-	3	2	x
1993	-	-	-	-	-	-	-	1	1	x
Berufsbereich III: Fertigungsberufe										
1987	225 667	203 708	21 959	66 821	71 979	68 825	18 042	87 907	77 027	87,6
1988	213 222	191 849	21 373	64 295	66 053	66 058	16 816	85 240	74 486	87,4
1989	199 891	178 752	21 139	59 389	62 560	61 134	16 808	78 363	67 333	85,9
1990	190 176	171 034	19 142	54 673	57 111	56 876	21 516	66 690	56 045	84,0
1991	179 267	161 948	17 319	52 105	52 619	52 120	22 423	67 381	57 344	85,1
1992	170 013	154 125	15 888	47 824	49 937	47 562	24 690	55 725	47 151	84,6
1993	162 519	148 087	14 432	44 864	46 601	45 839	25 215	54 766	46 240	84,4
1994	153 744	140 912	12 832	43 108	43 742	42 383	24 511	54 170	44 627	82,4
1995	147 967	135 973	11 994	44 230	42 070	39 550	22 117	51 870	42 289	81,5
1996	143 919	132 409	11 510	42 587	43 241	37 975	20 116	48 054	39 025	81,2
Berufsgruppe 62: Techniker/-innen, a.n.g.										
1987	1 308	823	485	411	438	459	-	592	531	89,7
1988	1 159	728	431	357	395	407	-	558	440	78,9
1989	1 081	670	411	326	356	399	-	464	407	87,7
1990	1 005	623	382	355	309	341	-	414	372	89,9
1991	963	638	325	353	338	272	-	397	342	86,1
1992	1 030	696	334	379	338	313	-	329	286	86,9
1993	1 121	771	350	358	387	376	-	417	343	82,3
1994	972	694	278	313	321	338	-	401	354	88,3
1995	926	663	263	324	312	290	-	411	353	85,9
1996	967	691	276	352	319	296	-	360	254	70,6
Berufsgruppe 63: Technische Sonderfachkräfte										
1987	4 291	2 212	2 079	1 299	1 358	1 187	447	1 425	1 382	97,0
1988	4 164	2 125	2 039	1 301	1 315	1 139	409	1 548	1 481	95,7
1989	4 128	2 098	2 030	1 266	1 300	1 078	484	1 391	1 326	95,3
1990	4 025	2 027	1 998	1 168	1 282	1 104	471	1 351	1 300	96,2
1991	3 743	1 928	1 815	1 053	1 169	1 062	459	1 338	1 279	95,6
1992	3 115	1 467	1 648	892	1 019	943	261	1 375	1 255	91,3
1993	2 770	1 328	1 442	694	895	867	314	1 183	1 068	90,3
1994	2 362	1 164	1 198	609	704	727	322	1 140	1 014	88,9
1995	2 078	1 023	1 055	677	591	546	264	1 078	972	90,2
1996	1 954	972	982	684	624	441	205	779	722	92,7
Berufsgruppe 64: Technische Zeichner/-innen und verwandte Berufe										
1987	7 528	3 420	4 108	2 107	2 364	2 149	908	2 720	2 591	95,3
1988	7 022	3 136	3 886	1 813	2 223	2 151	835	2 389	2 261	94,6
1989	6 793	3 088	3 705	1 939	1 937	2 020	897	2 341	2 203	94,1
1990	6 596	2 944	3 652	2 024	1 982	1 822	768	2 282	2 174	95,3
1991	6 703	3 158	3 545	1 963	2 058	1 937	745	2 183	1 968	90,2
1992	6 509	3 024	3 485	1 819	2 028	1 986	676	2 094	1 948	93,0
1993	6 103	2 916	3 187	1 624	1 844	1 972	663	2 051	1 939	94,5
1994	5 923	2 871	3 052	1 546	1 795	1 920	662	2 200	2 029	92,2
1995	5 592	2 743	2 849	1 551	1 670	1 810	561	2 193	1 985	90,5
1996	5 229	2 612	2 617	1 435	1 733	1 615	446	2 040	1 854	90,9



**Noch: A 2.2 Auszubildende sowie Teilnehmerinnen und Teilnehmer an Abschlußprüfungen 1987 - 1996  
nach Berufsgruppe und -bereich**

Jahr <sup>21)</sup>	Auszubildende am 31.12. ...							Prüflinge in Abschlußprüfungen		
	insgesamt	männlich	weiblich	davon im ... Ausbildungsjahr				Anzahl	darunter mit bestandener Prüfung	
				1.	2.	3.	4.		Anzahl	Erfolgsquote
Berufsbereich IV: Technische Berufe										
1987	13 127	6 455	6 672	3 817	4 160	3 795	1 355	4 737	4 504	95,1
1988	12 345	5 989	6 356	3 471	3 933	3 697	1 244	4 495	4 182	93,0
1989	12 002	5 856	6 146	3 531	3 593	3 497	1 381	4 196	3 936	93,8
1990	11 626	5 594	6 032	3 547	3 573	3 267	1 239	4 047	3 846	95,0
1991	11 409	5 724	5 685	3 369	3 565	3 271	1 204	3 918	3 589	91,6
1992	10 654	5 187	5 467	3 090	3 385	3 242	937	3 798	3 489	91,9
1993	9 994	5 015	4 979	2 676	3 126	3 215	977	3 651	3 350	91,8
1994	9 257	4 729	4 528	2 468	2 820	2 985	984	3 741	3 397	90,8
1995	8 596	4 429	4 167	2 552	2 573	2 646	825	3 682	3 310	89,9
1996	8 150	4 275	3 875	2 471	2 676	2 352	651	3 179	2 830	89,0
Berufsgruppe 66: Verkaufspersonal										
1987	31 183	4 468	26 715	12 482	14 758	3 943	-	18 163	16 524	91,0
1988	24 863	2 945	21 918	8 928	12 087	3 848	-	16 918	15 550	91,9
1989	19 511	1 890	17 621	6 984	8 744	3 783	-	12 354	11 033	89,3
1990	15 865	1 586	14 279	5 677	7 032	3 156	-	9 291	8 106	87,2
1991	12 771	1 533	11 238	4 585	5 753	2 433	-	7 561	6 354	84,0
1992	9 712	1 249	8 463	3 438	4 583	1 691	-	6 402	5 523	86,3
1993	8 408	1 291	7 117	3 484	3 793	1 131	-	5 173	4 311	83,3
1994	7 729	1 316	6 413	3 164	3 724	841	-	4 218	3 427	81,2
1995	7 320	1 220	6 100	3 064	3 403	853	-	3 887	3 165	81,4
1996	7 598	1 324	6 274	3 467	3 255	876	-	3 490	2 838	81,3
Berufsgruppe 67: Groß- und Einzelhandelskaufleute, Ein- und Verkaufsfachleute										
1987	29 877	13 258	16 619	8 033	9 003	12 841	-	14 595	12 782	87,6
1988	33 795	14 329	19 466	10 069	10 322	13 404	-	13 623	11 854	87,0
1989	34 398	14 671	19 727	9 740	11 734	12 924	-	14 426	12 826	88,9
1990	33 072	14 417	18 655	9 090	11 014	12 968	-	14 018	12 653	90,3
1991	31 653	15 175	16 478	9 071	10 202	12 380	-	13 911	12 051	86,6
1992	28 646	13 857	14 789	7 853	9 897	10 896	-	13 182	11 781	89,4
1993	26 149	13 067	13 082	6 936	8 616	10 597	-	11 833	10 268	86,8
1994	24 378	12 640	11 738	6 963	7 853	9 562	-	11 486	9 530	83,0
1995	23 175	12 248	10 927	6 920	7 845	8 410	-	10 535	9 308	88,4
1996	22 975	12 262	10 713	6 724	7 836	8 415	-	9 042	7 731	85,5
Berufsgruppe 68: Warenkaufleute, a.n.g., Vertreter/-innen										
1987	4 395	1 503	2 892	1 852	1 834	709	-	2 047	1 857	90,7
1988	4 014	1 352	2 662	1 611	1 793	610	-	1 905	1 723	90,4
1989	3 657	1 112	2 545	1 483	1 540	634	-	1 771	1 602	90,5
1990	3 373	901	2 472	1 458	1 433	482	-	1 724	1 529	88,7
1991	3 240	736	2 504	1 508	1 330	402	-	1 465	1 336	91,2
1992	3 359	650	2 709	1 551	1 447	361	-	1 387	1 226	88,4
1993	2 831	549	2 282	1 072	1 428	331	-	1 486	1 258	84,7
1994	2 213	501	1 712	867	1 080	266	-	1 397	1 170	83,8
1995	2 481	471	2 010	781	816	884	-	476	423	88,9
1996	2 551	482	2 069	1 024	734	793	-	926	814	87,9
Berufsgruppe 69: Bank-, Bausparkassen-, Versicherungsfachleute										
1987	19 156	9 496	9 660	5 108	6 996	7 052	-	7 267	7 099	97,7
1988	18 471	9 118	9 353	4 833	6 807	6 831	-	6 870	6 730	98,0
1989	18 073	8 845	9 228	4 930	6 451	6 692	-	7 232	7 057	97,6
1990	18 146	8 961	9 185	5 399	6 346	6 401	-	6 999	6 772	96,8
1991	18 656	9 473	9 183	5 634	6 766	6 256	-	6 786	6 580	97,0
1992	19 120	9 401	9 719	5 470	7 006	6 644	-	6 524	6 330	97,0
1993	18 664	8 802	9 862	4 955	6 669	7 040	-	7 002	6 740	96,3
1994	17 060	7 980	9 080	4 421	5 946	6 693	-	7 368	7 015	95,2
1995	15 316	7 266	8 050	4 016	5 279	6 021	-	7 191	6 729	93,6
1996	13 933	6 839	7 094	3 838	4 736	5 359	-	6 421	5 972	93,0
Berufsgruppe 70: Andere Dienstleistungskaufleute und zugehörige Berufe										
1987	6 538	2 921	3 617	2 006	2 257	2 275	-	2 118	1 912	90,3
1988	6 535	2 890	3 645	1 915	2 400	2 220	-	2 248	2 074	92,3
1989	6 634	2 996	3 638	1 923	2 301	2 410	-	2 604	2 322	89,2
1990	6 407	2 957	3 450	1 945	2 186	2 276	-	2 926	2 584	88,3
1991	6 287	2 906	3 381	1 960	2 136	2 191	-	2 878	2 556	88,8
1992	6 347	2 817	3 530	1 964	2 190	2 193	-	2 623	2 339	89,2
1993	6 073	2 646	3 427	1 726	2 149	2 198	-	2 538	2 243	88,4
1994	5 906	2 515	3 391	1 799	1 918	2 189	-	2 625	2 261	86,1
1995	5 979	2 523	3 456	1 935	2 037	2 007	-	2 459	2 105	85,6
1996	6 196	2 657	3 539	1 985	2 091	2 120	-	2 301	1 915	83,2

**Noch: A 2.2 Auszubildende sowie Teilnehmerinnen und Teilnehmer an Abschlußprüfungen 1987 - 1996  
nach Berufsgruppe und -bereich**

Jahr <sup>21)</sup>	Auszubildende am 31.12. ...							Prüfinge in Abschlußprüfungen		
	insgesamt	männlich	weiblich	davon im ... Ausbildungsjahr				Anzahl	darunter mit bestandener Prüfung	
				1.	2.	3.	4.		Anzahl	Erfolgsquote
Berufsgruppe 71: Berufe des Landverkehrs										
1987	1 247	1 168	79	418	477	352	-	1 937	1 697	87,6
1988	1 118	1 051	67	388	416	314	-	1 842	1 621	88,0
1989	996	952	44	373	375	248	-	1 461	1 291	88,4
1990	951	915	36	362	371	218	-	1 249	1 052	84,2
1991	906	859	47	313	375	218	-	1 115	957	85,8
1992	880	794	86	352	321	207	-	1 099	880	80,1
1993	880	736	144	407	330	143	-	1 047	851	81,3
1994	964	796	168	356	397	211	-	762	617	81,0
1995	1 022	825	197	350	389	283	-	886	720	81,3
1996	1 116	924	192	479	356	281	-	823	675	82,0
Berufsgruppe 72: Berufe des Wasser- und Luftverkehrs										
1987	184	183	1	60	60	64	-	95	91	95,8
1988	158	157	1	49	52	57	-	59	56	94,9
1989	121	121	-	48	37	36	-	56	55	98,2
1990	141	141	-	58	49	34	-	41	39	95,1
1991	116	116	-	33	48	35	-	39	39	100,0
1992	97	97	-	23	31	43	-	39	39	100,0
1993	62	61	1	13	22	27	-	44	39	88,6
1994	39	38	1	8	13	18	-	31	31	100,0
1995	51	50	1	28	9	14	-	21	20	x
1996	51	50	1	15	25	11	-	13	12	x
Berufsgruppe 73: Berufe des Nachrichtenverkehrs										
1987	1 708	1 094	614	-	872	836	-	797	795	99,7
1988	1 759	1 039	720	-	906	853	-	823	819	99,5
1989	1 692	986	706	-	823	869	-	839	834	99,4
1990	1 544	897	647	-	758	786	-	865	861	99,5
1991	1 456	773	683	-	736	720	-	769	760	98,8
1992	1 403	694	709	-	691	712	-	702	697	99,3
1993	1 347	693	654	-	816	531	-	689	684	99,3
1994	1 169	618	551	-	525	644	-	675	653	96,7
1995	705	393	312	199	191	315	-	508	499	98,2
1996	491	293	198	256	160	75	-	445	442	99,3
Berufsgruppe 74: Lagerverwalter/-innen, Lager-, Transportarbeiter/-innen										
1991	53	37	16	53	-	-	-	-	-	x
1992	188	132	56	140	48	-	-	-	-	x
1993	294	207	87	124	127	43	-	-	-	x
1994	402	297	105	139	129	134	-	51	44	86,3
1995	431	332	99	173	125	133	-	125	99	79,2
1996	539	454	85	241	162	136	-	193	153	79,3
Berufsgruppe 75: Berufe in der Unternehmensleitung, -beratung und -prüfung										
1987	6 125	1 317	4 808	2 043	2 093	1 989	-	2 410	2 212	91,8
1988	6 072	1 307	4 765	2 054	2 042	1 976	-	2 266	2 080	91,8
1989	6 107	1 336	4 771	2 055	1 973	2 079	-	2 259	2 034	90,0
1990	6 197	1 478	4 719	2 071	1 993	2 133	-	2 270	2 074	91,4
1991	6 439	1 676	4 763	2 152	2 191	2 096	-	2 188	2 022	92,4
1992	6 453	1 786	4 667	2 084	2 245	2 124	-	2 281	2 077	91,1
1993	6 117	1 801	4 316	2 005	2 030	2 082	-	2 560	2 239	87,5
1994	5 954	1 755	4 199	1 891	2 011	2 052	-	2 327	2 029	87,2
1995	5 629	1 723	3 906	1 658	1 945	2 026	-	2 270	1 972	86,9
1996	5 415	1 689	3 726	1 649	1 709	2 057	-	2 345	1 893	80,7
Berufsgruppe 77: Rechnungskaufleute, Informatiker/-innen										
1987	2 612	1 563	1 049	943	969	700	-	811	632	77,9
1988	2 719	1 550	1 169	836	945	938	-	1 026	802	78,2
1989	2 680	1 562	1 118	882	855	943	-	1 379	1 105	80,1
1990	2 520	1 530	990	779	882	859	-	1 382	1 162	84,1
1991	2 335	1 502	833	708	766	861	-	1 316	1 077	81,8
1992	2 149	1 512	637	654	714	781	-	1 362	1 097	80,5
1993	1 889	1 378	511	497	669	723	-	791	542	68,5
1994	1 665	1 280	385	450	516	699	-	684	507	74,1
1995	1 465	1 173	292	465	464	536	-	685	521	76,1
1996	1 495	1 224	271	539	472	484	-	611	425	69,6

**Noch: A 2.2 Auszubildende sowie Teilnehmerinnen und Teilnehmer an Abschlußprüfungen 1987 - 1996  
nach Berufsgruppe und -bereich**

Jahr <sup>21)</sup>	Auszubildende am 31.12. ...							Prüfinge in Abschlußprüfungen		
	insgesamt	männlich	weiblich	davon im ... Ausbildungsjahr				Anzahl	darunter mit bestandener Prüfung	
				1.	2.	3.	4.		Anzahl	Erfolgs- quote
Berufsgruppe 78: Büroberufe, Kaufmännische Angestellte, a.n.g.										
1987	70 469	16 933	53 536	19 083	28 367	23 019	-	30 662	26 992	88,0
1988	66 552	16 526	50 026	18 336	25 206	23 010	-	31 405	27 453	87,4
1989	62 341	15 438	46 903	17 840	23 114	21 387	-	31 461	28 045	89,1
1990	58 748	15 023	43 725	16 522	22 116	20 110	-	28 043	24 896	88,8
1991	55 914	15 235	40 679	15 809	20 293	19 812	-	26 550	23 913	90,1
1992	51 464	14 992	36 472	14 025	19 043	18 396	-	24 661	21 728	88,1
1993	48 230	14 196	34 034	12 891	16 915	18 424	-	22 301	19 448	87,2
1994	45 242	13 098	32 144	11 863	15 765	17 614	-	21 968	18 889	86,0
1995	43 744 r	12 992	30 752 r	12 637 r	14 913	16 194 r	-	19 996	16 896	84,5
1996	43 934	13 444	30 490	13 201	15 465	15 268	-	18 570	15 889	85,6
Berufsgruppe 79: Dienst-, Wachberufe										
1987	477	212	265	156	162	159	-	101	91	90,1
1988	368	161	207	168	53	147	-	102	92	90,2
1989	316	145	171	102	76	138	-	152	123	80,9
1990	280	131	149	112	89	79	-	115	70	60,9
1991	310	178	132	98	114	98	-	142	103	72,5
1992	332	184	148	105	125	102	-	150	122	81,3
1993	427	239	188	110	122	195	-	158	129	81,6
1994	274	149	125	74	98	102	-	152	101	66,4
1995	216	119	97	93	50	73	-	212	131	61,8
1996	250	146	104	110	88	52	-	168	116	69,0
Berufsgruppe 80: Sicherheitsberufe, a.n.g.										
1987	431	418	13	119	141	171	-	168	155	92,3
1988	380	366	14	124	114	142	-	129	125	96,9
1989	332	316	16	104	113	115	-	127	109	85,8
1990	304	282	22	92	105	107	-	112	106	94,6
1991	331	304	27	127	95	109	-	99	88	88,9
1992	363	332	31	145	114	104	-	102	85	83,3
1993	451	410	41	188	149	114	-	100	90	90,0
1994	523	476	47	189	187	147	-	110	88	80,0
1995	541	501	40	162	186	193	-	163	118	72,4
1996	543	516	27	172	161	210	-	197	123	62,4
Berufsgruppe 82: Publizistische, Übersetzungs-, Bibliotheks- u. verwandte Berufe										
1987	244	16	228	111	133	-	-	135	130	96,3
1988	209	14	195	96	113	-	-	127	122	96,1
1989	184	14	170	91	93	-	-	118	111	94,1
1990	191	20	171	100	91	-	-	93	90	96,8
1991	191	13	178	93	98	-	-	96	89	92,7
1992	184	14	170	83	101	-	-	101	94	93,1
1993	161	18	143	72	89	-	-	103	93	90,3
1994	120	18	102	47	73	-	-	87	79	90,8
1995	96	20	76	50	46	-	-	81	72	88,9
1996	122	15	107	71	51	-	-	53	47	88,7
Berufsgruppe 83: Künstlerische und zugeordnete Berufe										
1987	2 084	789	1 295	672	734	678	-	786	739	94,0
1988	2 198	816	1 382	716	737	745	-	700	664	94,9
1989	2 134	785	1 349	655	761	718	-	737	702	95,3
1990	2 054	755	1 299	649	689	716	-	745	706	94,8
1991	2 120	776	1 344	722	718	680	-	762	715	93,8
1992	2 095	735	1 360	619	785	691	-	693	641	92,5
1993	1 982	691	1 291	572	665	745	-	701	646	92,2
1994	1 682	585	1 097	463	592	627	-	772	722	93,5
1995	1 520	545	975	448	497	575	-	642	598	93,1
1996	1 562	620	942	539	507	516	-	564	500	88,7
Berufsgruppe 85: Übrige Gesundheitsdienstberufe										
1987	18 096	19	18 077	7 337	8 252	2 507	-	8 414	7 321	87,0
1988	20 650	17	20 633	6 418	6 938	7 294	-	3 213	2 677	83,3
1989	19 732	11	19 721	7 079	5 866	6 787	-	7 205	6 616	91,8
1990	20 199	21	20 178	7 739	6 614	5 846	-	6 908	6 162	89,2
1991	21 897	22	21 875	8 271	7 054	6 572	-	6 545	5 358	81,9
1992	22 823	24	22 799	8 708	7 304	6 811	-	6 836	6 307	92,3
1993	23 326	35	23 291	8 274	7 949	7 103	-	7 019	6 162	87,8
1994	23 111	36	23 075	7 924	7 634	7 553	-	7 288	6 205	85,1
1995	23 136	34	23 102	8 186	6 831	8 119	-	7 989	6 492	81,3
1996	22 479	40	22 439	7 749	7 522	7 208	-	7 652	6 380	83,4

**Noch: A 2.2 Auszubildende sowie Teilnehmerinnen und Teilnehmer an Abschlußprüfungen 1987 - 1996  
nach Berufsgruppe und -bereich**

Jahr <sup>21)</sup>	Auszubildende am 31.12. ...							Prüfinge in Abschlußprüfungen		
	insgesamt	männlich	weiblich	davon im ... Ausbildungsjahr				Anzahl	darunter mit bestandener Prüfung	
				1.	2.	3.	4.		Anzahl	Erfolgs- quote
Berufsgruppe 90: Berufe in der Körperpflege										
1987	19 204	1 336	17 868	6 222	6 307	6 675	-	6 654	5 331	80,1
1988	18 023	1 165	16 858	6 164	5 853	6 006	-	6 715	5 382	80,1
1989	15 903	1 019	14 884	5 036	5 382	5 485	-	6 160	4 896	79,5
1990	13 840	858	12 982	4 433	4 490	4 917	-	5 604	4 445	79,3
1991	11 707	840	10 867	3 660	3 840	4 207	-	4 846	3 751	77,4
1992	10 041	679	9 362	3 349	3 150	3 542	-	4 022	3 043	75,7
1993	8 930	707	8 223	3 032	2 926	2 972	-	3 624	2 618	72,2
1994	8 133	663	7 470	2 760	2 683	2 690	-	3 093	2 160	69,8
1995	7 457	626	6 831	2 494	2 507	2 456	-	2 672	1 875	70,2
1996	7 147	628	6 519	2 526	2 229	2 392	-	2 543	1 850	72,7
Berufsgruppe 91: Hotel- und Gaststättenberufe										
1987	6 535	1 268	5 267	2 293	2 392	1 850	-	2 124	1 880	88,5
1988	6 543	1 267	5 276	2 178	2 325	2 040	-	2 141	1 885	88,0
1989	6 424	1 307	5 117	2 314	2 059	2 051	-	2 410	2 197	91,2
1990	6 182	1 445	4 737	2 056	2 219	1 907	-	2 300	2 023	88,0
1991	6 018	1 692	4 326	2 035	1 922	2 061	-	2 208	1 932	87,5
1992	5 546	1 512	4 034	1 812	1 916	1 818	-	2 273	2 018	88,8
1993	5 294	1 427	3 867	1 730	1 724	1 840	-	1 950	1 670	85,6
1994	4 984	1 364	3 620	1 803	1 568	1 613	-	2 025	1 778	87,8
1995	4 924	1 371	3 553	1 797	1 663	1 464	-	1 791	1 574	87,9
1996	5 002	1 406	3 596	1 752	1 670	1 580	-	1 572	1 344	85,5
Berufsgruppe 92: Haus- und ernährungswirtschaftliche Berufe										
1987	3 850	9	3 841	1 034	1 498	1 318	-	3 295	2 881	87,4
1988	4 343	33	4 310	1 143	1 416	1 784	-	3 327	2 865	86,1
1989	3 530	30	3 500	826	1 438	1 266	-	2 992	2 577	86,1
1990	2 894	10	2 884	643	1 017	1 234	-	2 492	2 111	84,7
1991	2 401	7	2 394	656	768	977	-	1 957	1 607	82,1
1992	2 121	21	2 100	610	706	805	-	1 495	1 181	79,0
1993	1 935	38	1 897	527	659	749	-	1 227	975	79,5
1994	2 107	80	2 027	691	677	739	-	1 229	994	80,9
1995	2 218	94	2 124	726	837	655	-	1 061	838	79,0
1996	2 146	88	2 058	723	777	646	-	1 076	873	81,1
Berufsgruppe 93: Reinigungs- und Entsorgungsberufe										
1987	1 250	1 049	201	412	387	451	-	532	365	68,6
1988	1 041	867	174	356	356	329	-	649	566	87,2
1989	942	772	170	320	316	306	-	569	471	82,8
1990	874	715	159	315	304	255	-	443	367	82,8
1991	774	633	141	251	275	248	-	545	430	78,9
1992	710	596	114	242	239	229	-	531	362	68,2
1993	720	615	105	272	237	211	-	428	306	71,5
1994	760	652	108	295	266	199	-	360	237	65,8
1995	796	697	99	312	262	222	-	392	275	70,2
1996	852	738	114	342	268	242	-	552	403	73,0
Berufsbereich V: Dienstleistungsberufe										
1987	225 665	59 020	166 645	70 384	87 692	67 589	-	103 111	91 486	88,7
1988	219 811	56 970	162 841	66 382	80 881	72 548	-	96 088	85 140	88,6
1989	205 707	54 308	151 399	62 785	74 051	68 871	-	96 312	86 006	89,3
1990	193 782	53 043	140 739	59 500	69 798	64 484	-	87 620	77 808	88,8
1991	185 575	54 486	131 089	57 739	65 480	62 356	-	81 778	71 718	87,7
1992	174 033	52 078	121 955	53 227	62 656	58 150	-	76 465	67 570	88,4
1993	164 170	49 607	114 563	48 887	58 084	57 199	-	70 774	61 312	86,6
1994	154 415	46 857	107 558	46 167	53 655	54 593	-	68 708	58 537	85,2
1995	148 222 r	45 223	102 999 r	46 494 r	50 295	51 433 r	-	64 042	54 430	85,0
1996	146 397	45 839	100 558	47 402	50 274	48 721	-	59 557	50 395	84,6
Insgesamt										
1987	483 428	282 227	201 201	146 325	171 126	146 580	19 397	205 275	181 748	88,5
1988	461 548	265 236	196 312	138 003	157 328	148 157	18 060	194 694	171 721	88,2
1989	431 408	247 313	184 095	129 430	144 787	139 002	18 189	186 206	163 782	88,0
1990	407 555	236 831	170 724	121 031	134 836	128 933	22 755	164 791	143 286	87,0
1991	387 070	228 751	158 319	116 247	125 421	121 756	23 646	158 186	137 037	86,6
1992	363 778	216 752	147 026	106 761	119 131	112 233	25 653	140 718	122 199	86,8
1993	344 574	207 501	137 073	98 755	110 380	108 927	26 512	132 890	114 032	85,8
1994	324 900	197 041	127 859	93 948	102 668	102 532	25 752	129 788	109 262	84,2
1995	312 109 r	190 150	121 959 r	95 512 r	97 559	95 999 r	23 039	122 477	102 415	83,6
1996	306 144	187 355	118 789	94 947	98 946	91 431	20 820	113 450	94 460	83,3

**A 3. Auszubildende sowie Berufsschülerinnen und -schüler mit Ausbildungsvertrag 1973 - 1996**

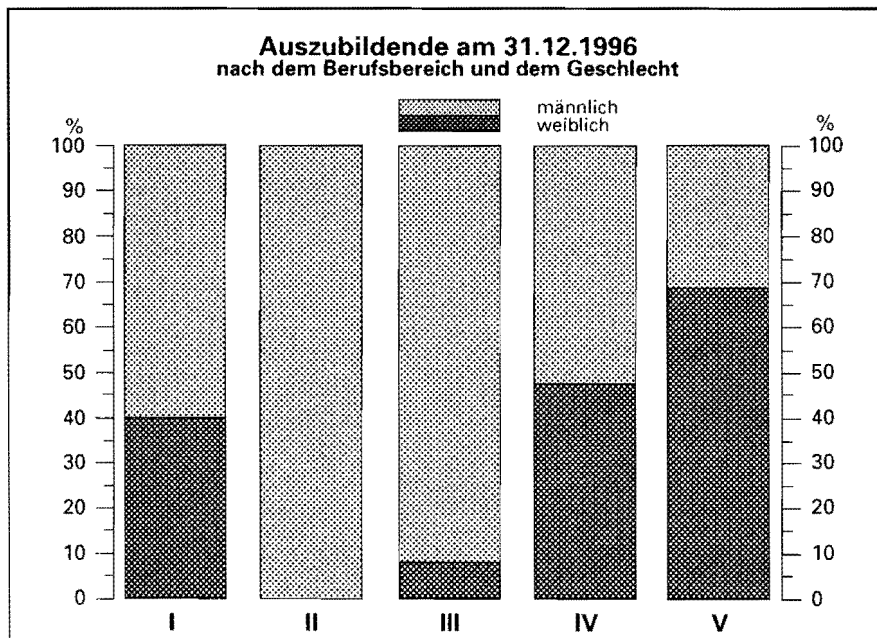
Jahr	Auszubildende <sup>21)</sup> am 31.12. ...			Berufsschülerinnen und -schüler <sup>30)</sup> mit Ausbildungsvertrag			Berufsschülerinnen und -schüler mit Ausbildungsvertrag je 100 Auszubildende		
	insgesamt	männlich	weiblich	insgesamt	männlich	weiblich	insgesamt	männlich	weiblich
1973	376 398	238 608	137 790	399 481	246 018	153 463	106,1	103,1	111,4
1974	370 760	236 637	134 123	388 580	240 743	147 837	104,8	101,7	110,2
1975	365 655	232 121	133 534	381 823	235 804	146 019	104,4	101,6	109,3
1976	355 088	222 281	132 807	369 857	227 416	142 441	104,2	102,3	107,3
1977	370 492	231 699	138 793	380 465	233 993	146 472	102,7	101,0	105,5
1978	404 293	252 503	151 790	409 084	249 557	159 527	101,2	98,8	105,1
1979	440 045	273 833	166 212	447 740	274 027	173 713	101,7	100,1	104,5
1980	462 761	286 510	176 251	467 426	286 255	181 171	101,0	99,9	102,8
1981	441 664	270 894	170 770	450 034	274 006	176 028	101,9	101,1	103,1
1982	440 317	268 534	171 783	441 444	267 388	174 056	100,3	99,6	101,3
1983	457 483	278 111	179 372	454 301	274 033	180 268	99,3	98,5	100,5
1984	488 397	294 610	193 787	482 665	288 567	194 098	98,8	97,9	100,2
1985	505 624	302 533	203 091	498 026	296 736	201 290	98,5	98,1	99,1
1986	501 188	296 329	204 859	499 040	293 401	205 639	99,6	99,0	100,4
1987	483 428	282 227	201 201	483 752	280 993	202 759	100,1	99,6	100,8
1988	461 548	265 236	196 312	462 770	264 561	198 209	100,3	99,7	101,0
1989	431 408	247 313	184 095	435 047	247 750	187 297	100,8	100,2	101,7
1990	407 555	236 831	170 724	414 097	238 954	175 143	101,6	100,9	102,6
1991	387 070	228 751	158 319	394 381	229 811	164 570	101,9	100,5	103,9
1992	363 778	216 752	147 026	374 691	222 768	151 923	103,0	102,8	103,3
1993	344 574	207 501	137 073	366 228	217 346	148 882	106,3	104,7	108,6
1994	324 900	197 041	127 859	332 413	200 089	132 324	102,3	101,5	103,5
1995	312 109 r	190 150	121 959 r	318 877	193 668	125 209	102,2	101,9	102,7
1996	306 144	187 355	118 789	311 960	190 292	121 668	101,9	101,6	102,4



## **B. Berufsbildungsstatistik zum 31.12.1996**

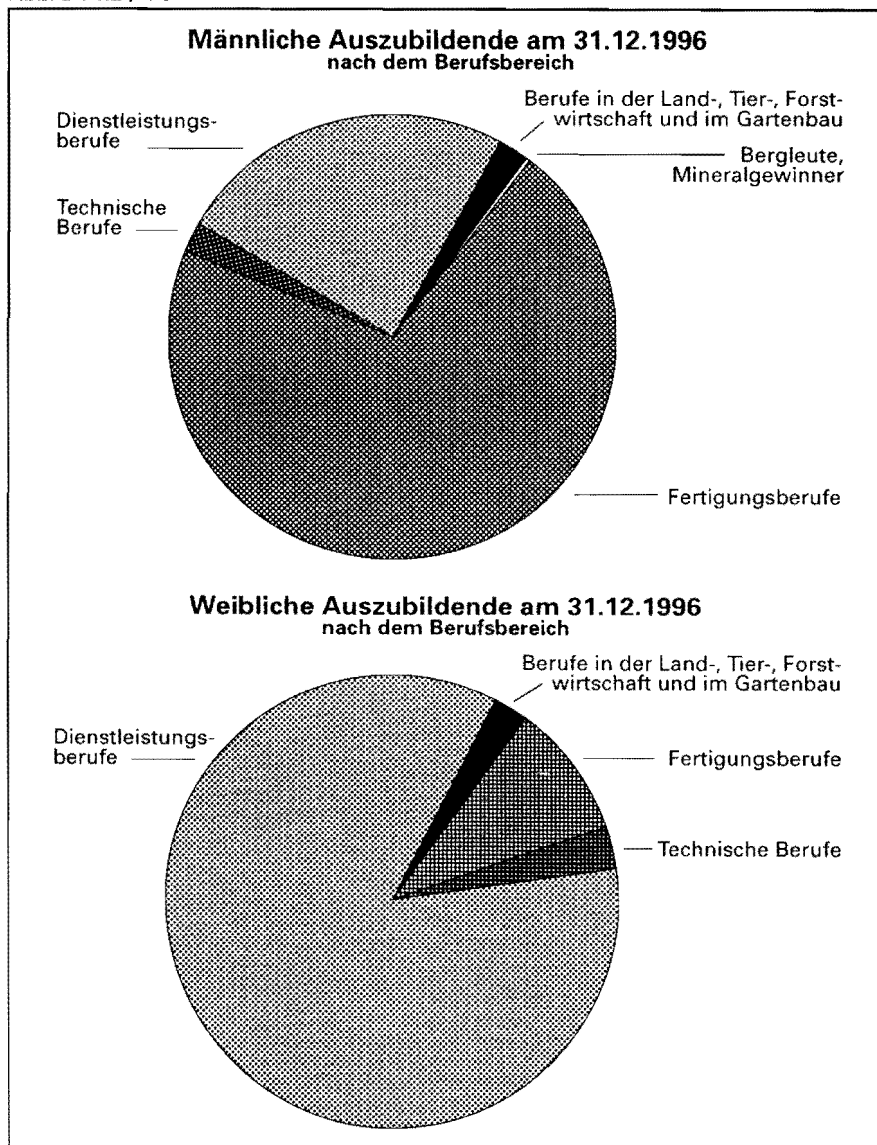
### **I. Auszubildende**

Abb. B I 1.1 \*)



- I** Berufe in der Land-, Tier-, Forstwirtschaft und im Gartenbau
- II** Bergleute, Mineralgewinner (nur männliche Auszubildende)
- III** Fertigungsberufe
- IV** technische Berufe
- V** Dienstleistungsberufe

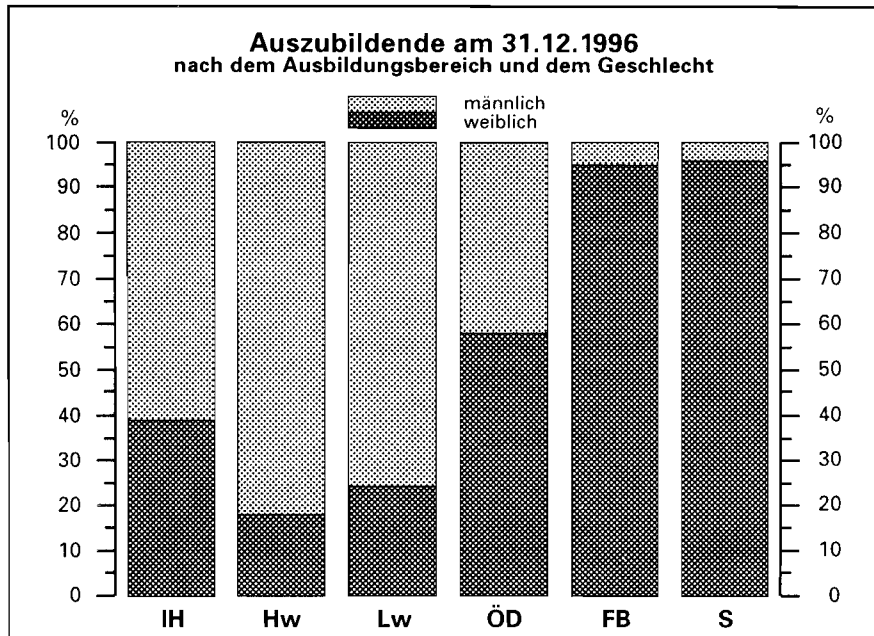
Abb. B I 1.2 / 1.3 \*)



\*) Daten siehe Tabelle A 2.2



Abb. B I 2.1\*)



**IH** Industrie, Handel, Banken, Versicherungen, Gast- und Verkehrsgewerbe (abgekürzt: Industrie, Handel u. a.)

**Hw** Handwerk

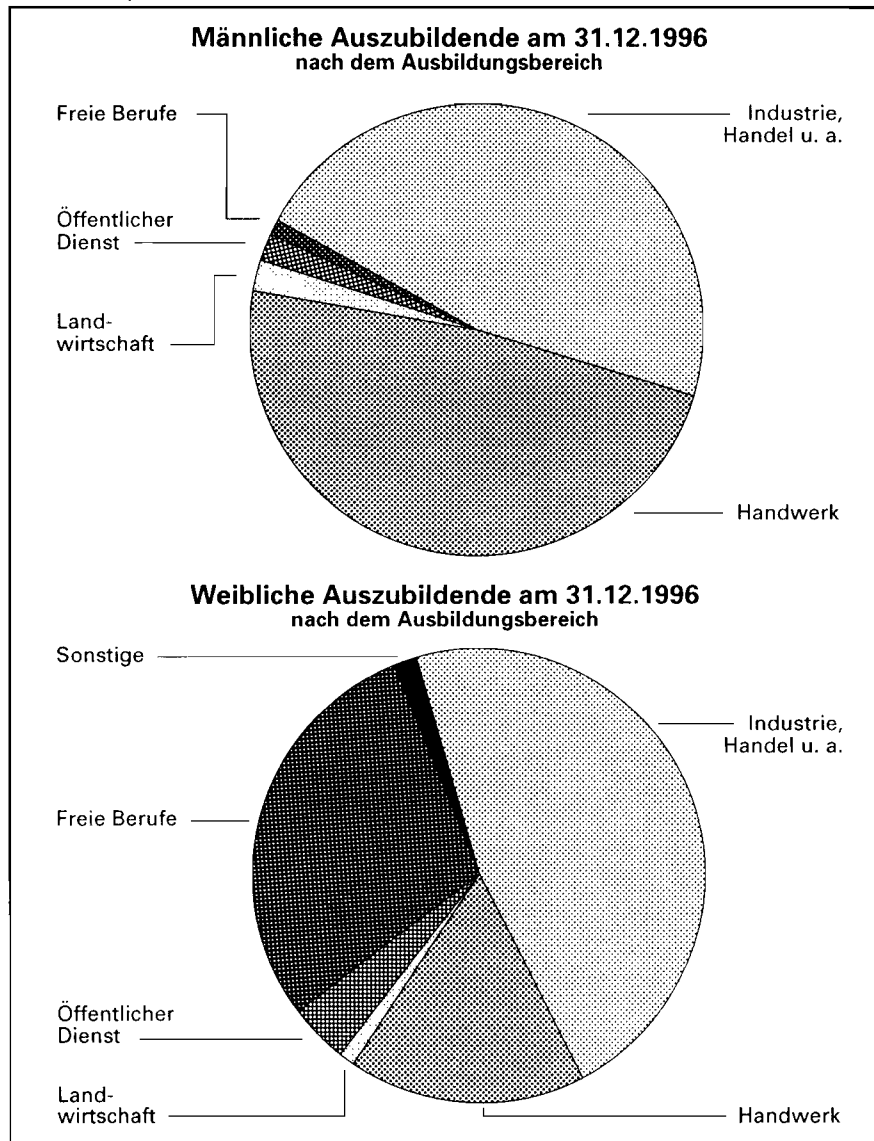
**Lw** Landwirtschaft

**ÖD** Öffentlicher Dienst

**FB** Freie Berufe

**S** Sonstige (Städtische Hauswirtschaft, Seeschifffahrt)

Abb. B I 2.2 / 2.3\*)



\*) Daten siehe Tabelle B I 1

Abb. B I 2.4 \*)

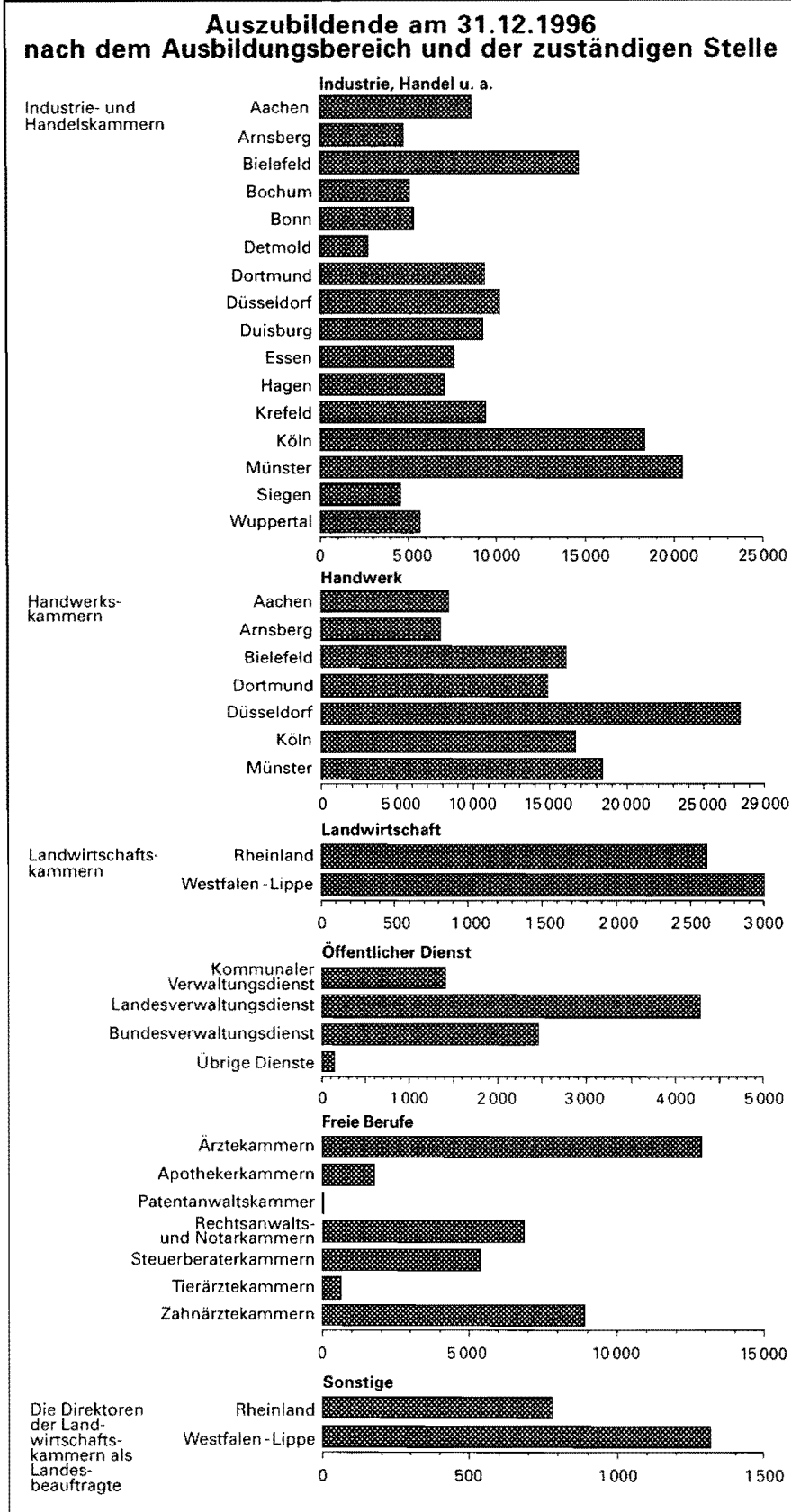


Abb. B I 3 \*)

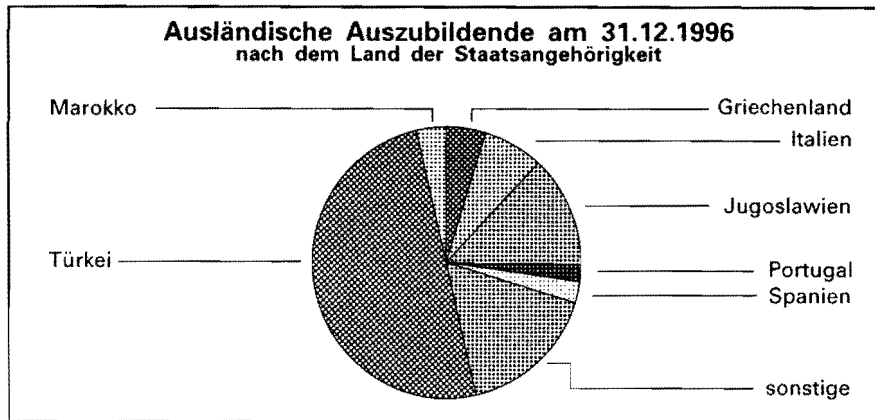
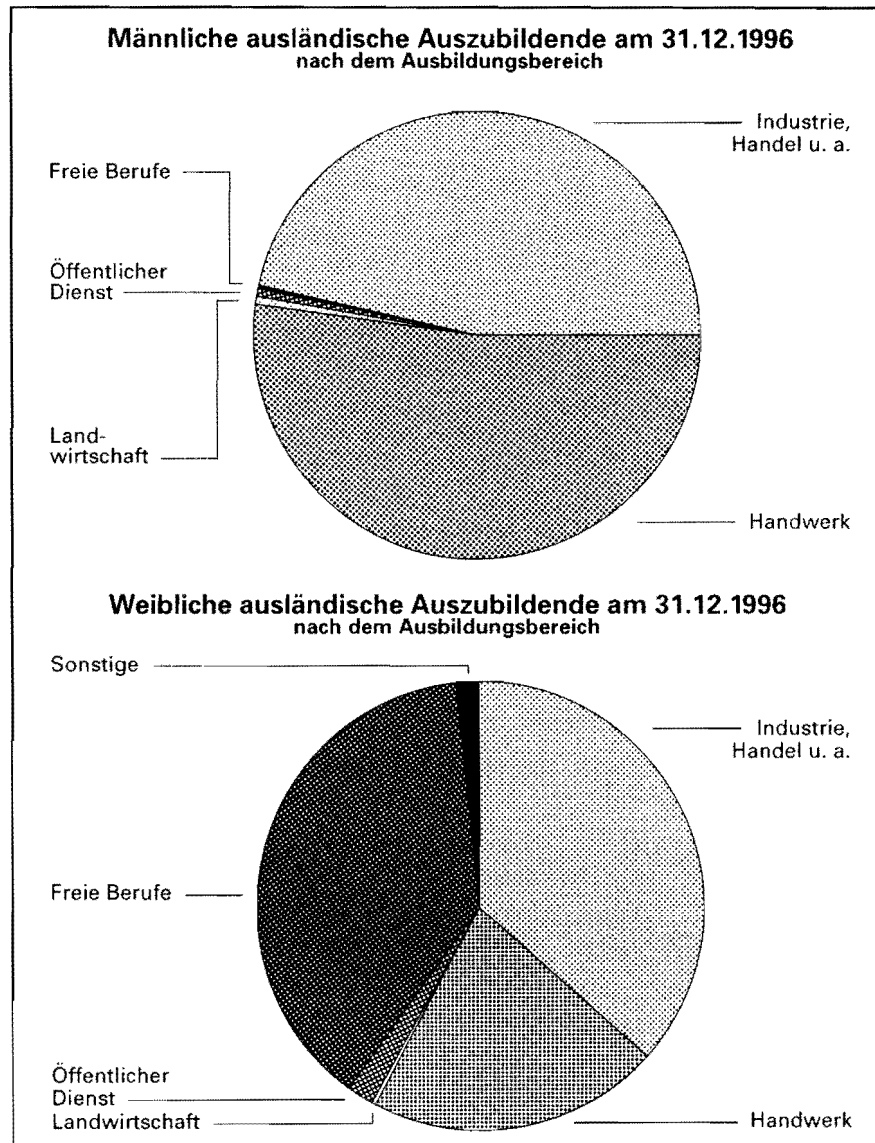
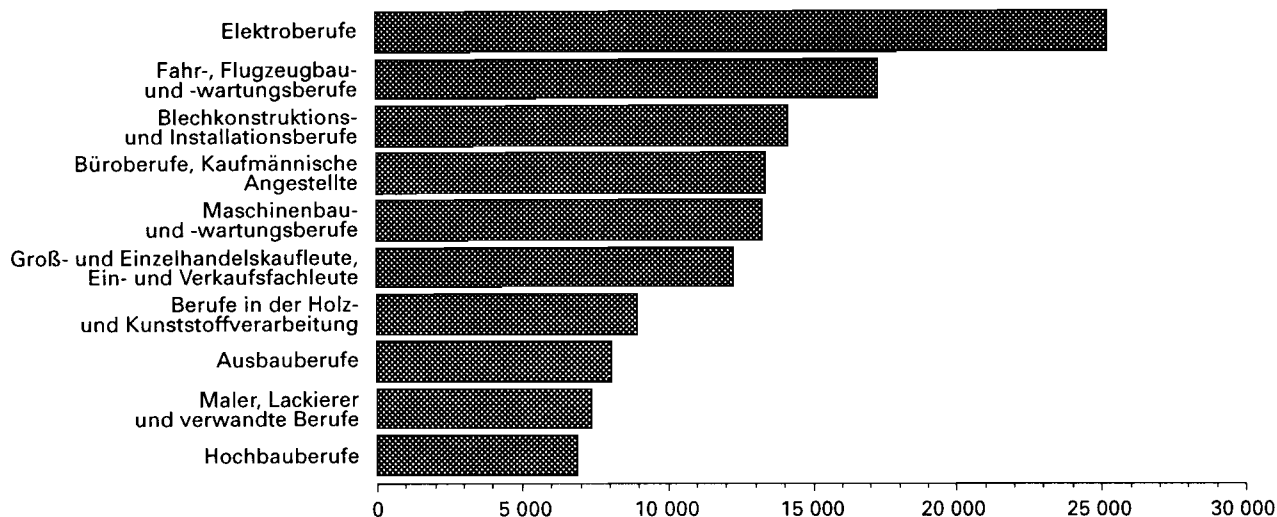


Abb. B I 4.1 / 4.2 \*)

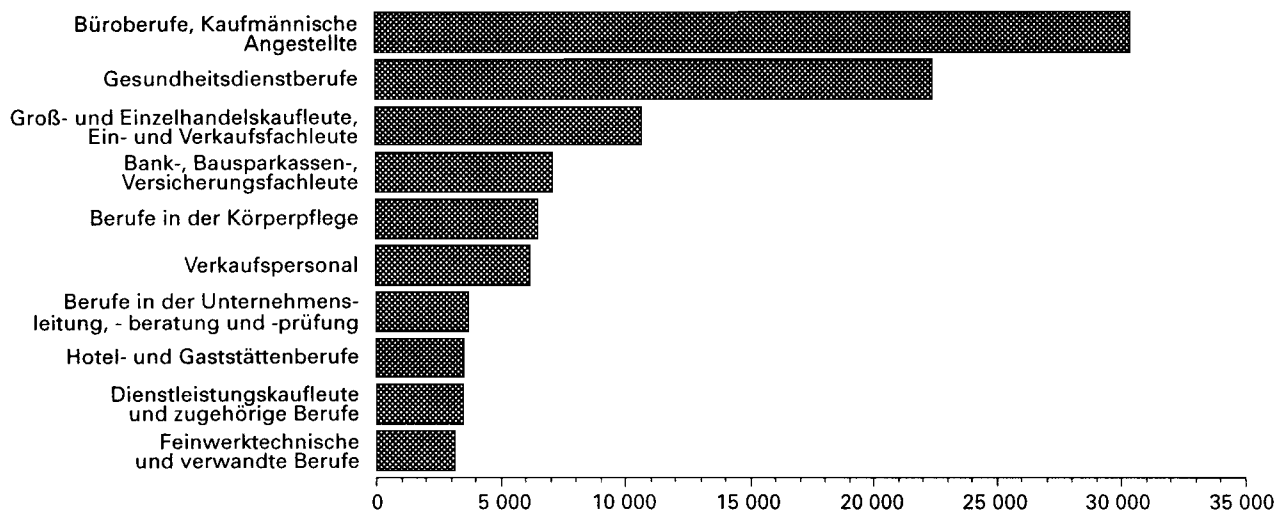


\*) Daten siehe Tabelle B I 2

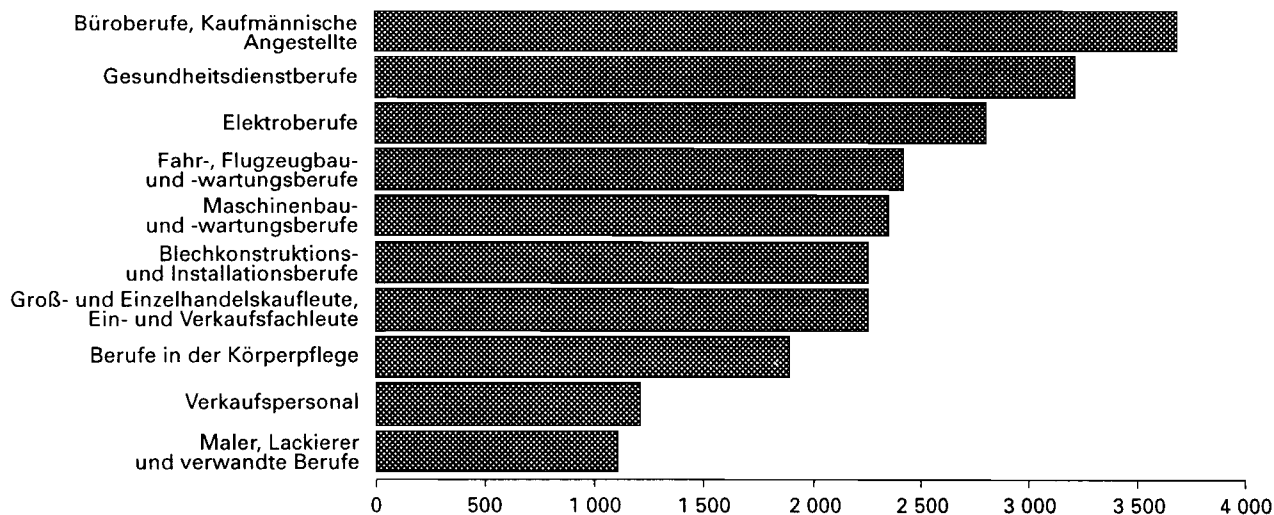
### Die 10 Berufsgruppen mit der größten Anzahl männlicher Auszubildender am 31.12.1996



### Die 10 Berufsgruppen mit der größten Anzahl weiblicher Auszubildender am 31.12.1996



### Die 10 Berufsgruppen mit der größten Anzahl ausländischer Auszubildender am 31.12.1996



\*) Daten zu den Grafiken 5.1 bis 5.3 aus dem Stat. Bericht „Auszubildende und neu abgeschlossene Ausbildungsverträge in NRW 1996“

## B I 1.1 Auszubildende am 31.12.1996 nach Ausbildungsjahr, zuständiger Stelle und Ausbildungsbereich

Zuständige Stelle / Art der Verwaltung <sup>24)</sup> Ausbildungsbereich  Tätigkeitsschwerpunkt	Auszubildende						
	insgesamt	männlich	weiblich	davon im ... Ausbildungsjahr			
				1.	2.	3.	4.
Industrie, Handel u.a.							
Industrie- und Handelskammer							
Aachen	8 650	5 310	3 340	2 606	2 900	2 614	530
Arnsberg <sup>26)</sup>	4 787	2 888	1 899	1 407	1 601	1 523	256
Bielefeld <sup>26)</sup>	14 668	8 549	6 119	4 434	4 832	4 624	778
Bochum	5 107	3 266	1 841	1 698	1 576	1 455	378
Bonn	5 332	3 055	2 277	1 668	1 720	1 716	228
Detmold <sup>26)</sup>	2 765	1 678	1 087	810	956	838	161
Dortmund	9 421	5 977	3 444	2 957	3 101	2 776	587
Düsseldorf	10 230	5 766	4 464	3 213	3 385	3 176	456
Duisburg <sup>26)</sup>	9 271	5 849	3 422	3 075	3 068	2 556	572
Essen <sup>26)</sup>	7 642	4 588	3 054	2 444	2 714	2 133	351
Hagen <sup>26)</sup>	7 085	4 691	2 394	2 202	2 421	1 939	523
Krefeld <sup>26)</sup>	9 425	5 885	3 540	2 995	3 071	2 818	541
Köln	18 329	10 940	7 389	5 816	5 974	5 685	854
Münster	20 540	12 570	7 970	6 196	6 816	6 364	1 164
Siegen	4 574	3 031	1 543	1 486	1 433	1 278	377
Wuppertal <sup>26)</sup>	5 685	3 581	2 104	1 693	1 893	1 662	437
Zusammen	143 511	87 624	55 887	44 700	47 461	43 157	8 193
davon							
im gewerblichen Bereich	53 345	47 004	6 341	16 099	15 916	13 137	8 193
im kaufmännischen Bereich	90 166	40 620	49 546	28 601	31 545	30 020	-
Handwerk							
Handwerkskammer							
Aachen	8 449	6 963	1 486	2 772	2 545	2 295	837
Arnsberg	7 890	6 457	1 433	2 270	2 433	2 281	906
Bielefeld <sup>26)</sup>	16 109	13 451	2 658	4 719	5 384	4 367	1 639
Dortmund	14 930	11 940	2 990	4 418	4 546	4 234	1 732
Düsseldorf	27 443	22 350	5 093	8 440	8 179	7 603	3 221
Köln	16 643	13 627	3 016	4 932	5 171	4 717	1 823
Münster	18 486	15 178	3 308	5 308	5 529	5 452	2 197
Zusammen	109 950	89 966	19 984	32 859	33 787	30 949	12 355
davon							
im handwerklichen Bereich	102 826	88 020	14 806	30 344	31 288	28 881	12 313
im kaufmännischen Bereich	5 968	998	4 970	2 062	2 060	1 846	-
im sonstigen Bereich <sup>25)</sup>	1 156	948	208	453	439	222	42
Landwirtschaft							
Landwirtschaftskammer							
Rheinland	2 638	1 988	650	800	947	891	-
Westfalen-Lippe	3 030	2 295	735	933	1 143	954	-
Zusammen	5 668	4 283	1 385	1 733	2 090	1 845	-
öffentlicher Dienst							
Art der Verwaltung							
Kommunaler Verwaltungsdienst	1 413	611	802	501	386	526	-
Landesverwaltungsdienst	4 293	1 711	2 582	1 154	1 685	1 454	-
Bundesverwaltungsdienst	2 467	1 090	1 377	780	700	715	272
Handwerkskammer	22	9	13	3	10	9	-
Industrie- und Handelskammer	17	6	11	5	4	8	-
Kirchlicher Verwaltungsdienst	100	43	57	29	36	35	-
Körperschaft des öffentlichen Rechts <sup>26)</sup>	8	-	8	4	1	3	-
Zusammen	8 320	3 470	4 850	2 476	2 822	2 750	272
freie Berufe							
Ärztekammer Nordrhein	6 826	23	6 803	2 339	2 300	2 187	-
Ärztekammer Westfalen-Lippe	6 059	8	6 051	1 944	2 147	1 968	-
Apothekerkammer Nordrhein	1 035	4	1 031	434	284	317	-
Apothekerkammer Westfalen-Lippe	749	6	743	303	210	236	-
Rheinische Notarkammer	317	39	278	76	119	122	-
Patentanwaltskammer, München	25	1	24	10	5	10	-
Rechtsanwaltskammer Düsseldorf	1 121	36	1 085	412	379	330	-

**Noch: B I 1.1 Auszubildende am 31.12.1996 nach Ausbildungsjahr, zuständiger Stelle und Ausbildungsbereich**

Zuständige Stelle / Art der Verwaltung <sup>24)</sup> Ausbildungsbereich Tätigkeitsschwerpunkt	Auszubildende						
	insgesamt	männlich	weiblich	davon im ... Ausbildungsjahr			
				1.	2.	3.	4.
Rechtsanwaltskammer Hamm <sup>26)</sup>	3 965	75	3 890	1 357	1 309	1 299	-
Rechtsanwaltskammer Köln	1 482	34	1 448	474	487	521	-
Steuerberaterkammer Düsseldorf	1 472	474	998	493	463	516	-
Steuerberaterkammer Köln	1 354	398	956	403	416	535	-
Steuerberaterkammer Westfalen-Lippe	2 589	817	1 772	753	830	1 006	-
Tierärztekammer Nordrhein	375	2	373	78	122	175	-
Tierärztekammer Westfalen-Lippe	286	4	282	112	99	75	-
Zahnärztekammer Nordrhein	4 722	3	4 719	1 723	1 463	1 536	-
Zahnärztekammer Westfalen-Lippe	4 211	-	4 211	1 553	1 391	1 267	-
<b>Zusammen</b>	<b>36 588</b>	<b>1 924</b>	<b>34 664</b>	<b>12 464</b>	<b>12 024</b>	<b>12 100</b>	<b>-</b>
	<b>sonstige</b>						
Landwirtschaftskammer Rheinland <sup>26)</sup>	785	28	757	317	261	207	-
Landwirtschaftskammer Westfalen-Lippe <sup>26)</sup>	1 322	60	1 262	398	501	423	-
<b>Zusammen</b>	<b>2 107</b>	<b>88</b>	<b>2 019</b>	<b>715</b>	<b>762</b>	<b>630</b>	<b>-</b>
	<b>Ausbildungsbereiche insgesamt</b>						
<b>Insgesamt</b>	<b>306 144</b>	<b>187 355</b>	<b>118 789</b>	<b>94 947</b>	<b>98 946</b>	<b>91 431</b>	<b>20 820</b>

**B 1.1.2 Auszubildende im Ausbildungsbereich „Landwirtschaft“ am 31.12.1996 nach dem Geschlecht, dem Ausbildungsjahr und dem Ausbildungsberuf (Fachrichtung, Schwerpunkt bzw. Betriebszweig)**

Kenn- ziffer	Ausbildungsberuf Fachrichtung/Schwerpunkt/Betriebszweig	Auszubildende							mit auslän- discher Staats- ange- hörigkeit
		ins- ge- sam	männ- lich	weib- lich	davon im ... Ausbildungsjahr				
					1.	2.	3.	4.	
0110	Landwirt/-in	843	774	69	220	301	322	-	7
0130	Landwirtschaftsfachwerker/-in <sup>6)</sup>	7	7	-	2	3	2	-	-
0230	Tierwirt/-in	10	5	5	4	5	1	-	-
	davon Schwerpunkt Schafhaltung	7	4	3	2	4	1	-	-
	Schwerpunkt Pelztierhaltung	1	1	-	1	-	-	-	-
	Schwerpunkt Bienenhaltung	2	-	2	1	1	-	-	-
0236	Fischwirt/-in	19	19	-	8	7	4	-	-
	davon Betriebszweig Haltung und Zucht	19	19	-	8	7	4	-	-
0238	Pferdewirt/-in	387	91	296	100	149	138	-	30
	davon Schwerpunkt Pferdehaltung und -haltung	146	22	124	34	65	47	-	5
	Schwerpunkt Reiten	171	49	122	52	60	59	-	21
	Schwerpunkt Rennreiten	27	5	22	3	13	11	-	2
	Schwerpunkt Trabrennfahren	43	15	28	11	11	21	-	2
0510	Gärtner/-in	3 763	2 897	866	1 118	1 395	1 250	-	47
	davon Fachrichtung Zierpflanzenbau	859	475	384	297	309	253	-	6
	Fachrichtung Gemüsebau	81	50	31	23	23	35	-	2
	Fachrichtung Baumschulen	438	302	136	142	131	165	-	7
	Fachrichtung Obstbau	19	9	10	4	5	10	-	-
	Fachrichtung Pflanzenzüchtung und Samenbau <sup>5)</sup>	2	1	1	-	1	1	-	-
	Fachrichtung Garten- und Landschaftsbau	2 116	1 890	226	585	834	697	-	27
	Fachrichtung Friedhofsgärtnerei	205	154	51	57	71	77	-	4
	Fachrichtung Staudengärtnerei	43	16	27	10	21	12	-	1
0510	Fachwerker/-in im Gartenbau <sup>6)</sup>	169	142	27	77	50	42	-	-
0510	Werker/-in im Gartenbau <sup>6)</sup>	145	119	26	79	66	-	-	4
0615	Revierjäger/-in	7	6	1	-	6	1	-	-
0621	Forstwirt/-in	157	153	4	74	47	36	-	-
4310	Molkereifachmann/-frau	50	48	2	19	18	13	-	6
6315	Milchwirtschaftl. Laborant/-in	72	22	50	24	28	20	-	1
9212	Hauswirtschaftler/-in	39	-	39	8	15	16	-	1
	davon Schwerpunkt ländlicher Bereich	39	-	39	8	15	16	-	1
x	Insgesamt	5 668	4 283	1 385	1 733	2 090	1 845	-	96

**B 12 Ausländische Auszubildende am 31.12.1996 nach dem Land der Staatsangehörigkeit, zuständiger Stelle und Ausbildungsbereich**

Land der Staatsangehörigkeit  Zuständige Stelle / Art der Verwaltung <sup>24)</sup>  Ausbildungsbereich	Ausländische Auszubildende					
	insgesamt	männlich	weiblich	davon in ... Berufen		
				gewerb- lichen	kauf- männischen	sonstigen
	Industrie, Handel u.a.					
Belgien	60	37	23	17	43	x
Dänemark	19	7	12	2	17	x
Finnland	2	-	2	-	2	x
Frankreich	48	17	31	10	38	x
Griechenland	642	387	255	186	456	x
Großbritannien und Nordirland	75	45	30	25	50	x
Irland	5	3	2	1	4	x
Italien	969	594	375	309	660	x
Jugoslawien (ehem. Staatsgebiet)	1 615	1 036	579	690	925	x
Luxemburg	3	2	1	1	2	x
Marokko	565	402	163	328	237	x
Niederlande	122	75	47	36	86	x
Österreich	56	36	20	14	42	x
Polen	195	108	87	80	115	x
Portugal	323	199	124	108	215	x
Schweden	8	1	7	1	7	x
Schweiz	8	5	3	2	6	x
Spanien	455	268	187	135	320	x
Tschechoslowakei (ehem. Staatsgebiet)	20	10	10	6	14	x
Türkei	7 992	5 795	2 197	4 783	3 209	x
Sonstige	1 382	884	498	588	794	x
Ohne Angabe	70	45	25	26	44	x
<b>Zusammen</b>	<b>14 634</b>	<b>9 956</b>	<b>4 678</b>	<b>7 348</b>	<b>7 286</b>	<b>x</b>
davon						
Industrie- und Handelskammer						
Aachen	731	478	253	354	377	x
Arnsberg <sup>26)</sup>	250	175	75	129	121	x
Bielefeld <sup>26)</sup>	893	538	355	373	520	x
Bochum	749	582	167	486	263	x
Bonn	365	232	133	142	223	x
Detmold <sup>26)</sup>	184	118	66	84	100	x
Dortmund	926	644	282	460	466	x
Düsseldorf	1 415	890	525	557	858	x
Duisburg <sup>26)</sup>	1 522	1 109	413	897	625	x
Essen <sup>26)</sup>	866	596	270	438	428	x
Hagen <sup>26)</sup>	643	368	275	203	440	x
Krefeld <sup>26)</sup>	1 050	735	315	537	513	x
Köln	2 365	1 635	730	1 217	1 148	x
Münster	1 512	1 032	480	809	703	x
Siegen	294	224	70	179	115	x
Wuppertal <sup>26)</sup>	869	600	269	483	386	x
	Handwerk					
Belgien	31	24	7	31	-	-
Dänemark	4	1	3	4	-	-
Frankreich	21	13	8	20	-	1
Griechenland	827	626	201	806	19	2
Großbritannien und Nordirland	93	84	9	87	2	4
Irland	30	28	2	30	-	-
Italien	1 134	853	281	1 085	38	11
Jugoslawien (ehem. Staatsgebiet)	2 295	1 807	488	2 176	108	11
Luxemburg	2	1	1	1	1	-
Marokko	374	324	50	350	20	4
Niederlande	70	59	11	68	2	-
Österreich	20	16	4	20	-	-
Polen	149	124	25	146	3	-
Portugal	274	231	43	257	15	2
Schweiz	5	5	-	5	-	-
Spanien	296	248	48	272	19	5
Tschechoslowakei (ehem. Staatsgebiet)	10	6	4	10	-	-



**Noch: B I 2 Ausländische Auszubildende am 31.12.1996 nach dem Land der Staatsangehörigkeit, zuständiger Stelle und Ausbildungsbereich**

Land der Staatsangehörigkeit Zuständige Stelle / Art der Verwaltung <sup>24)</sup> Ausbildungsbereich	Ausländische Auszubildende					
	insgesamt	männlich	weiblich	davon in ... Berufen		
				gewerb- lichen	kauf- männischen	sonstigen
Türkei	6 561	5 357	1 204	6 212	279	70
Sonstige	1 542	1 266	276	1 474	47	21
Ohne Angabe	135	101	34	125	10	-
<b>Zusammen</b>	<b>13 873</b>	<b>11 174</b>	<b>2 699</b>	<b>13 179</b>	<b>563</b>	<b>131</b>
davon						
Handwerkskammer						
Aachen	815	675	140	756	44	15
Arnsberg	746	568	178	712	24	10
Bielefeld <sup>26)</sup>	1 457	1 200	257	1 379	53	25
Dortmund	2 194	1 708	486	2 070	107	17
Düsseldorf	4 281	3 452	829	4 098	153	30
Köln	2 619	2 153	466	2 524	79	16
Münster	1 761	1 418	343	1 640	103	18
<b>Landwirtschaft</b>						
Belgien	12	6	6	x	x	x
Dänemark	4	1	3	x	x	x
Griechenland	3	3	-	x	x	x
Großbritannien und Nordirland	6	5	1	x	x	x
Irland	1	-	1	x	x	x
Italien	2	2	-	x	x	x
Jugoslawien (ehem. Staatsgebiet)	5	4	1	x	x	x
Luxemburg	1	1	-	x	x	x
Marokko	1	1	-	x	x	x
Niederlande	7	3	4	x	x	x
Österreich	2	-	2	x	x	x
Polen	2	2	-	x	x	x
Schweiz	1	-	1	x	x	x
Tschechoslowakei (ehem. Staatsgebiet)	1	1	-	x	x	x
Türkei	27	24	3	x	x	x
Sonstige	21	17	4	x	x	x
<b>Zusammen</b>	<b>96</b>	<b>70</b>	<b>26</b>	<b>x</b>	<b>x</b>	<b>x</b>
davon						
Landwirtschaftskammer						
Rheinland	64	45	19	x	x	x
Westfalen-Lippe	32	25	7	x	x	x
<b>Öffentlicher Dienst</b>						
Belgien	1	-	1	x	x	x
Griechenland	20	5	15	x	x	x
Großbritannien und Nordirland	1	-	1	x	x	x
Italien	30	7	23	x	x	x
Jugoslawien (ehem. Staatsgebiet)	52	13	39	x	x	x
Marokko	21	9	12	x	x	x
Niederlande	4	3	1	x	x	x
Österreich	1	-	1	x	x	x
Polen	12	6	6	x	x	x
Portugal	8	2	6	x	x	x
Spanien	14	4	10	x	x	x
Tschechoslowakei (ehem. Staatsgebiet)	1	-	1	x	x	x
Türkei	169	52	117	x	x	x
Sonstige	36	18	18	x	x	x
Ohne Angabe	11	7	4	x	x	x
<b>Zusammen</b>	<b>381</b>	<b>126</b>	<b>255</b>	<b>x</b>	<b>x</b>	<b>x</b>
davon						
Kommunaler Verwaltungsdienst	57	14	43	x	x	x

**Noch: B I 2 Ausländische Auszubildende am 31.12.1996 nach dem Land der Staatsangehörigkeit, zuständiger Stelle und Ausbildungsbereich**

Land der Staatsangehörigkeit  Zuständige Stelle / Art der Verwaltung <sup>24)</sup>  Ausbildungsbereich	Ausländische Auszubildende					
	insgesamt	männlich	weiblich	davon in ... Berufen		
				gewerb- lichen	kauf- männischen	sonstigen
Landesverwaltungsamt	197	58	139	x	x	x
Bundesverwaltungsamt	124	53	71	x	x	x
Kirchlicher Verwaltungsamt	2	1	1	x	x	x
Körperschaft des öffentlichen Rechts <sup>26)</sup>	1	-	1	x	x	x
<b>Freie Berufe</b>						
Belgien	30	-	30	x	x	x
Dänemark	2	-	2	x	x	x
Frankreich	5	1	4	x	x	x
Griechenland	155	7	148	x	x	x
Großbritannien und Nordirland	14	-	14	x	x	x
Italien	248	10	238	x	x	x
Jugoslawien (ehem. Staatsgebiet)	615	5	610	x	x	x
Luxemburg	1	-	1	x	x	x
Marokko	219	1	218	x	x	x
Niederlande	28	-	28	x	x	x
Österreich	9	-	9	x	x	x
Polen	169	-	169	x	x	x
Portugal	50	2	48	x	x	x
Schweden	2	-	2	x	x	x
Schweiz	1	1	-	x	x	x
Spanien	78	1	77	x	x	x
Tschechoslowakei (ehem. Staatsgebiet)	21	-	21	x	x	x
Türkei	2 249	28	2 221	x	x	x
Sonstige	840	11	829	x	x	x
Ohne Angabe	196	1	195	x	x	x
<b>Zusammen</b>	<b>4 932</b>	<b>68</b>	<b>4 864</b>	<b>x</b>	<b>x</b>	<b>x</b>
davon						
Ärztammer Nordrhein	1 234	1	1 233	x	x	x
Ärztammer Westfalen-Lippe	729	2	727	x	x	x
Apothekammer Nordrhein	348	-	348	x	x	x
Apothekammer Westfalen-Lippe	128	-	128	x	x	x
Rechtsanwaltsammer Düsseldorf	72	4	68	x	x	x
Rechtsanwaltsammer Hamm <sup>26)</sup>	693	6	687	x	x	x
Rechtsanwaltsammer Köln	234	2	232	x	x	x
Steuerberaterammer Düsseldorf	82	16	66	x	x	x
Steuerberaterammer Köln	68	22	46	x	x	x
Steuerberaterammer Westfalen-Lippe	78	13	65	x	x	x
Tierärztkammer Nordrhein	4	-	4	x	x	x
Tierärztkammer Westfalen-Lippe	3	-	3	x	x	x
Zahnärztkammer Nordrhein	1 067	2	1 065	x	x	x
Zahnärztkammer Westfalen-Lippe	192	-	192	x	x	x
<b>Sonstige</b>						
Griechenland	6	-	6	x	x	x
Italien	12	1	11	x	x	x
Jugoslawien (ehem. Staatsgebiet)	4	-	4	x	x	x
Luxemburg	1	-	1	x	x	x
Marokko	14	-	14	x	x	x
Österreich	1	-	1	x	x	x
Polen	19	-	19	x	x	x
Portugal	5	-	5	x	x	x
Spanien	4	-	4	x	x	x
Türkei	68	1	67	x	x	x
Sonstige	86	2	84	x	x	x
<b>Zusammen</b>	<b>220</b>	<b>4</b>	<b>216</b>	<b>x</b>	<b>x</b>	<b>x</b>
davon						

**Noch: B I 2 Ausländische Auszubildende am 31.12.1996 nach dem Land der Staatsangehörigkeit, zuständiger Stelle und Ausbildungsbereich**

Land der Staatsangehörigkeit Zuständige Stelle / Art der Verwaltung <sup>24)</sup> Ausbildungsbereich	Ausländische Auszubildende					
	insgesamt	männlich	weiblich	davon in ... Berufen		
				gewerb- lichen	kauf- männischen	sonstigen
Landwirtschaftskammer Rheinland <sup>26)</sup>	46	1	45	x	x	x
Landwirtschaftskammer Westfalen-Lippe <sup>26)</sup>	174	3	171	x	x	x
<b>Ausbildungsbereiche insgesamt<sup>31)</sup></b>						
Belgien	134	67	67	48	43	-
Dänemark	29	9	20	6	17	-
Finnland	2	-	2	-	2	-
Frankreich	74	31	43	30	38	1
Griechenland	1 653	1 028	625	992	475	2
Großbritannien und Nordirland	189	134	55	112	52	4
Irland	36	31	5	31	4	-
Italien	2 395	1 467	928	1 394	698	11
Jugoslawien (ehem. Staatsgebiet)	4 586	2 865	1 721	2 866	1 033	11
Luxemburg	8	4	4	2	3	-
Marokko	1 194	737	457	678	257	4
Niederlande	231	140	91	104	88	-
Österreich	89	52	37	34	42	-
Polen	546	240	306	226	118	-
Portugal	660	434	226	365	230	2
Schweden	10	1	9	1	7	-
Schweiz	15	11	4	7	6	-
Spanien	847	521	326	407	339	5
Tschechoslowakei (ehem. Staatsge- biet)	53	17	36	16	14	-
Türkei	17 066	11 257	5 809	10 995	3 488	70
Sonstige	3 907	2 198	1 709	2 062	841	21
Ohne Angabe	412	154	258	151	54	-
<b>Insgesamt</b>	<b>34 136</b>	<b>21 398</b>	<b>12 738</b>	<b>20 527</b>	<b>7 849</b>	<b>131</b>

**B I 3 Auszubildende und besetzte Ausbildungsberufe am 31.12.1996 nach der regulären Ausbildungsdauer und dem Ausbildungsbereich**

Ausbildungsbereich		Besetzung und Anzahl der Ausbildungsberufe mit Auszubildenden nach der regulären Ausbildungsdauer von ... Monaten						
Merkmal a = insgesamt b = männlich c = weiblich		insgesamt	12	18	24	30	36	42
Industrie, Handel u.a.	Auszubildende							
	a	143 511	135	2	8 663	484	96 167	38 060
	b	87 624	14	1	4 485	351	47 347	35 426
	c	55 887	121	1	4 178	133	48 820	2 634
	darunter in gestuften Ausbildungsgängen							
	a	3 584	123	-	1 593	-	1 868	-
	b	2 627	11	-	965	-	1 651	-
	c	957	112	-	628	-	217	-
	Ausbildungsberufe	215	3	2	40	1	124	45
	darunter gestufte Ausbildungsgänge	30	1	-	10	-	19	-
Handwerk	Auszubildende							
	a	109 950	-	-	347	553	53 895	55 155
	b	89 966	-	-	248	491	37 058	52 169
	c	19 984	-	-	99	62	16 837	2 986
	darunter in gestuften Ausbildungsgängen							
	a	139	-	-	78	-	61	-
	b	136	-	-	75	-	61	-
	c	3	-	-	3	-	-	-
	Ausbildungsberufe	140	-	-	8	1	90	41
	darunter gestufte Ausbildungsgänge	7	-	-	4	-	3	-
Landwirtschaft	Auszubildende							
	a	5 668	-	-	145	-	5 523	-
	b	4 283	-	-	119	-	4 164	-
	c	1 385	-	-	26	-	1 359	-
	Ausbildungsberufe	13	-	-	1	-	12	-
Öffentlicher Dienst	Auszubildende							
	a	8 320	-	-	122	250	7 676	272
	b	3 470	-	-	15	146	3 046	263
	c	4 850	-	-	107	104	4 630	9
	Ausbildungsberufe	15	-	-	1	1	12	1
Freie Berufe	Auszubildende							
	a	36 588	-	-	-	-	36 588	-
	b	1 924	-	-	-	-	1 924	-
	c	34 664	-	-	-	-	34 664	-
	Ausbildungsberufe	12	-	-	-	-	12	-
Sonstige	Auszubildende							
	a	2 107	-	-	-	-	2 107	-
	b	88	-	-	-	-	88	-
	c	2 019	-	-	-	-	2 019	-
	Ausbildungsberufe	2	-	-	-	-	2	-
Insgesamt	Auszubildende							
	a	306 144	135	2	9 277	1 287	201 956	93 487
	b	187 355	14	1	4 867	988	93 627	87 858
	c	118 789	121	1	4 410	299	108 329	5 629
	darunter in gestuften Ausbildungsgängen							
	a	3 723	123	-	1 671	-	1 929	-
	b	2 763	11	-	1 040	-	1 712	-
	c	960	112	-	631	-	217	-
	Ausbildungsberufe <sup>27)</sup>	397	3	2	50	3	252	87
	darunter gestufte Ausbildungsgänge <sup>27)</sup>	37	1	-	14	-	22	-

**B I 4.1 Die 25 Ausbildungsberufe mit der größten Anzahl Auszubildender am 31.12.1996**

Rang- ziffer 1996	Kenn- ziffer	Ausbildungsberuf	Reguläre Ausbil- dungs- dauer ... Monate	Ausbil- dungs- bereich	Rang- ziffer 1995	Auszubildende			
						Anzahl		in % der Auszubildenden insgesamt	
						1996	1995	1996	1995
1	7851	Industriekaufmann/-frau <sup>12)</sup>	36	IH/Hw	2	14 884	14 812	4,9	4,7
2	2810	Automobilmechaniker/-in, Kraftfahrzeugme- chaniker/-in	42	IH/Hw	1	14 849	15 597	4,9	5,0
3	8561	Arzthelfer/-in	36	FB	3	12 885	13 888	4,2	4,4
4	7803	Bürokaufmann/-frau <sup>12)</sup>	36	IH/Hw	5	12 518	12 145	4,1	3,9
5	6720	Kaufmann/-frau im Einzelhandel <sup>12)</sup>	36	IH/Hw	6	11 205	11 358	3,7	3,6
x	x	<b>Zusammen 1 - 5</b>	x	x	x	<b>66 341</b>	<b>x</b>	<b>21,7</b>	<b>x</b>
6	6711	Kaufmann/-frau im Groß- und Außenhandel	36	IH	7	10 995	10 996	3,6	3,5
7	6910	Bankkaufmann/-frau	36	IH	4	10 969	12 187	3,6	3,9
8	3100	Elektroinstallateur/-in	42	Hw	8	10 400	10 851	3,4	3,5
9	8562	Zahnarzthelfer/-in	36	FB	10	8 933	8 587	2,9	2,8
10	5010	Tischler/-in	36	Hw	9	8 451	8 835	2,8	2,8
x	x	<b>Zusammen 6 - 10</b>	x	x	x	<b>49 748</b>	<b>x</b>	<b>16,2</b>	<b>x</b>
11	2671	Gas- und Wasserinstallateur/-in	42	Hw	11	8 010	7 821	2,6	2,5
12	5101	Maler/-in und Lackierer/-in	36	Hw	12	8 002	7 699	2,6	2,5
13	9010	Friseur/-in	36	Hw	13	7 147	7 457	2,3	2,4
14	2740	Industriemechaniker/-in - Betriebstechnik	42	IH	14	6 988	7 404	2,3	2,4
15	7541	Steuerfachangestellter/-angestellte <sup>11)</sup>	36	FB	16	5 415	5 629	1,8	1,8
x	x	<b>Zusammen 11 - 15</b>	x	x	x	<b>35 562</b>	<b>x</b>	<b>11,6</b>	<b>x</b>
16	4410	Maurer/-in	36	IH/Hw	15	5 317	5 906	1,7	1,9
17	3112	Energieelektroniker/-in - Betriebstechnik	42	IH	17	5 094	5 352	1,7	1,7
18	2680	Zentralheizungs- und Lüftungsbauer/-in	42	Hw	18	4 807	4 803	1,6	1,5
19	6600	Verkäufer/-in	24	IH	20	4 379	4 315	1,4	1,4
20	2540	Metallbauer/-in	42	Hw	21	4 343	4 181	1,4	1,3
x	x	<b>Zusammen 16 - 20</b>	x	x	x	<b>23 940</b>	<b>x</b>	<b>7,8</b>	<b>x</b>
21	2730	Industriemechaniker/-in - Maschinen- und Systemtechnik	42	IH	19	4 123	4 404	1,3	1,4
22	4880	Dachdecker/-in	36	Hw	22	3 941	3 897	1,3	1,2
23	0510	Gärtner/-in	36	Lw	-	3 763	3 548	1,2	1,1
24	9141	Hotelfachmann/-frau	36	IH	23	3 697	3 662	1,2	1,2
25	7803	Kaufmann/-frau für Bürokommunikation <sup>12)</sup>	36	IH/Hw	-	3 427	3 250	1,1	1,0
x	x	<b>Zusammen 21 - 25</b>	x	x	x	<b>18 951</b>	<b>x</b>	<b>6,2</b>	<b>x</b>
x	x	<b>Insgesamt 1 - 25</b>	x	x	x	<b>194 542</b>	<b>x</b>	<b>63,5</b>	<b>x</b>

**B I 4.2 Die 25 Ausbildungsberufe mit der größten Anzahl männlicher Auszubildender am 31.12.1996**

Rang- ziffer 1996	Kenn- ziffer	Ausbildungsberuf	Reguläre Ausbil- dungs- dauer ... Monate	Ausbil- dungs- bereich	Rang- ziffer 1995	Männliche Auszubildende			
						Anzahl		in % der männlichen Auszubildenden insgesamt	
						1996	1995	1996	1995
1	2810	Automobilmechaniker, Kraftfahrzeugmecha- niker	42	IH/Hw	1	14 584	15 310	7,8	8,1
2	3100	Elektroinstallateur	42	Hw	2	10 310	10 763	5,5	5,7
3	2671	Gas- und Wasserinstallateur	42	Hw	4	7 944	7 741	4,2	4,1
4	5010	Tischler	36	Hw	3	7 800	8 096	4,2	4,3
5	5101	Maler und Lackierer	36	Hw	6	7 170	6 876	3,8	3,6
x	x	<b>Zusammen 1 - 5</b>	x	x	x	<b>47 808</b>	<b>x</b>	<b>25,5</b>	<b>x</b>
6	7851	Industrie Kaufmann	36	IH	7	6 859	6 731	3,7	3,5
7	2740	Industriemechaniker - Betriebstechnik	42	IH	5	6 843	7 273	3,7	3,8
8	6711	Kaufmann im Groß- und Außenhandel	36	IH	8	6 647	6 639	3,5	3,5
9	6720	Kaufmann im Einzelhandel <sup>12)</sup>	36	IH/Hw	11	5 467	5 434	2,9	2,9
10	4410	Maurer	36	IH/Hw	9	5 305	5 892	2,8	3,1
x	x	<b>Zusammen 6 - 10</b>	x	x	x	<b>31 121</b>	<b>x</b>	<b>16,6</b>	<b>x</b>
11	6910	Bankkaufmann	36	IH	10	5 263	5 634	2,8	3,0
12	3112	Energieelektroniker - Betriebstechnik	42	IH	12	4 995	5 262	2,7	2,8
13	2680	Zentralheizungs- und Lüftungsbauer	42	Hw	13	4 793	4 788	2,6	2,5
14	2540	Metallbauer	42	Hw	15	4 298	4 134	2,3	2,2
15	2730	Industriemechaniker - Maschinen- und Systemtechnik	42	IH	14	4 044	4 322	2,2	2,3
x	x	<b>Zusammen 11 - 15</b>	x	x	x	<b>23 393</b>	<b>x</b>	<b>12,5</b>	<b>x</b>
16	7803	Bürokaufmann <sup>12)</sup>	36	IH/Hw	17	3 970	3 700	2,1	1,9
17	4880	Dachdecker	36	Hw	16	3 895	3 854	2,1	2,0
18	0510	Gärtner	36	Lw	19	2 897	2 670	1,5	1,4
19	3111	Energieelektroniker - Anlagentechnik <sup>12)</sup>	42	IH/Hw	18	2 576	2 834	1,4	1,5
20	4110	Koch	36	IH	20	2 376	2 219	1,3	1,2
x	x	<b>Zusammen 16 - 20</b>	x	x	x	<b>15 714</b>	<b>x</b>	<b>8,4</b>	<b>x</b>
21	3910	Bäcker	36	Hw	25	1 959	1 813	1,0	1,0
22	2211 2210	Zerspanungsmechaniker - Drehtechnik, Dreher	42	IH/Hw	22	1 884	2 051	1,0	1,1
23	2921	Werkzeugmechaniker - Stanz- und Umform- technik <sup>12)</sup>	42	IH/Hw	21	1 880	2 056	1,0	1,1
24	1410	Chemikant	42	IH	24	1 871	1 901	1,0	1,0
25	3151	Radio- und Fernsehtechniker	42	Hw	23	1 787	2 021	1,0	1,1
x	x	<b>Zusammen 21 - 25</b>	x	x	x	<b>9 381</b>	<b>x</b>	<b>5,0</b>	<b>x</b>
x	x	<b>Insgesamt 1 - 25</b>	x	x	x	<b>127 417</b>	<b>x</b>	<b>68,0</b>	<b>x</b>

## B I 4.3 Die 25 Ausbildungsberufe mit der größten Anzahl weiblicher Auszubildender am 31.12.1996

Rang- ziffer 1996	Kenn- ziffer	Ausbildungsberuf	Reguläre Ausbil- dungs- dauer ... Monate	Ausbil- dungs- bereich	Rang- ziffer 1995	Weibliche Auszubildende			
						Anzahl		in % der weiblichen Auszubildenden insgesamt	
						1996	1995	1996	1995
1	8561	Arzthelferin	36	FB	1	12 854	13 865	10,8	11,4
2	8562	Zahnarzthelferin	36	FB	2	8 930	8 585	7,5	7,0
3	7803	Bürokauffrau <sup>12)</sup>	36	IH/Hw	3	8 548	8 445	7,2	6,9
4	7851	Industriekauffrau <sup>12)</sup>	36	IH/Hw	4	8 025	8 081	6,8	6,6
5	9010	Friseurin	36	Hw	5	6 519	6 831	5,5	5,6
x	x	<b>Zusammen 1 - 5</b>	x	x	x	<b>44 876</b>	<b>x</b>	<b>37,8</b>	<b>x</b>
6	6720	Kauffrau im Einzelhandel	36	IH	7	5 738	5 924	4,8	4,9
7	6910	Bankkauffrau	36	IH	6	5 706	6 553	4,8	5,4
8	6711	Kauffrau im Groß- und Außenhandel	36	IH	8	4 348	4 357	3,7	3,6
9	7541	Steuerfachangestellte <sup>11)</sup>	36	FB	9	3 726	3 906	3,1	3,2
10	7861	Rechtsanwalts- und Notarfachangestellte <sup>11)</sup>	36	FB	10	3 339	3 498	2,8	2,9
x	x	<b>Zusammen 6 - 10</b>	x	x	x	<b>22 857</b>	<b>x</b>	<b>19,2</b>	<b>x</b>
11	6600	Verkäuferin	24	IH	11	3 177	3 200	2,7	2,6
12	7862	Rechtsanwaltsfachangestellte <sup>11)</sup>	36	FB	12	3 084	2 975	2,6	2,4
13	6611	Fachverkäuferin im Nahrungsmittelhandwerk	36	Hw	13	3 040	2 861	2,6	2,3
14	7803	Kauffrau für Bürokommunikation <sup>12)</sup>	36	IH/Hw	15	2 879	2 710	2,4	2,2
15	9141	Hotelfachfrau	36	IH	14	2 860	2 839	2,4	2,3
x	x	<b>Zusammen 11 - 15</b>	x	x	x	<b>15 040</b>	<b>x</b>	<b>12,7</b>	<b>x</b>
16	3031	Zahntechnikerin	42	Hw	16	1 777	2 010	1,5	1,6
17	6851	Pharmazeutisch-kaufm. Angestellte	36	FB	19	1 774	1 728	1,5	1,4
18	9212	Hauswirtschaftlerin	36	Lw/S	18	1 709	1 746	1,4	1,4
19	6420	Bauzeichnerin <sup>12)</sup>	36	IH/Hw	17	1 608	1 766	1,4	1,4
20	0530	Floristin	36	IH	23	1 498	1 465	1,3	1,2
x	x	<b>Zusammen 16 - 20</b>	x	x	x	<b>8 366</b>	<b>x</b>	<b>7,0</b>	<b>x</b>
21	7021	Reiseverkehrskauffrau	36	IH	21	1 487	1 511	1,3	1,2
22	7873	Sozialversicherungsfachangestellte	36	ÖD	20	1 453	1 540	1,2	1,3
23	6950	Versicherungskauffrau	36	IH	22	1 388	1 497	1,2	1,2
24	7871	Justizangestellte	36	ÖD	24	1 233	1 369	1,0	1,1
25	7011	Speditionskauffrau	36	IH	-	1 008	978	0,8	0,8
x	x	<b>Zusammen 21 - 25</b>	x	x	x	<b>6 569</b>	<b>x</b>	<b>5,5</b>	<b>x</b>
x	x	<b>Insgesamt 1 - 25</b>	x	x	x	<b>97 708</b>	<b>x</b>	<b>82,3</b>	<b>x</b>

**B I 5 Unbesetzte<sup>32)</sup> und gering besetzte Ausbildungsberufe am 31.12.1996**

Kenn- ziffer	Ausbildungsberuf	Auszubildende	Ausbildungs- bereich	Reguläre Ausbildungs- dauer ... Monate
0120	Winzer/-in	-	Lw	36
1018	Diamantschleifer/-in	-	IH	36
1018	Edelsteingraveur/-in	-	IH/Hw	36
1018	Edelsteinschleifer/-in	-	IH/Hw	36
1211	Figurenkeramformer/-in	-	IH	36
1212	Kerammodelleinrichter/-in	-	IH	36
1356	Feinoptiker/-in	-	IH/Hw	42
1536	Gummi- und Kunststoffauskleider/-in	-	IH	36
1643	Stahlstichpräger/-in	-	IH	36
1721	Dekorvorlagenhersteller/-in	-	IH	36
1723	Lichtdruckretuscheur/-in	-	IH	36
1731	Chemigraf/-in	-	Hw	36
1735	Galvanoplastiker/-in	-	Hw	36
1735	Stereotypeur/-in	-	Hw	36
1736	Stempelmacher/-in, Flexograf/-in	-	IH/Hw	36
1739	Notenstecher/-in	-	IH	36
1742	Steindrucker/-in	-	Hw	36
1752	Tapetendrucker/-in	-	IH	36
1782	Vorrichter/-in im Buchbinderhandwerk <sup>6)</sup>	-	Hw	18
1783	Broschürer/-in im Buchbinderhandwerk <sup>6)</sup>	-	Hw	36
1784	Deckenmacher/-in im Buchbinderhandwerk <sup>6)</sup>	-	Hw	12
1784	Falzmaschineneinrichter/-in im Buchbinderhandwerk <sup>6)</sup>	-	Hw	18
1784	Fertigmacher/-in von Akzidenzen im Buchbinderhandwerk <sup>6)</sup>	-	Hw	24
1853	Bürsten- und Pinselmacher/-in	-	IH/Hw	36
1854	Schirmmacher/-in	-	Hw	36
1855	Holzspielzeugmacher/-in	-	IH/Hw	36
1911	Hüttenwerker/-in <sup>6)</sup>	-	IH	24
2011	Schriftgießer/-in	-	IH	36
2016	Glockengießer/-in	-	Hw	36
2016	Zinngießer/-in	-	Hw	36
2123	Drahtwarenmacher/-in	-	IH	24
2210	Werkzeugmaschinenwerker/-in - Drehen <sup>6)</sup>	-	IH	24
2220	Werkzeugmaschinenwerker/-in - Fräsen <sup>6)</sup>	-	IH	24
2240	Bohrer/-in	-	IH	24
2240	Werkzeugmaschinenwerker/-in - Bohren <sup>6)</sup>	-	IH	24
2250	Werkzeugmaschinenwerker/-in - Schleifen <sup>6)</sup>	-	IH	24
2291	Hobler/-in	-	IH	24
2310	Vorpolierer/-in (Schmuck- und Kleingeräteherstellung)	-	IH	24
2311	Feinpolierer/-in	-	IH	36
2355	Emailschriftenmaler/-in	-	IH	36
2412	Anlagenmechaniker/-in - Schweißtechnik	-	IH	42
2782	Maschinenzusammensetzer/-in	-	IH	18
2833	Flugtriebwerkmechaniker/-in	-	IH	42
2951	Chirurgiemechaniker/-in	-	Hw	42
3023	Edelsteinfasser/-in	-	IH	42
3024	Gold-, Silber- und Aluminiumschläger/-in	-	Hw	36
3055	Zupfinstrumentenmacher/-in	-	Hw	36
3058	Handzuginstrumentenmacher/-in	-	Hw	36
3093	Biologiemodellmacher/-in	-	IH	36
3100	Elektroinstallationspraktiker/-in <sup>6)</sup>	-	IH	24
3111	Elektroanlagenfachkraft <sup>2)6)</sup>	-	IH	36
3127	Fernmeldeinstallationspraktiker/-in <sup>6)</sup>	-	IH	24
3163	Elektronikgerätemechaniker/-in <sup>6)</sup>	-	IH	24
3231	Maschinenwerker/-in <sup>6)</sup>	-	IH	36
3232	Industriewerker/-in <sup>6)</sup>	-	IH	24
3323	Seiler/-in	-	Hw	36
3411	Textilwerker/-in - Weberei <sup>6)</sup>	-	IH	24
3491	Textilmaschinenführer/-in - Tufting <sup>1)</sup>	-	IH	24
3494	Textilmechaniker/-in - Vliesstoff <sup>2)</sup>	-	IH	36
3530	Wäscheschneider/-in	-	Hw	36
3542	Mützensnäher/-in	-	IH	18
3592	Tapissierist/-in	-	IH	36
3610	Textilwerker/-in - Veredlung <sup>6)</sup>	-	IH	24
3618	Plisseebrenner/-in	-	Hw	30
3731	Schäfftemacher/-in <sup>6)</sup>	-	Hw	36
3742	Feinsattler/-in	-	IH	36
3762	Handschuhmacher/-in	-	IH/Hw	36
3781	Pelzveredler/-in	-	IH	36
3782	Pelzwerker/-in <sup>1)</sup>	-	IH	24
4233	Weinküfer/-in	-	IH/Hw	36
4414	Backofenbauer/-in	-	Hw	36



# Noch: B I 5 Unbesetzte<sup>32)</sup> und gering besetzte Ausbildungsberufe am 31.12.1996

Kenn- ziffer	Ausbildungsberuf	Auszubildende	Ausbildungs- bereich	Reguläre Ausbildungs- dauer ... Monate
5018	Holzwerker/-in <sup>6)</sup>	-	IH	24
5061	Fahrzeugstellmacher/-in	-	IH	36
5061	Wagner/-in	-	Hw	36
5062	Böttcher/-in	-	Hw	36
5065	Schiffszimmerer/-zimmerin	-	IH	42
5142	Manufakturporzellanmaler/-in	-	IH	42
5215	Seegüterkontrolleur/-in	-	IH	36
6326	Wärmestellengehilfe/-gehilfin	-	IH	36
6334	Stoffprüfer/-in (Chemie) (Glas-, keramische Industrie, Steine und Erden)	-	IH	36
6335	Edelmetallprüfer/-in	-	IH	36
6617	Verkaufshilfe im Lebensmittel-Einzelhandel <sup>6)</sup>	-	IH	24
7230	Schiffsmechaniker/-in	-	S	36
7241	Hafenschiffer/-in	-	IH	36
7242	Ewerführer/-in	-	IH	36
7353	Telefonist/-in (Blinde und wesentlich Sehbehinderte) <sup>6)</sup>	-	IH	12
7412	Zahnlagerist/-in (Zahnlagerverwalter/-in)	-	IH	36
7808	Bürofachkraft <sup>2)6)</sup>	-	IH	36
7825	Schreibfachkraft für Blinde und hochgradig Sehbehinderte <sup>6)</sup>	-	IH	24
7858	Werkgehilfe/-gehilfin (Schmuckwarenindustrie, Taschen- und Armbanduhren)	-	IH	36
7875	Postverkehrskaufmann/-frau <sup>2)</sup>	-	IH	36
8354	Film- und Videoeditor/-in	-	IH	36
9152	Helfer/-in im Hotel- und Gaststättengewerbe <sup>6)</sup>	-	IH	24
1316	Thermometermacher/-in	1	IH/Hw	36
1418	Wachszieher/-in	1	IH/Hw	36
1858	Korbmacher/-in	1	IH/Hw	36
2016	Metallformer/-in und Metallgießer/-in	1	Hw	36
2782	Gerätezusammensetzer/-in	1	IH	18
3056	Holzblasinstrumentenmacher/-in	1	IH/Hw	36/42
3541	Mützenmacher/-in, Hut- und Mützenmacher/-in	1	IH/Hw	36
3544	Krawattennäher/-in	1	IH	18
3745	Täschner/-in, Feintäschner/-in	1	IH/Hw	36
5064	Schiffbauer/-in	1	Hw	42
5066	Leichtflugzeugbauer/-in	1	IH	36
2412	Konstruktionsmechaniker/-in - Schweißtechnik	2	IH	42
2952	Schneidwerkzeugmechaniker/-in	2	Hw	42
3410	Weber/-in	2	Hw	36
3581	Segelmacher/-in	2	Hw	36
7808	Büropraktiker/-in <sup>6)</sup>	2	IH	24
1015	Natursteinschleifer/-in	3	IH	36
2951	Werkzeugmechaniker/-in - Instrumententechnik	3	IH	42
3054	Bogenmacher/-in, Geigenbauer/-in	3	Hw	36
3311	Textilmechaniker/-in - Spinnerei <sup>2)</sup>	3	IH	36
3496	Schmucktextilienhersteller/-in	3	IH	36
3591	Sticker/-in	3	Hw	36
4232	Destillateur/-in	3	IH	36
6342	Film- und Videolaborant/-in	3	IH	36
2835	Fluggerätbauer/-in	4	IH	42
3492	Textilmechaniker/-in - Tufting <sup>2)</sup>	4	IH	36
4116	Teilkoch/Teilköchin <sup>6)</sup>	4	IH	12
1212	Kerammodelleur/-in	5	IH	36
1358	Brillenoptischleifer/-in	5	IH	36
1421	Chemielaborjungwerker/-in	5	IH	24
1852	Holzbildhauer/-in	5	IH/Hw	36
2944	Ziseleur/-in	5	Hw	36
3022	Silberschmied/-in	5	IH/Hw	42
3053	Metallblasinstrumentenmacher/-in, Metallblasinstrumenten- und Schlagzeugma- cher/-in	5	IH/Hw	36
3442	Textilmechaniker/-in - Maschenindustrie <sup>2)</sup>	5	IH	36
3493	Textilmaschinenführer/-in - Vliesstoff <sup>1)</sup>	5	IH	24
4231	Brenner/-in	5	IH/Lw	36
4922	Fahrzeugpolsterer/-polsterin	5	IH	36
5018	Holzverarbeiter/-in <sup>6)</sup>	5	Hw	36

## B I 6.1 Auszubildende in Ausbildungsberufen am 31.12.1996 nach Größenklasse der Besetzung

Besetzungsstärke der Ausbildungsberufe (von ... bis unter ... Auszubildende)	Unterschiedliche Ausbildungsberufe			Auszubildende		
	Anzahl	kumuliert		Anzahl	kumuliert	
		Anzahl	%		Anzahl	in % der Auszubildenden insgesamt
1 - 6	39	39	12,0	117	117	0
6 - 10	19	58	17,8	141	258	0,1
10 - 15	15	73	22,5	178	436	0,1
15 - 20	8	81	24,9	135	571	0,2
20 - 30	21	102	31,4	494	1 065	0,3
30 - 40	16	118	36,3	541	1 606	0,5
40 - 50	8	126	38,8	373	1 979	0,6
50 - 60	9	135	41,5	481	2 460	0,8
60 - 70	3	138	42,5	195	2 655	0,9
70 - 80	7	145	44,6	517	3 172	1,0
80 - 90	7	152	46,8	582	3 754	1,2
90 - 100	4	156	48,0	376	4 130	1,3
100 - 150	16	172	52,9	1 902	6 032	2,0
150 - 200	14	186	57,2	2 389	8 421	2,8
200 - 250	10	196	60,3	2 243	10 664	3,5
250 - 300	9	205	63,1	2 492	13 156	4,3
300 - 400	19	224	68,9	6 694	19 850	6,5
400 - 500	10	234	72,0	4 347	24 197	7,9
500 - 600	12	246	75,7	6 688	30 885	10,1
600 - 700	7	253	77,8	4 549	35 434	11,6
700 - 800	3	256	78,8	2 277	37 711	12,3
800 - 900	8	264	81,2	6 910	44 621	14,6
900 - 1 000	6	270	83,1	5 730	50 351	16,4
1 000 - 1 500	9	279	85,8	10 718	61 069	19,9
1 500 - 2 000	8	287	88,3	14 115	75 184	24,6
2 000 - 3 000	8	295	90,8	20 214	95 398	31,2
3 000 - 4 000	9	304	93,5	31 032	126 430	41,3
4 000 - 5 000	4	308	94,8	17 652	144 082	47,1
5 000 - 7 500	5	313	96,3	29 961	174 043	56,9
7 500 - 10 000	4	317	97,5	33 396	207 439	67,8
10 000 - 15 000	8	325	100,0	98 705	306 144	100,0
15 000 und mehr	-	325	100,0	-	306 144	100,0
<b>Insgesamt</b>	<b>325</b>	<b>325</b>	<b>100</b>	<b>306 144</b>	<b>306 144</b>	<b>100</b>

**B I 6.2 Männliche Auszubildende in Ausbildungsberufen am 31.12.1996 nach Größenklasse der Besetzung**

Besetzungsstärke der Ausbildungsberufe (von ... bis unter ... männliche Auszubildende)	Unterschiedliche Ausbildungsberufe			Männliche Auszubildende		
	Anzahl	kumuliert		Anzahl	kumuliert	
		Anzahl	%		Anzahl	in % der männlichen Auszubildenden insgesamt
1 - 6	46	46	14,6	124	124	0,1
6 - 10	21	67	21,2	148	272	0,1
10 - 15	19	86	27,2	225	497	0,3
15 - 20	12	98	31,0	199	696	0,4
20 - 30	22	120	38,0	528	1 224	0,7
30 - 40	11	131	41,5	371	1 595	0,9
40 - 50	11	142	44,9	501	2 096	1,1
50 - 60	4	146	46,2	213	2 309	1,2
60 - 70	8	154	48,7	515	2 824	1,5
70 - 80	9	163	51,6	670	3 494	1,9
80 - 90	5	168	53,2	419	3 913	2,1
90 - 100	6	174	55,1	560	4 473	2,4
100 - 150	18	192	60,8	2 144	6 617	3,5
150 - 200	17	209	66,1	2 927	9 544	5,1
200 - 250	10	219	69,3	2 216	11 760	6,3
250 - 300	6	225	71,2	1 635	13 395	7,1
300 - 400	17	242	76,6	5 931	19 326	10,3
400 - 500	10	252	79,7	4 515	23 841	12,7
500 - 600	7	259	82,0	3 862	27 703	14,8
600 - 700	6	265	83,9	3 903	31 606	16,9
700 - 800	3	268	84,8	2 269	33 875	18,1
800 - 900	7	275	87,0	5 900	39 775	21,2
900 - 1 000	3	278	88,0	2 762	42 537	22,7
1 000 - 1 500	8	286	90,5	9 436	51 973	27,7
1 500 - 2 000	10	296	93,7	17 346	69 319	37,0
2 000 - 3 000	3	299	94,6	7 849	77 168	41,2
3 000 - 4 000	2	301	95,3	7 865	85 033	45,4
4 000 - 5 000	4	305	96,5	18 130	103 163	55,1
5 000 - 7 500	7	312	98,7	43 554	146 717	78,3
7 500 - 10 000	2	314	99,4	15 744	162 461	86,7
10 000 - 15 000	2	316	100,0	24 894	187 355	100,0
15 000 und mehr	-	316	100,0	-	187 355	100,0
<b>Insgesamt</b>	<b>316</b>	<b>316</b>	<b>100</b>	<b>187 355</b>	<b>187 355</b>	<b>100</b>

**B I 6.3 Weibliche Auszubildende in Ausbildungsberufen am 31.12.1996 nach Größenklasse der Besetzung**

Besetzungsstärke der Ausbildungsberufe (von ... bis unter ... weibliche Auszubildende)	Unterschiedliche Ausbildungsberufe			Weibliche Auszubildende		
	Anzahl	kumuliert		Anzahl	kumuliert	
		Anzahl	%		Anzahl	in % der weiblichen Auszubildenden insgesamt
1 - 6	62	62	24,7	135	135	0,1
6 - 10	32	94	37,5	232	367	0,3
10 - 15	15	109	43,4	187	554	0,5
15 - 20	15	124	49,4	256	810	0,7
20 - 30	14	138	55,0	324	1 134	1,0
30 - 40	10	148	59,0	331	1 465	1,2
40 - 50	6	154	61,4	273	1 738	1,5
50 - 60	11	165	65,7	602	2 340	2,0
60 - 70	5	170	67,7	319	2 659	2,2
70 - 80	2	172	68,5	153	2 812	2,4
80 - 90	2	174	69,3	167	2 979	2,5
90 - 100	4	178	70,9	370	3 349	2,8
100 - 150	10	188	74,9	1 277	4 626	3,9
150 - 200	7	195	77,7	1 204	5 830	4,9
200 - 250	2	197	78,5	420	6 250	5,3
250 - 300	6	203	80,9	1 659	7 909	6,7
300 - 400	4	207	82,5	1 436	9 345	7,9
400 - 500	8	215	85,7	3 540	12 885	10,8
500 - 600	3	218	86,9	1 672	14 557	12,3
600 - 700	2	220	87,6	1 306	15 863	13,4
700 - 800	-	220	87,6	-	15 863	13,4
800 - 900	5	225	89,6	4 224	20 087	16,9
900 - 1 000	1	226	90,0	994	21 081	17,7
1 000 - 1 500	6	232	92,4	8 067	29 148	24,5
1 500 - 2 000	4	236	94,0	6 868	36 016	30,3
2 000 - 3 000	2	238	94,8	5 739	41 755	35,2
3 000 - 4 000	5	243	96,8	16 366	58 121	48,9
4 000 - 5 000	1	244	97,2	4 348	62 469	52,6
5 000 - 7 500	3	247	98,4	17 963	80 432	67,7
7 500 - 10 000	3	250	99,6	25 503	105 935	89,2
10 000 - 15 000	1	251	100,0	12 854	118 789	100,0
15 000 und mehr	-	251	100,0	-	118 789	100,0
<b>Insgesamt</b>	<b>251</b>	<b>251</b>	<b>100</b>	<b>118 789</b>	<b>118 789</b>	<b>100</b>

**B I 7.1 Ausbildungsberufe und männliche Auszubildende am 31.12.1996 nach Größenklasse der anteiligen geschlechtstypischen Besetzung**

Anteil der männlichen Auszubildenden je Ausbildungsberuf (von ... bis unter ... %)	Unterschiedliche Ausbildungsberufe	Männliche Auszubildende		In % der männlichen Auszubildenden insgesamt	
		Anzahl	kumuliert	%	kumuliert
100	74	5 019	5 019	2,7	2,7
99 - 100	14	35 586	40 605	19,0	21,7
98 - 99	22	41 718	82 323	22,3	43,9
97 - 98	9	11 424	93 747	6,1	50,0
96 - 97	15	7 593	101 340	4,1	54,1
95 - 96	8	3 186	104 526	1,7	55,8
90 - 95	18	13 654	118 180	7,3	63,1
85 - 90	16	9 344	127 524	5,0	68,1
80 - 85	12	3 159	130 683	1,7	69,8
75 - 80	10	3 269	133 952	1,7	71,5
70 - 75	9	4 263	138 215	2,3	73,8
65 - 70	7	61	138 276	0	73,8
60 - 65	12	9 066	147 342	4,8	78,6
55 - 60	6	1 619	148 961	0,9	79,5
50 - 55	11	2 477	151 438	1,3	80,8
45 - 50	9	20 308	171 746	10,8	91,7
40 - 45	6	1 932	173 678	1,0	92,7
35 - 40	10	1 952	175 630	1,0	93,7
30 - 35	9	6 940	182 570	3,7	97,4
25 - 30	6	1 393	183 963	0,7	98,2
20 - 25	2	928	184 891	0,5	98,7
15 - 20	7	1 093	185 984	0,6	99,3
10 - 15	5	272	186 256	0,1	99,4
5 - 10	5	679	186 935	0,4	99,8
unter 5	14	420	187 355	0,2	100,0
<b>Insgesamt</b>	<b>316</b>	<b>187 355</b>	<b>187 355</b>	<b>100</b>	<b>100</b>

**B 17.2 Ausbildungsberufe und weibliche Auszubildende am 31.12.1996 nach Größenklasse  
der anteiligen geschlechtstypischen Besetzung**

Anteil der weiblichen Auszubildenden je Ausbildungsberuf (von ... bis unter ... %)	Unterschiedliche Ausbildungs- berufe	Weibliche Auszubildende		In % der weiblichen Auszubildenden insgesamt	
		Anzahl	kumuliert	%	kumuliert
100	9	77	77	0,1	0,1
99 - 100	4	24 213	24 290	20,4	20,4
98 - 99	2	3 536	27 826	3,0	23,4
97 - 98	3	7 622	35 448	6,4	29,8
96 - 97	4	2 190	37 638	1,8	31,7
95 - 96	2	460	38 098	0,4	32,1
90 - 95	5	7 050	45 148	5,9	38,0
85 - 90	4	1 894	47 042	1,6	39,6
80 - 85	7	5 394	52 436	4,5	44,1
75 - 80	2	3 156	55 592	2,7	46,8
70 - 75	6	3 712	59 304	3,1	49,9
65 - 70	9	14 921	74 225	12,6	62,5
60 - 65	11	3 096	77 321	2,6	65,1
55 - 60	5	2 465	79 786	2,1	67,2
50 - 55	12	22 619	102 405	19,0	86,2
45 - 50	8	2 252	104 657	1,9	88,1
40 - 45	10	1 294	105 951	1,1	89,2
35 - 40	8	5 754	111 705	4,8	94,0
30 - 35	7	30	111 735	0	94,1
25 - 30	11	1 547	113 282	1,3	95,4
20 - 25	11	977	114 259	0,8	96,2
15 - 20	9	639	114 898	0,5	96,7
10 - 15	16	1 163	116 061	1,0	97,7
5 - 10	19	1 128	117 189	0,9	98,7
unter 5	67	1 600	118 789	1,3	100,0
<b>Insgesamt</b>	<b>251</b>	<b>118 789</b>	<b>118 789</b>	<b>100</b>	<b>100</b>

**B I 8.1 Berufsgruppen, in denen der Anteil der männlichen Auszubildenden mehr als 90% beträgt, am 31.12.1996**

Kenn- ziffer	Berufsgruppe	Auszubildende		
		insgesamt	darunter männliche Auszubildende	
			Anzahl	%
07	Bergleute	534	534	100,0
08	Mineralgewinner, -aufbereiter	6	6	100,0
19	Berufe in der Hütten- und Halbzeugindustrie	641	641	100,0
20	Gießereiberufe	215	215	100,0
54	Maschinen-, Anlagenführer/-innen, a.n.g.	14	14	100,0
24	Metallverbindungsberufe	338	337	99,7
44	Hochbauberufe	6 959	6 941	99,7
32	Montierer/-innen und Metallberufe, a.n.g.	267	266	99,6
46	Tiefbauberufe	1 404	1 397	99,5
26	Blechkonstruktions- und Installationsberufe	14 244	14 150	99,3
25	Metall- und Anlagenbauberufe	5 552	5 498	99,0
11	Baustoffhersteller/-innen	82	81	98,8
48	Ausbauberufe	8 156	8 058	98,8
28	Fahr-, Flugzeugbau- und -wartungsberufe	17 558	17 258	98,3
72	Berufe des Wasser- und Luftverkehrs	51	50	98,0
27	Maschinenbau- und -wartungsberufe	13 576	13 297	97,9
31	Elektroberufe	25 896	25 316	97,8
22	Berufe in der spanenden Metallverformung	3 000	2 923	97,4
06	Forst-, Jagdberufe	164	159	97,0
21	Berufe in der spanlosen Metallverformung	32	31	96,9
40	Fleischer/-innen	1 046	1 014	96,9
16	Papierherstellungs-, Papierverarbeitungsberufe	374	362	96,8
29	Werkzeug- und Formenbauberufe	3 204	3 097	96,7
15	Kunststoffberufe	668	642	96,1
80	Sicherheitsberufe, a.n.g.	543	516	95,0
18	Berufe in der Holzbearbeitung, Holz- und Flechtwaren-herstellung	82	77	93,9
42	Berufe in der Getränke-, Genußmittelherstellung	146	136	93,2
50	Berufe in der Holz- und Kunststoffverarbeitung	9 765	9 035	92,5
13	Berufe in der Glasherstellung und -bearbeitung	150	138	92,0
01	Landwirtschaftliche Berufe	850	781	91,9
14	Chemieberufe	2 325	2 120	91,2
10	Steinbearbeiter/-innen	346	313	90,5

**B I 8.2 Berufsgruppen, in denen der Anteil der weiblichen Auszubildenden mehr als 90% beträgt, am 31.12.1996**

Kenn- ziffer	Berufsgruppe	Auszubildende		
		insgesamt	darunter weibliche Auszubildende	
			Anzahl	%
85	Übrige Gesundheitsdienstberufe	22 479	22 439	99,8
92	Haus- und ernährungswirtschaftliche Berufe	2 146	2 058	95,9
35	Berufe in der Textilverarbeitung	1 334	1 254	94,0
90	Berufe in der Körperpflege	7 147	6 519	91,2





## II. Neu abgeschlossene Ausbildungsverträge und vorzeitig gelöste Ausbildungsverhältnisse

Abb. B II 1.1 \*)

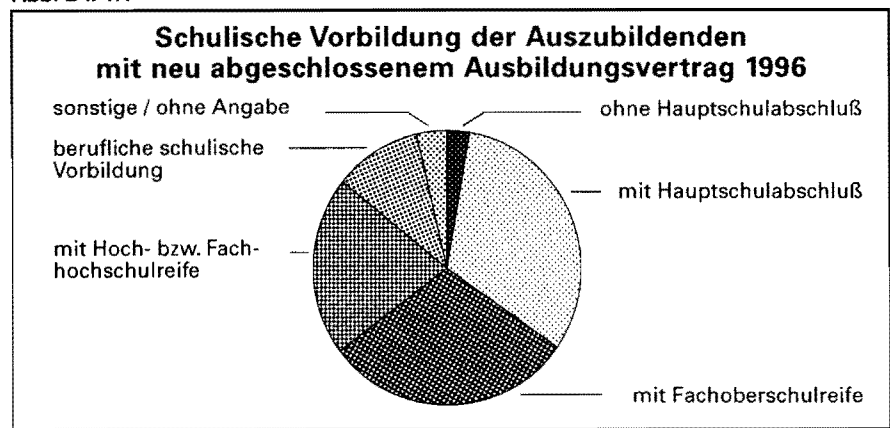
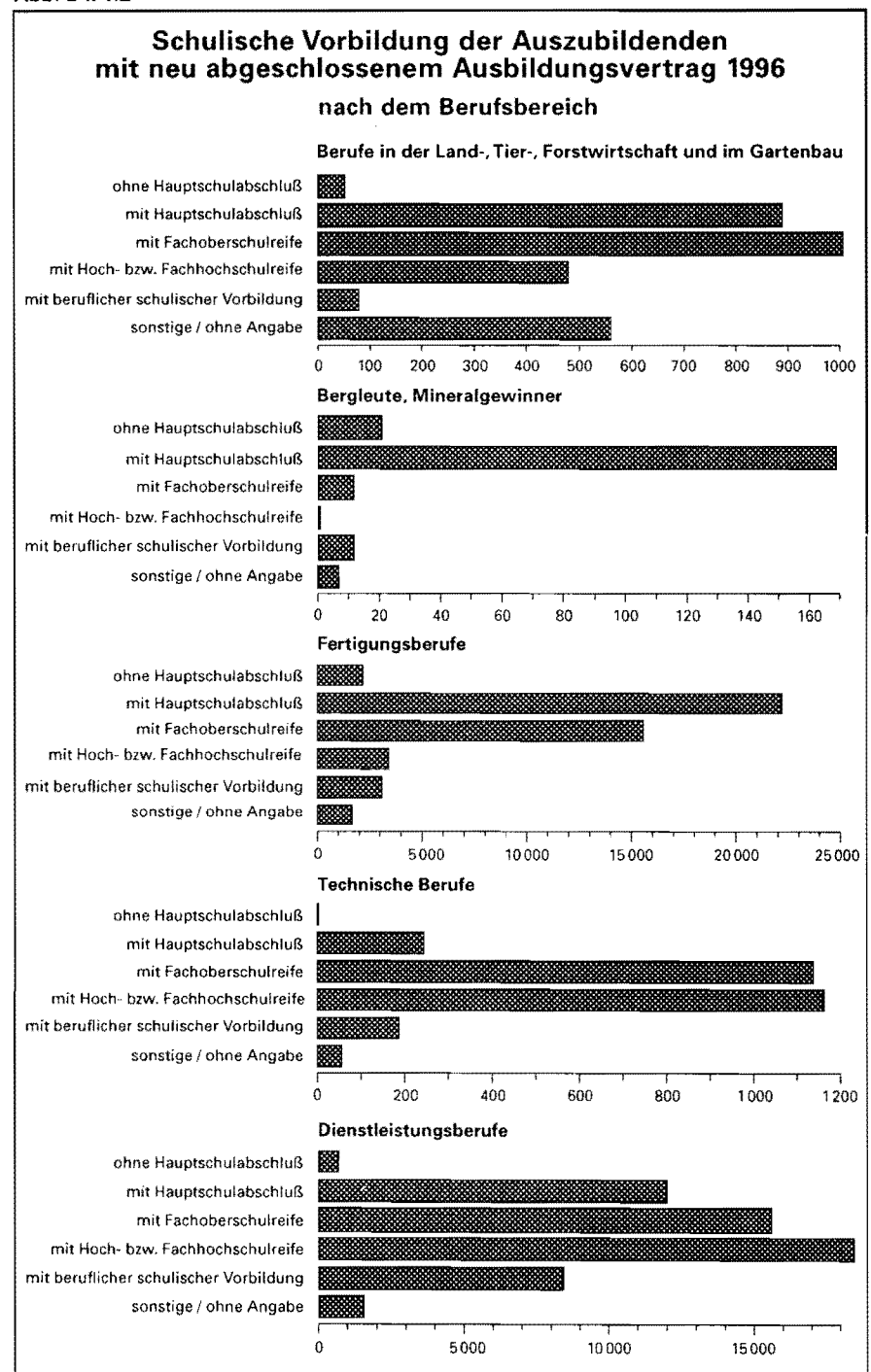
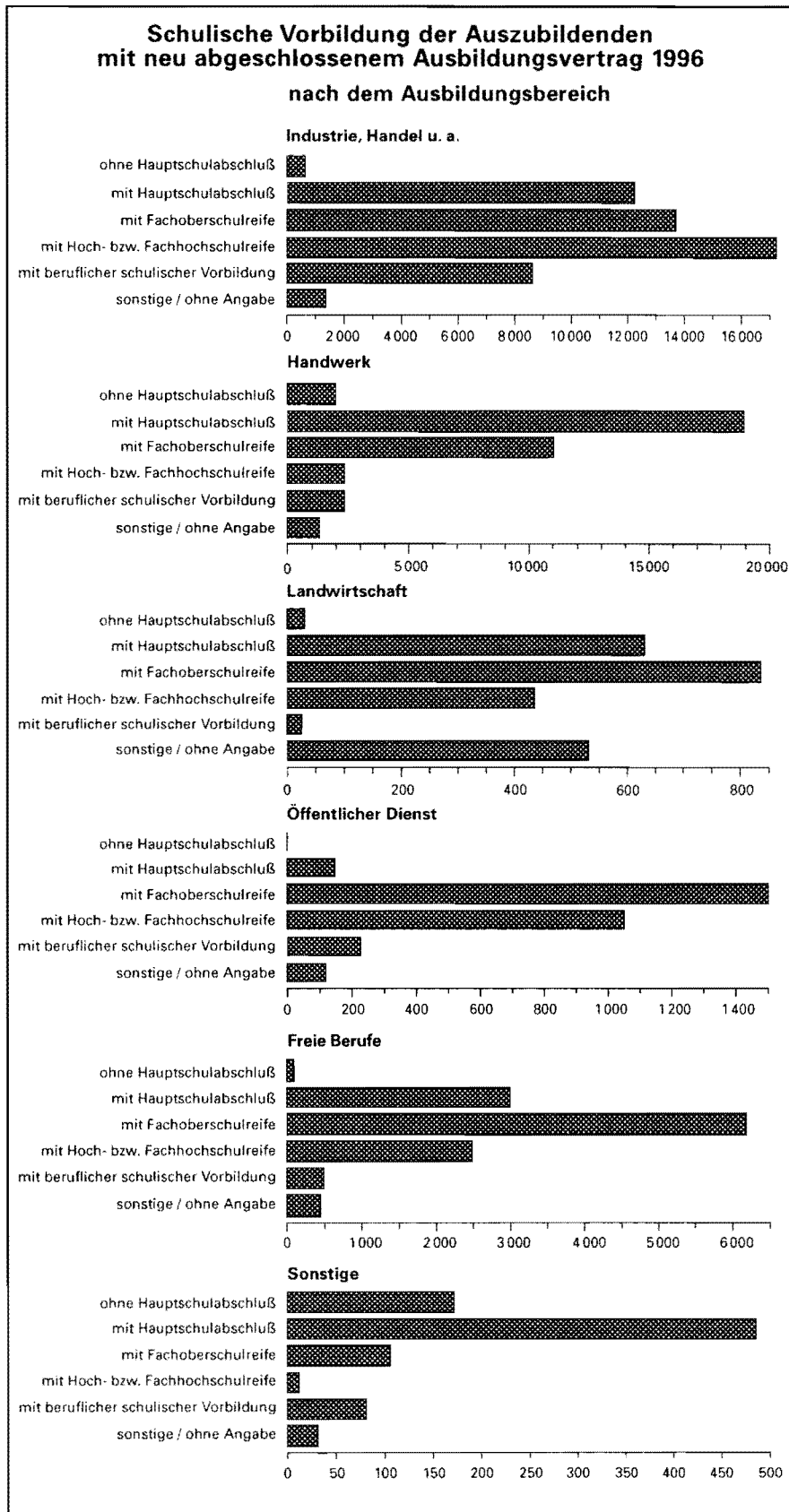


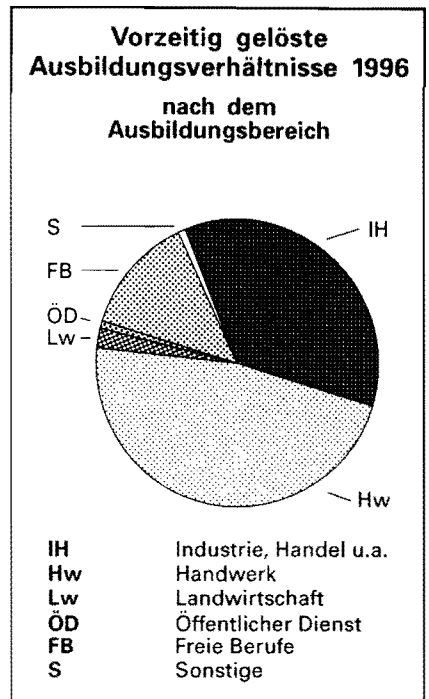
Abb. B II 1.2 \*)



\*) Daten siehe Tabelle B II 2 bzw. Stat. Bericht „Auszubildende und neu abgeschlossene Ausbildungsverträge in NRW 1996“

Abb. B II 1.3<sup>\*)</sup>

\*) Daten siehe Tabelle B II 2

Abb. B II 2<sup>\*)</sup>

\*) Daten siehe Tabelle B II 7.2

**B II 1.1 Auszubildende mit neu abgeschlossenem Ausbildungsvertrag<sup>41)</sup> 1996 nach dem Geschlecht, zuständiger Stelle und Ausbildungsbereich**

Zuständige Stelle / Art der Verwaltung <sup>24)</sup> Ausbildungsbereich  Tätigkeitsachwerpunkt	Auszubildende mit neu abgeschlossenem Ausbildungsvertrag			Auszubildende		Neuab- schlüsse in % von Sp. 4	Auszubil- dende im 1. Ausbil- dungsjahr in % von Sp. 1
	insgesamt	männlich	weiblich	insgesamt	im 1. Ausbil- dungsjahr		
	1	2	3	4	5	6	7
<b>Industrie, Handel u.a.</b>							
<b>Industrie- und Handelskammer</b>							
Aachen	3 167	1 847	1 320	8 650	2 606	37	82
Arnsberg <sup>26)</sup>	1 818	1 027	791	4 787	1 407	38	77
Bielefeld <sup>26)</sup>	5 412	2 996	2 416	14 668	4 434	37	82
Bochum	2 002	1 210	792	5 107	1 698	39	85
Bonn	2 078	1 129	949	5 332	1 668	39	80
Detmold <sup>26)</sup>	962	550	412	2 765	810	35	84
Dortmund	3 441	2 077	1 364	9 421	2 957	37	86
Düsseldorf	4 027	2 216	1 811	10 230	3 213	39	80
Duisburg <sup>26)</sup>	3 515	2 099	1 416	9 271	3 075	38	87
Essen <sup>26)</sup>	3 010	1 656	1 354	7 642	2 444	39	81
Hagen <sup>26)</sup>	2 546	1 646	900	7 085	2 202	36	86
Krefeld <sup>26)</sup>	3 673	2 220	1 453	9 425	2 995	39	82
Köln	7 141	4 134	3 007	18 329	5 816	39	81
Münster	7 448	4 385	3 063	20 540	6 196	36	83
Siegen	1 680	1 085	595	4 574	1 486	37	88
Wuppertal <sup>26)</sup>	1 980	1 201	779	5 685	1 693	35	86
<b>Zusammen</b>	<b>53 900</b>	<b>31 478</b>	<b>22 422</b>	<b>143 511</b>	<b>44 700</b>	<b>38</b>	<b>83</b>
davon							
im gewerblichen Bereich	17 586	15 110	2 476	53 345	16 099	33	92
im kaufmännischen Bereich	36 314	16 368	19 946	90 166	28 601	40	79
<b>Handwerk</b>							
<b>Handwerkskammer</b>							
Aachen	3 379	2 679	700	8 449	2 772	40	82
Arnsberg	2 587	2 042	545	7 890	2 270	33	88
Bielefeld <sup>26)</sup>	5 572	4 466	1 106	16 109	4 719	35	85
Dortmund	4 969	3 827	1 142	14 930	4 418	33	89
Düsseldorf	9 486	7 479	2 007	27 443	8 440	35	89
Köln	6 029	4 796	1 233	16 643	4 932	36	82
Münster	6 086	4 867	1 219	18 486	5 308	33	87
<b>Zusammen</b>	<b>38 108</b>	<b>30 156</b>	<b>7 952</b>	<b>109 950</b>	<b>32 859</b>	<b>35</b>	<b>86</b>
davon							
im handwerklichen Bereich	35 177	29 381	5 796	102 826	30 344	34	86
im kaufmännischen Bereich	2 449	382	2 067	5 968	2 062	41	84
im sonstigen Bereich <sup>25)</sup>	482	393	89	1 156	453	42	94
<b>Landwirtschaft</b>							
<b>Landwirtschaftskammer</b>							
Rheinland	1 166	887	279	2 638	800	44	69
Westfalen-Lippe	1 324	1 031	293	3 030	933	44	70
<b>Zusammen</b>	<b>2 490</b>	<b>1 918</b>	<b>572</b>	<b>5 668</b>	<b>1 733</b>	<b>44</b>	<b>70</b>
<b>öffentlicher Dienst</b>							
<b>Art der Verwaltung</b>							
Kommunaler Verwaltungsdienst	500	216	284	1 413	501	35	100
Landesverwaltungsdienst	1 750	641	1 109	4 293	1 154	41	66
Bundesverwaltungsdienst	758	263	495	2 467	780	31	103
Handwerkskammer	7	2	5	22	3	x	x
Industrie- und Handelskammer	6	3	3	17	5	x	x
Kirchlicher Verwaltungsdienst	29	15	14	100	29	29	100
Körperschaft des öffentlichen Rechts <sup>26)</sup>	4	-	4	8	4	x	x
<b>Zusammen</b>	<b>3 054</b>	<b>1 140</b>	<b>1 914</b>	<b>8 320</b>	<b>2 476</b>	<b>37</b>	<b>81</b>
<b>freie Berufe</b>							
<b>Zuständige Stelle</b>							
Ärztammer Nordrhein	2 339	5	2 334	6 826	2 339	34	100
Ärztammer Westfalen-Lippe	1 944	4	1 940	6 059	1 944	32	100
Apothekerkammer Nordrhein	434	2	432	1 035	434	42	100
Apothekerkammer Westfalen-Lippe	303	3	300	749	303	40	100
Rheinische Notarkammer	76	20	56	317	76	24	100
Patentanwaltskammer, München	12	1	11	25	10	48	x

**Noch: B II 1.1 Auszubildende mit neu abgeschlossenem Ausbildungsvertrag<sup>41)</sup> 1996 nach dem Geschlecht, zuständiger Stelle und Ausbildungsbereich**

Zuständige Stelle / Art der Verwaltung <sup>24)</sup> Ausbildungsbereich  Tätigkeitsschwerpunkt	Auszubildende mit neu abgeschlossenem Ausbildungsvertrag			Auszubildende		Neuab- schlüsse in % von Sp. 4	Auszubil- dende im 1. Ausbil- dungsjahr in % von Sp. 1
	insgesamt	männlich	weiblich	insgesamt	im 1. Ausbil- dungsjahr		
	1	2	3	4	5	6	7
Rechtsanwaltskammer Düsseldorf	433	13	420	1 121	412	39	95
Rechtsanwaltskammer Hamm <sup>26)</sup>	1 357	16	1 341	3 965	1 357	34	100
Rechtsanwaltskammer Köln	472	13	459	1 482	474	32	100
Steuerberaterkammer Düsseldorf	524	161	363	1 472	493	36	94
Steuerberaterkammer Köln	470	145	325	1 354	403	35	86
Steuerberaterkammer Westfalen- Lippe	802	261	541	2 589	753	31	94
Tierärztekammer Nordrhein	175	-	175	375	78	47	45
Tierärztekammer Westfalen-Lippe	112	1	111	286	112	39	100
Zahnärztekammer Nordrhein	1 723	1	1 722	4 722	1 723	36	100
Zahnärztekammer Westfalen-Lippe	1 553	-	1 553	4 211	1 553	37	100
<b>Zusammen</b>	<b>12 729</b>	<b>646</b>	<b>12 083</b>	<b>36 588</b>	<b>12 464</b>	<b>35</b>	<b>98</b>
				<b>sonstige</b>			
Landwirtschaftskammer Rheinland <sup>26)</sup>	357	14	343	785	317	45	89
Landwirtschaftskammer Westfalen- -Lippe <sup>26)</sup>	532	22	510	1 322	398	40	75
<b>Zusammen</b>	<b>889</b>	<b>36</b>	<b>853</b>	<b>2 107</b>	<b>715</b>	<b>42</b>	<b>80</b>
				<b>Ausbildungsbereiche insgesamt</b>			
<b>Insgesamt</b>	<b>111 170</b>	<b>65 374</b>	<b>45 796</b>	<b>306 144</b>	<b>94 947</b>	<b>36</b>	<b>85</b>

**B II 1.2 Auszubildende mit neu abgeschlossenem Ausbildungsvertrag <sup>41)</sup> im Ausbildungsbereich „Landwirtschaft“ 1996 nach dem Geschlecht und dem Ausbildungsberuf (Fachrichtung, Schwerpunkt bzw. Betriebszweig)**

Kenn- ziffer	Ausbildungsberuf Fachrichtung/Schwerpunkt/Betriebszweig	Auszubildende mit neu abgeschlossenem Ausbildungsvertrag			Auszubildende		Neuab- schlüsse in % von Sp. 4	Auszubil- dende im 1. Ausbil- dungsjahr in % von Sp. 1
		insgesamt	männlich	weiblich	insgesamt	im 1. Ausbil- dungsjahr		
		1	2	3	4	5	6	7
0110	Landwirt/-in	339	307	32	843	220	40	65
0130	Landwirtschaftsfachwerker/-in <sup>6)</sup>	4	4	-	7	2	x	x
0230	Tierwirt/-in	7	3	4	10	4	x	x
	davon Schwerpunkt Schafhaltung	5	2	3	7	2	x	x
	Schwerpunkt Pelztierhaltung	1	1	-	1	1	x	x
	Schwerpunkt Bienenhaltung	1	-	1	2	1	x	x
0236	Fischwirt/-in	10	10	-	19	8	x	x
	davon Betriebszweig Haltung und Zucht	10	10	-	19	8	x	x
0238	Pferdewirt/-in	159	33	126	387	100	41	63
	davon Schwerpunkt Pferdehaltung und -haltung	64	7	57	146	34	44	53
	Schwerpunkt Reiten	71	19	52	171	52	42	73
	Schwerpunkt Rennreiten	11	2	9	27	3	41	x
	Schwerpunkt Trabrennfahren	13	5	8	43	11	30	x
0510	Gärtner/-in	1 664	1 323	341	3 763	1 118	44	67
	davon Fachrichtung Zierpflanzenbau	331	197	134	859	297	39	90
	Fachrichtung Gemüsebau	33	17	16	81	23	41	70
	Fachrichtung Baumschulen	169	111	58	438	142	39	84
	Fachrichtung Obstbau	6	4	2	19	4	x	x
	Fachrichtung Pflanzenzüchtung und Samenbau <sup>5)</sup>	-	-	-	2	-	x	x
	Fachrichtung Garten- und Landschafts- bau	1 014	915	99	2 116	585	48	58
	Fachrichtung Friedhofsgärtnerei	91	69	22	205	57	44	63
	Fachrichtung Staudengärtnerei	20	10	10	43	10	47	x
0510	Fachwerker/-in im Gartenbau <sup>6)</sup>	77	64	13	169	77	46	100
0510	Werker/-in im Gartenbau <sup>6)</sup>	81	66	15	145	79	56	98
0615	Revierjäger/-in	5	5	-	7	-	x	x
0621	Forstwirt/-in	83	79	4	157	74	53	89
4310	Molkereifachmann/-frau	19	17	2	50	19	38	x
6315	Milchwirtschaftl. Laborant/-in	24	7	17	72	24	33	x
9212	Hauswirtschaftler/-in	18	-	18	39	8	46	x
	davon Schwerpunkt ländlicher Bereich	18	-	18	39	8	46	x
x	Insgesamt	2 490	1 918	572	5 668	1 733	44	70

**B II 2.1 Auszubildende mit neu abgeschlossenem Ausbildungsvertrag<sup>41)</sup> 1996 nach der schulischen Vorbildung, zuständiger Stelle und Ausbildungsbereich**

Zuständige Stelle / Art der Verwaltung <sup>24)</sup> Ausbildungsbereich  Tätigkeitsschwerpunkt  a = Anzahl b = Prozent		Auszubildende mit neu abgeschlossenem Ausbildungsvertrag								
		insge- samt	davon mit schulischer Vorbildung bzw. letztem Abschluß							
			ohne Haupt- schul- ab- schluß	Haupt- schul- ab- schluß	Fach- ober- schul- reife	Fach-/ Hoch- schul- reife	Berufs- grund- schul- jahr (BG)	Berufs- fach- schule	Vor- klasse zum BG	son- stige bzw. ohne Angabe <sup>45)</sup>
Industrie, Handel u.a.										
Industrie- und Handelskammer										
Aachen	a	3 167	19	606	924	802	28	689	41	58
	b	100	0,6	19,1	29,2	25,3	0,9	21,8	1,3	1,8
Arnsberg <sup>26)</sup>	a	1 818	23	344	499	311	40	470	3	128
	b	100	1,3	18,9	27,4	17,1	2,2	25,9	0,2	7,0
Bielefeld <sup>26)</sup>	a	5 412	81	1 019	1 328	1 132	118	1 564	23	147
	b	100	1,5	18,8	24,5	20,9	2,2	28,9	0,4	2,7
Bochum	a	2 002	26	483	547	782	4	123	6	31
	b	100	1,3	24,1	27,3	39,1	0,2	6,1	0,3	1,5
Bonn	a	2 078	3	431	458	597	34	509	2	44
	b	100	0,1	20,7	22,0	28,7	1,6	24,5	0,1	2,1
Detmold <sup>26)</sup>	a	962	6	177	220	200	26	297	7	29
	b	100	0,6	18,4	22,9	20,8	2,7	30,9	0,7	3,0
Dortmund	a	3 441	56	929	871	933	37	524	22	69
	b	100	1,6	27,0	25,3	27,1	1,1	15,2	0,6	2,0
Düsseldorf	a	4 027	4	728	976	2 067	36	195	5	16
	b	100	0,1	18,1	24,2	51,3	0,9	4,8	0,1	0,4
Duisburg <sup>26)</sup>	a	3 515	104	1 068	793	627	79	787	10	47
	b	100	3,0	30,4	22,6	17,8	2,2	22,4	0,3	1,3
Essen <sup>26)</sup>	a	3 010	40	583	976	1 044	8	314	5	40
	b	100	1,3	19,4	32,4	34,7	0,3	10,4	0,2	1,3
Hagen <sup>26)</sup>	a	2 546	21	884	557	872	36	145	5	26
	b	100	0,8	34,7	21,9	34,2	1,4	5,7	0,2	1,0
Krefeld <sup>26)</sup>	a	3 673	44	638	1 103	1 441	29	276	38	104
	b	100	1,2	17,4	30,0	39,2	0,8	7,5	1,0	2,8
Köln	a	7 141	96	1 341	1 597	2 498	104	1 103	34	368
	b	100	1,3	18,8	22,4	35,0	1,5	15,4	0,5	5,2
Münster	a	7 448	77	1 979	1 766	2 708	84	626	33	175
	b	100	1,0	26,6	23,7	36,4	1,1	8,4	0,4	2,3
Siegen	a	1 680	30	545	554	430	20	89	1	11
	b	100	1,8	32,4	33,0	25,6	1,2	5,3	0,1	0,7
Wuppertal <sup>26)</sup>	a	1 980	18	520	569	787	-	12	2	72
	b	100	0,9	26,3	28,7	39,7	-	0,6	0,1	3,6
Zusammen	a	53 900	648	12 275	13 738	17 231	683	7 723	237	1 365
	b	100	1,2	22,8	25,5	32,0	1,3	14,3	0,4	2,5
davon										
im gewerblichen Bereich	a	17 586	416	6 038	6 766	2 441	337	955	135	498
	b	100	2,4	34,3	38,5	13,9	1,9	5,4	0,8	2,8
im kaufmännischen Bereich	a	36 314	232	6 237	6 972	14 790	346	6 768	102	867
	b	100	0,6	17,2	19,2	40,7	1,0	18,6	0,3	2,4
Handwerk										
Handwerkskammer										
Aachen	a	3 379	173	1 534	973	240	33	146	94	186
	b	100	5,1	45,4	28,8	7,1	1,0	4,3	2,8	5,5
Arnsberg	a	2 587	135	1 190	686	118	46	97	39	276
	b	100	5,2	46,0	26,5	4,6	1,8	3,7	1,5	10,7
Bielefeld <sup>26)</sup>	a	5 572	343	2 507	1 518	333	159	179	30	503
	b	100	6,2	45,0	27,2	6,0	2,9	3,2	0,5	9,0
Dortmund	a	4 969	245	2 662	1 273	224	105	200	111	149
	b	100	4,9	53,6	25,6	4,5	2,1	4,0	2,2	3,0
Düsseldorf	a	9 486	514	4 566	2 920	673	128	223	248	214
	b	100	5,4	48,1	30,8	7,1	1,3	2,4	2,6	2,3
Köln	a	6 029	266	3 478	1 708	454	50	72	1	-
	b	100	4,4	57,7	28,3	7,5	0,8	1,2	0	-
Münster	a	6 086	341	3 034	1 963	312	95	213	85	43
	b	100	5,6	49,9	32,3	5,1	1,6	3,5	1,4	0,7

**Noch: B II 2.1 Auszubildende mit neu abgeschlossenem Ausbildungsvertrag<sup>41)</sup> 1996 nach der schulischen Vorbildung, zuständiger Stelle und Ausbildungsbereich**

Zuständige Stelle / Art der Verwaltung <sup>24)</sup> Ausbildungsbereich  Tätigkeitsschwerpunkt  a = Anzahl b = Prozent		Auszubildende mit neu abgeschlossenem Ausbildungsvertrag								
		davon mit schulischer Vorbildung bzw. letztem Abschluß								son- stige bzw. ohne Angabe <sup>45)</sup>
		inse- gesamt	ohne Haupt- schul- ab- schluß	Haupt- schul- ab- schluß	Fach- ober- schul- reife	Fach-/ Hoch- schul- reife	Berufs- grund- schul- jahr (BG)	Berufs- fach- schule	Vor- klasse zum BG	
<b>Zusammen</b>	a	38 108	2 017	18 971	11 041	2 354	616	1 130	608	1 371
	b	100	5,3	49,8	29,0	6,2	1,6	3,0	1,6	3,6
davon										
im handwerklichen Bereich	a	35 177	1 820	17 728	10 298	2 162	564	799	542	1 264
	b	100	5,2	50,4	29,3	6,1	1,6	2,3	1,5	3,6
im kaufmännischen Bereich	a	2 449	61	1 048	671	173	49	316	48	83
	b	100	2,5	42,8	27,4	7,1	2,0	12,9	2,0	3,4
im sonstigen Bereich <sup>25)</sup>	a	482	136	195	72	19	3	15	18	24
	b	100	28,2	40,5	14,9	3,9	0,6	3,1	3,7	5,0
<b>Landwirtschaft</b>										
<b>Landwirtschaftskammer</b>										
Rheinland	a	1 166	12	342	329	210	3	4	1	265
	b	100	1,0	29,3	28,2	18,0	0,3	0,3	0,1	22,7
Westfalen-Lippe	a	1 324	18	289	507	225	10	8	-	267
	b	100	1,4	21,8	38,3	17,0	0,8	0,6	-	20,2
<b>Zusammen</b>	a	2 490	30	631	836	435	13	12	1	532
	b	100	1,2	25,3	33,6	17,5	0,5	0,5	0	21,4
<b>öffentlicher Dienst</b>										
<b>Art der Verwaltung</b>										
Kommunaler Verwaltungsdienst	a	500	-	84	255	114	9	37	-	1
	b	100	-	16,8	51,0	22,8	1,8	7,4	-	0,2
Landesverwaltungsdienst	a	1 750	-	60	855	621	9	93	-	112
	b	100	-	3,4	48,9	35,5	0,5	5,3	-	6,4
Bundesverwaltungsdienst	a	758	-	5	375	292	-	79	-	7
	b	100	-	0,7	49,5	38,5	-	10,4	-	0,9
Handwerkskammer	a	7	-	-	-	5	-	2	-	-
	b	100	x	x	x	x	x	x	x	x
Industrie- und Handelskammer	a	6	-	-	1	5	-	-	-	-
	b	100	x	x	x	x	x	x	x	x
Kirchlicher Verwaltungsdienst	a	29	-	-	13	16	-	-	-	-
	b	100	-	-	44,8	55,2	-	-	-	-
Körperschaft des öffentlichen Rechts <sup>26)</sup>	a	4	-	-	3	1	-	-	-	-
	b	100	x	x	x	x	x	x	x	x
<b>Zusammen</b>	a	3 054	-	149	1 502	1 054	18	211	-	120
	b	100	-	4,9	49,2	34,5	0,6	6,9	-	3,9
<b>freie Berufe</b>										
<b>Zuständige Stelle</b>										
Ärztammer Nordrhein	a	2 339	22	874	947	176	32	119	10	159
	b	100	0,9	37,4	40,5	7,5	1,4	5,1	0,4	6,8
Ärztammer Westfalen-Lippe	a	1 944	3	398	1 327	134	22	42	5	13
	b	100	0,2	20,5	68,3	6,9	1,1	2,2	0,3	0,7
Apothekerkammer Nordrhein	a	434	2	98	243	64	9	14	3	1
	b	100	0,5	22,6	56,0	14,7	2,1	3,2	0,7	0,2
Apothekerkammer Westfalen-Lippe	a	303	-	47	216	13	5	22	-	-
	b	100	-	15,5	71,3	4,3	1,7	7,3	-	-
Rheinische Notarkammer	a	76	-	6	45	16	5	-	-	4
	b	100	-	7,9	59,2	21,1	6,6	-	-	5,3
Patentanwaltskammer, München	a	12	-	-	6	4	1	1	-	-
	b	100	x	x	x	x	x	x	x	x
Rechtsanwaltskammer Düsseldorf	a	433	2	35	135	219	-	11	-	31
	b	100	0,5	8,1	31,2	50,6	-	2,5	-	7,2
Rechtsanwaltskammer Hamm <sup>26)</sup>	a	1 357	-	90	974	181	-	-	-	112
	b	100	-	6,6	71,8	13,3	-	-	-	8,3
Rechtsanwaltskammer Köln	a	472	-	62	276	91	-	-	-	43
	b	100	-	13,1	58,5	19,3	-	-	-	9,1



**Noch: B II 2.1 Auszubildende mit neu abgeschlossenem Ausbildungsvertrag<sup>41)</sup> 1996 nach der schulischen Vorbildung, zuständiger Stelle und Ausbildungsbereich**

Zuständige Stelle / Art der Verwaltung <sup>24)</sup> Ausbildungsbereich  Tätigkeitsschwerpunkt  a = Anzahl b = Prozent		Auszubildende mit neu abgeschlossenem Ausbildungsvertrag								
		insge- samt	davon mit schulischer Vorbildung bzw. letztem Abschluß							son- stige bzw. ohne Angabe 45)
			ohne Haupt- schul- ab- schluß	Haupt- schul- ab- schluß	Fach- ober- schul- reife	Fach-/ Hoch- schul- reife	Berufs- grund- schul- jahr (BG)	Berufs- fach- schule	Vor- klasse zum BG	
Steuerberaterkammer Düsseldorf	a	524	-	5	117	380	-	17	-	5
	b	100	-	1,0	22,3	72,5	-	3,2	-	1,0
Steuerberaterkammer Köln	a	470	-	2	62	360	-	30	-	16
	b	100	-	0,4	13,2	76,6	-	6,4	-	3,4
Steuerberaterkammer Westfalen- Lippe	a	802	-	3	98	647	-	54	-	-
	b	100	-	0,4	12,2	80,7	-	6,7	-	-
Tierärztekammer Nordrhein	a	175	-	39	45	64	-	17	-	10
	b	100	-	22,3	25,7	36,6	-	9,7	-	5,7
Tierärztekammer Westfalen-Lippe	a	112	-	16	70	26	-	-	-	-
	b	100	-	14,3	62,5	23,2	-	-	-	-
Zahnärztekammer Nordrhein	a	1 723	2	560	950	75	25	53	-	58
	b	100	0,1	32,5	55,1	4,4	1,5	3,1	-	3,4
Zahnärztekammer Westfalen-Lippe	a	1 553	68	771	673	41	-	-	-	-
	b	100	4,4	49,6	43,3	2,6	-	-	-	-
Zusammen	a	12 729	99	3 006	6 184	2 491	99	380	18	452
	b	100	0,8	23,6	48,6	19,6	0,8	3,0	0,1	3,6
sonstige										
Landwirtschaftskammer Rheinland <sup>26)</sup>	a	357	101	195	44	7	-	2	-	8
	b	100	28,3	54,6	12,3	2,0	-	0,6	-	2,2
Landwirtschaftskammer Westfalen- Lippe <sup>26)</sup>	a	532	71	291	62	5	33	46	-	24
	b	100	13,3	54,7	11,7	0,9	6,2	8,6	-	4,5
Zusammen	a	889	172	486	106	12	33	48	-	32
	b	100	19,3	54,7	11,9	1,3	3,7	5,4	-	3,6
Ausbildungsbereiche insgesamt										
Insgesamt	a	111 170	2 966	35 518	33 407	23 577	1 462	9 504	864	3 872
	b	100	2,7	31,9	30,1	21,2	1,3	8,5	0,8	3,5

**B II 2.2 Auszubildende mit neu abgeschlossenem Ausbildungsvertrag <sup>41)</sup> im Ausbildungsbereich „Landwirtschaft“ 1996 nach der schulischen Vorbildung und dem Ausbildungsberuf (Fachrichtung, Schwerpunkt bzw. Betriebszweig)**

Kenn- ziffer	Ausbildungsberuf Fachrichtung/Schwerpunkt/Betriebszweig	Auszubildende mit neu abgeschlossenem Ausbildungsvertrag								
		insge- samt	davon mit schulischer Vorbildung bzw. letztem Abschluß							
			ohne Haupt- schul- ab- schluß	Haupt- schul- ab- schluß	Fach- ober- schul- reife	Fach-/ Hoch- schul- reife	Berufs- grund- schul- jahr (BG)	Berufs- fach- schule	Vor- klasse zum BG	son- stige bzw. ohne Angabe <sup>45)</sup>
0110	Landwirt/-in	339	5	81	172	74	4	1	-	2
0130	Landwirtschaftsfachwerker/-in <sup>6)</sup>	4	4	-	-	-	-	-	-	-
0230	Tierwirt/-in	7	-	5	-	2	-	-	-	-
	davon Schwerpunkt Schafhaltung	5	-	3	-	2	-	-	-	-
	Schwerpunkt Pelztierhaltung	1	-	1	-	-	-	-	-	-
	Schwerpunkt Bienenhaltung	1	-	1	-	-	-	-	-	-
0236	Fischwirt/-in	10	1	1	5	2	-	-	-	1
	davon Betriebszweig Haltung und Zucht	10	1	1	5	2	-	-	-	1
0238	Pferdewirt/-in	159	5	31	74	35	2	2	-	10
	davon Schwerpunkt Pferdezüchtung und -haltung	64	1	12	35	11	2	1	-	2
	Schwerpunkt Reiten	71	-	11	31	21	-	-	-	8
	Schwerpunkt Rennreiten	11	3	2	4	2	-	-	-	-
	Schwerpunkt Trabrennfahren	13	1	6	4	1	-	1	-	-
0510	Gärtner/-in	1 664	13	438	513	294	6	-	-	400
	davon Fachrichtung Zierpflanzenbau	331	3	138	105	46	2	-	-	37
	Fachrichtung Gemüsebau	33	-	13	9	11	-	-	-	-
	Fachrichtung Baumschulen	169	-	55	55	45	-	-	-	14
	Fachrichtung Obstbau	6	-	3	2	1	-	-	-	-
	Fachrichtung Garten- und Landschafts- bau	1 014	10	195	315	178	4	-	-	312
	Fachrichtung Friedhofsgärtnerei	91	-	31	24	4	-	-	-	32
	Fachrichtung Staudengärtnerei	20	-	3	3	9	-	-	-	5
0510	Fachwerker/-in im Gartenbau <sup>6)</sup>	77	1	28	1	-	1	-	-	46
0510	Werker/-in im Gartenbau <sup>6)</sup>	81	1	8	-	-	-	-	-	72
0615	Revierjäger/-in	5	-	1	3	1	-	-	-	-
0621	Forstwirt/-in	83	-	26	38	18	-	1	-	-
4310	Molkereifachmann/-frau	19	-	5	11	1	-	1	-	1
6315	Milchwirtschaftl. Laborant/-in	24	-	-	15	7	-	2	-	-
9212	Hauswirtschaftler/-in	18	-	7	4	1	-	5	1	-
	davon Schwerpunkt ländlicher Bereich	18	-	7	4	1	-	5	1	-
x	Insgesamt	2 490	30	631	836	435	13	12	1	532

**B II 3.1 Auszubildende mit neu abgeschlossenem Ausbildungsvertrag<sup>41)</sup> 1996 nach dem Alter in ausgewählten Ausbildungsberufen der Ausbildungsbereiche „Industrie, Handel u.a.“ sowie „Handwerk“**

Kenn- ziffer	Ausbildungsberuf Ausbildungsbereich  Kammerbezirk	Auszubildende mit neu abgeschlossenem Ausbildungsvertrag											
		insge- samt	davon										ohne Angabe
			im Alter von ... Jahren										
			unter 17	17	18	19	20	21	22	23	über 23		
		Industrie, Handel u.a.											
0530	Florist/-in	615	96	166	118	91	64	31	18	10	21	-	
2730	Industriemechaniker/-in - Maschinen- und Systemtechnik	1 231	222	479	273	109	66	44	22	8	8	-	
2740	Industriemechaniker/-in - Betriebstechnik	1 947	336	726	436	196	127	68	27	12	19	-	
2760	Industriemechaniker/-in - Produktions- technik	292	41	90	78	37	29	12	2	2	1	-	
2921	Werkzeugmechaniker/-in - Stanz- und Umformtechnik	523	92	211	104	53	33	12	11	2	5	-	
3000	Industriemechaniker/-in - Geräte- und Feinwerktechnik	195	31	62	37	20	13	15	8	2	7	-	
3111	Energieelektroniker/-in - Anlagentechnik	651	156	226	115	47	40	38	13	9	7	-	
3112	Energieelektroniker/-in - Betriebstechnik	1 397	305	473	232	134	115	75	39	12	12	-	
4110	Koch/Köchin	1 431	157	417	317	192	129	63	48	32	76	-	
6410	Technischer/technische Zeichner/-in	662	91	132	96	87	108	76	32	16	24	-	
6420	Bauzeichner/-in	1 025	86	123	100	180	221	167	76	28	44	-	
6600	Verkäufer/-in	2 475	228	596	657	481	270	117	63	26	37	-	
6711	Kaufmann/-frau im Groß- und Außen- handel	4 134	130	238	593	961	863	632	365	140	212	-	
6720	Kaufmann/-frau im Einzelhandel	4 813	406	946	1 008	934	608	433	219	105	154	-	
6910	Bankkaufmann/-frau	3 586	93	106	313	973	1 211	631	168	42	49	-	
6950	Versicherungskaufmann/-frau	1 106	26	22	104	231	283	226	101	43	70	-	
7803	Bürokaufmann/-frau	3 967	182	344	647	896	776	475	272	141	234	-	
7803	Kaufmann/-frau für Bürokommunikation	1 444	90	144	222	340	313	156	95	33	51	-	
7851	Industriekaufmann/-frau	5 777	134	202	843	1 566	1 428	817	425	152	210	-	
9141	Hotelfachmann/-frau	1 496	95	237	241	316	276	164	80	40	47	-	
x	Ausgewählte Berufe zusammen	38 767	2 997	5 940	6 534	7 844	6 973	4 252	2 084	855	1 288	-	
	davon												
	Industrie- und Handelskammer												
	Aachen	2 269	186	319	395	482	351	248	153	42	93	-	
	Arnsberg <sup>26)</sup>	1 444	142	274	242	299	218	138	62	27	42	-	
	Bielefeld <sup>26)</sup>	4 079	297	620	790	862	709	401	196	90	114	-	
	Bochum	1 423	112	195	242	250	253	182	98	34	57	-	
	Bonn	1 604	87	201	274	345	293	179	107	39	79	-	
	Detmold <sup>26)</sup>	692	24	97	128	174	129	79	25	15	21	-	
	Dortmund	2 444	195	388	424	479	440	283	113	46	76	-	
	Düsseldorf	2 776	126	308	387	575	549	407	218	85	121	-	
	Duisburg <sup>26)</sup>	2 462	219	398	432	501	433	266	121	41	51	-	
	Essen <sup>26)</sup>	2 142	129	297	303	428	441	293	130	50	71	-	
	Hagen <sup>26)</sup>	1 790	139	335	317	360	294	183	71	36	55	-	
	Krefeld <sup>26)</sup>	2 505	169	359	443	550	466	255	131	60	72	-	
	Köln	4 998	316	659	805	992	959	604	314	156	193	-	
	Münster	5 649	597	983	967	1 084	998	508	239	92	181	-	
	Siegen	1 174	176	315	184	192	159	73	35	16	24	-	
	Wuppertal <sup>26)</sup>	1 316	83	192	201	271	281	153	71	26	38	-	

**Noch: B II 3.1 Auszubildende mit neu abgeschlossenem Ausbildungsvertrag<sup>41)</sup> 1996 nach dem Alter in ausgewählten Ausbildungsberufen der Ausbildungsbereiche „Industrie, Handel u.a.“ sowie „Handwerk“**

Kenn- ziffer	Ausbildungsberuf Ausbildungsbereich Kammerbezirk	Auszubildende mit neu abgeschlossenem Ausbildungsvertrag										
		insge- samt	davon									ohne Angabe
			im Alter von ... Jahren									
			unter 17	17	18	19	20	21	22	23	über 23	
		Handwerk										
2540	Metallbauer/-in	1 565	234	434	325	199	128	74	42	50	79	-
2671	Gas- und Wasserinstallateur/-in	2 391	472	776	488	215	118	66	43	129	84	-
2680	Zentralheizungs- und Lüftungsbauer/-in	1 362	261	448	241	131	95	50	33	31	72	-
2810	Kraftfahrzeugmechaniker/-in	4 303	898	1 486	889	425	240	171	68	52	74	-
2821	Landmaschinenmechaniker/-in	292	94	132	33	12	6	8	3	1	3	-
3031	Zahntechniker/-in	980	100	158	137	154	148	89	63	55	76	-
3100	Elektroinstallateur/-in	2 812	606	928	535	252	148	103	48	73	119	-
3151	Radio- und Fernsehtechniker/-in	481	63	113	91	48	57	50	28	11	20	-
3910	Bäcker/-in	1 065	195	322	261	124	64	35	21	10	33	-
4010	Fleischer/-in	376	56	119	88	46	19	13	12	13	10	-
4410	Maurer/-in	1 658	281	494	334	197	119	76	42	35	80	-
4870	Zimmerer/Zimmerin	542	89	184	91	38	24	30	23	21	42	-
5010	Tischler/-in	3 181	526	816	528	332	234	189	139	173	244	-
5101	Maler/-in und Lackierer/-in	3 277	442	968	817	436	240	133	80	81	80	-
9010	Friseur/-in	3 006	529	814	642	424	247	146	66	79	59	-
x	Ausgewählte Berufe zusammen	27 291	4 846	8 192	5 500	3 033	1 887	1 233	711	814	1 075	-
	davon											
	Handwerkskammer											
	Aachen	2 295	308	681	439	275	167	109	71	42	203	-
	Arnsberg	1 822	313	641	407	181	117	71	23	26	43	-
	Bielefeld <sup>26)</sup>	4 112	487	1 282	848	459	277	185	116	69	389	-
	Dortmund	3 504	388	1 032	899	458	285	170	99	53	120	-
	Düsseldorf	6 780	906	2 044	1 507	882	528	371	210	126	206	-
	Köln	4 304	1 655	892	487	337	239	148	101	445	-	-
	Münster	4 474	789	1 620	913	441	274	179	91	53	114	-

**B II 3.2.1 Auszubildende mit neu abgeschlossenem Ausbildungsvertrag<sup>41)</sup> 1996 nach dem Alter  
und Ausbildungsberuf in den Ausbildungsbereichen  
„Landwirtschaft“, „Öffentlicher Dienst“, „Freie Berufe“ und „Sonstige“**

Kenn- ziffer	Ausbildungsberuf Ausbildungsbereich	Auszubildende mit neu abgeschlossenem Ausbildungsvertrag										
		insge- samt	davon									ohne Angabe
			im Alter von ... Jahren									
			unter 17	17	18	19	20	21	22	23	über 23	
		Landwirtschaft										
0110	Landwirt/-in	339	77	91	45	36	30	30	13	5	12	-
0130	Landwirtschaftsfachwerker/-in <sup>6)</sup>	4	-	1	-	-	1	2	-	-	-	-
0230	Tierwirt/-in	7	-	1	3	-	-	1	1	-	1	-
0236	Fischwirt/-in	10	-	4	2	-	1	1	1	-	1	-
0238	Pferdewirt/-in	159	10	31	22	21	23	16	12	7	17	-
0510	Fachwerker/-in im Gartenbau <sup>6)</sup>	77	-	8	16	16	11	5	7	1	7	6
0510	Gärtner/-in	1 664	164	296	234	165	115	130	84	45	409	22
0510	Werker/-in im Gartenbau <sup>6)</sup>	81	-	13	23	16	12	8	5	2	2	-
0615	Revierjäger/-in	5	-	-	-	1	1	-	1	-	2	-
0621	Forstwirt/-in	83	12	25	14	5	7	4	5	3	8	-
4310	Molkereifachmann/-frau	19	7	4	5	-	-	-	2	-	1	-
6315	Milchwirtschaftl. Laborant/-in	24	4	7	3	4	3	1	1	1	-	-
9212	Hauswirtschaftler/-in	18	-	9	3	3	1	2	-	-	-	-
x	Zusammen	2 490	274	490	370	267	205	200	132	64	460	28
		öffentlicher Dienst										
4653	Wasserbauer/-in	9	3	3	2	1	-	-	-	-	-	-
6240	Vermessungstechniker/-in	352	50	70	27	57	49	41	14	10	34	-
6425	Kartograph/-in	7	-	2	-	1	1	3	-	-	-	-
7160	Straßenwärter/-in	90	14	29	19	14	9	-	-	2	3	-
7370	Fachangestellter/-angestellte für Büro- kommunikation	115	18	20	19	26	12	13	-	3	4	-
7370	Verwaltungsfachangestellter/-angestellte	515	63	74	91	110	76	38	15	14	34	-
7371	Justizangestellter/-angestellte	692	90	151	166	145	67	39	19	10	5	-
7373	Fachangestellter/-angestellte für Arbeits- förderung	217	32	53	39	40	34	13	1	-	5	-
7373	Sozialversicherungsfachangestellter/ -angestellte	787	47	64	127	217	192	91	30	9	8	2
7951	Schwimmeistergehilfe/-gehilfin	110	7	27	22	9	9	6	6	4	20	-
8232	Assistent/-in an Bibliotheken	79	12	11	10	12	13	8	1	2	10	-
9350	Ver- und Entsorger/-in	81	16	21	12	5	7	5	2	4	9	-
x	Zusammen	3 054	352	525	534	637	469	257	88	58	132	2
		freie Berufe										
6851	Pharmazeutisch-kaufm. Angestellter/ Angestellte	737	125	251	148	103	54	25	10	9	12	-
7541	Fachgehilfe/-gehilfin in steuer- u. wirt- schaftsberatenden Berufen <sup>5)</sup>	851	19	40	159	230	185	84	40	27	67	-
7541	Steuerfachangestellter/-angestellte	945	17	25	121	251	208	133	64	37	89	-
7861	Rechtsanwalts- und Notarfachangestell- ter/-angestellte	1 156	160	293	238	233	119	55	24	8	23	3
7862	Rechtsanwaltsfachangestellter/-ange- stellte	1 106	97	258	233	226	133	66	55	6	23	9
7863	Notarfachangestellter/-angestellte	76	4	14	8	17	14	11	3	1	4	-
7864	Patentanwaltsfachangestellter/-ange- stellte	12	-	-	3	5	1	1	1	-	1	-
8561	Arzthelfer/-in	4 283	428	1 062	1 118	752	423	216	99	58	120	7
8562	Zahnarzthelfer/-in	3 276	391	1 440	800	310	171	75	31	16	42	-
8563	Tierarzthelfer/-in	287	39	40	45	59	43	22	25	3	11	-
x	Zusammen	12 729	1 280	3 423	2 873	2 186	1 351	688	352	165	392	19
		sonstige										
9212	Hauswirtschaftler/-in	714	20	99	185	155	98	54	30	10	63	-
9232	Hauswirtschaftshelfer/-in <sup>6)</sup>	175	1	13	45	43	37	16	6	5	9	-
x	Zusammen	889	21	112	230	198	135	70	36	15	72	-

**B II 3.2.2 Auszubildende mit neu abgeschlossenem Ausbildungsvertrag<sup>41)</sup> 1996 nach dem Alter und zuständiger Stelle in den Ausbildungsbereichen „Landwirtschaft“, „Öffentlicher Dienst“, „Freie Berufe“ und „Sonstige“**

Zuständige Stelle / Art der Verwaltung <sup>24)</sup> Ausbildungsbereich	Auszubildende mit neu abgeschlossenem Ausbildungsvertrag										
	insge- samt	davon									ohne Angabe
		im Alter von ... Jahren									
		unter 17	17	18	19	20	21	22	23	über 23	
<b>Landwirtschaft</b>											
<b>Landwirtschaftskammer</b>											
Rheinland	1 166	131	219	173	126	90	95	65	41	226	-
Westfalen-Lippe	1 324	143	271	197	141	115	105	67	23	234	28
<b>Zusammen</b>	<b>2 490</b>	<b>274</b>	<b>490</b>	<b>370</b>	<b>267</b>	<b>205</b>	<b>200</b>	<b>132</b>	<b>64</b>	<b>460</b>	<b>28</b>
<b>öffentlicher Dienst</b>											
<b>Art der Verwaltung</b>											
Kommunaler Verwaltungsdienst	500	75	92	93	111	48	33	10	9	29	-
Landesverwaltungsdienst	1 750	209	327	309	329	243	149	59	37	88	-
Bundesverwaltungsdienst	758	65	102	127	192	163	73	18	5	11	2
Handwerkskammer	7	-	-	-	-	3	1	1	1	1	-
Industrie- und Handelskammer	6	-	-	-	-	2	1	-	3	-	-
Kirchlicher Verwaltungsdienst	29	3	3	3	5	9	-	-	3	3	-
Körperschaft des öffentlichen Rechts <sup>26)</sup>	4	-	1	2	-	1	-	-	-	-	-
<b>Zusammen</b>	<b>3 054</b>	<b>352</b>	<b>525</b>	<b>534</b>	<b>637</b>	<b>469</b>	<b>257</b>	<b>88</b>	<b>58</b>	<b>132</b>	<b>2</b>
<b>freie Berufe</b>											
<b>Zuständige Stelle</b>											
Ärztékammer Nordrhein	2 339	84	426	663	483	291	173	82	49	81	7
Ärztékammer Westfalen-Lippe	1 944	344	636	455	269	132	43	17	9	39	-
Apothekerkammer Nordrhein	434	67	140	88	64	34	20	5	8	8	-
Apothekerkammer Westfalen-Lippe	303	58	111	60	39	20	5	5	1	4	-
Rheinische Notarkammer	76	4	14	8	17	14	11	3	1	4	-
Patentanwaltskammer, München	12	-	-	3	5	1	1	1	-	1	-
Rechtsanwaltskammer Düsseldorf	433	55	99	90	89	44	20	14	-	10	12
Rechtsanwaltskammer Hamm <sup>26)</sup>	1 357	172	351	278	264	148	61	33	14	36	-
Rechtsanwaltskammer Köln	472	30	101	103	106	60	40	32	-	-	-
Steuerberaterkammer Düsseldorf	524	11	17	51	138	130	71	35	23	48	-
Steuerberaterkammer Köln	470	7	8	75	120	86	69	37	17	51	-
Steuerberaterkammer Westfalen- Lippe	802	18	40	154	223	177	77	32	24	57	-
Tierärztekammer Nordrhein	175	11	26	30	40	25	15	17	2	9	-
Tierärztekammer Westfalen-Lippe	112	28	14	15	19	18	7	8	1	2	-
Zahnärztekammer Nordrhein	1 723	245	548	398	253	132	61	28	16	42	-
Zahnärztekammer Westfalen-Lippe	1 553	146	892	402	57	39	14	3	-	-	-
<b>Zusammen</b>	<b>12 729</b>	<b>1 280</b>	<b>3 423</b>	<b>2 873</b>	<b>2 186</b>	<b>1 351</b>	<b>688</b>	<b>352</b>	<b>165</b>	<b>392</b>	<b>19</b>
<b>sonstige</b>											
<b>Zuständige Stelle</b>											
Landwirtschaftskammer Rheinland <sup>26)</sup>	357	6	48	100	79	54	29	14	6	21	-
Landwirtschaftskammer Westfalen- Lippe <sup>26)</sup>	532	15	64	130	119	81	41	22	9	51	-
<b>Zusammen</b>	<b>889</b>	<b>21</b>	<b>112</b>	<b>230</b>	<b>198</b>	<b>135</b>	<b>70</b>	<b>36</b>	<b>15</b>	<b>72</b>	<b>-</b>
<b>Ausbildungsbereiche insgesamt</b>											
<b>Insgesamt</b>	<b>19 162</b>	<b>1 927</b>	<b>4 550</b>	<b>4 007</b>	<b>3 288</b>	<b>2 160</b>	<b>1 215</b>	<b>608</b>	<b>302</b>	<b>1 056</b>	<b>49</b>

**B II 3.3 Auszubildende mit neu abgeschlossenem Ausbildungsvertrag<sup>41)</sup> im Ausbildungsbereich „Landwirtschaft“ 1996 nach dem Alter und dem Ausbildungsberuf (Fachrichtung, Schwerpunkt bzw. Betriebszweig)**

Kenn- ziffer	Ausbildungsberuf Ausbildungsbereich	Auszubildende mit neu abgeschlossenem Ausbildungsvertrag										
		insge- samt	davon									ohne Angabe
			im Alter von ... Jahren									
			unter 17	17	18	19	20	21	22	23	über 23	
0110	Landwirt/-in	339	77	91	45	36	30	30	13	5	12	-
0130	Landwirtschaftsfachwerker/-in <sup>6)</sup>	4	-	1	-	-	1	2	-	-	-	-
0230	Tierwirt/-in	7	-	1	3	-	-	1	1	-	1	-
	davon Schwerpunkt Schafhaltung	5	-	1	1	-	-	1	1	-	1	-
	Schwerpunkt Pelztierhaltung	1	-	-	1	-	-	-	-	-	-	-
	Schwerpunkt Bienenhaltung	1	-	-	1	-	-	-	-	-	-	-
0236	Fischwirt/-in	10	-	4	2	-	1	1	1	-	1	-
	davon Betriebszweig Haltung und Zucht	10	-	4	2	-	1	1	1	-	1	-
0238	Pferdewirt/-in	159	10	31	22	21	23	16	12	7	17	-
	davon Schwerpunkt Pferdezucht und -haltung	64	3	13	10	13	8	6	3	1	7	-
	Schwerpunkt Reiten	71	5	12	10	7	11	6	8	4	8	-
	Schwerpunkt Rennreiten	11	1	2	-	-	2	2	1	2	1	-
	Schwerpunkt Trabrennfahren	13	1	4	2	1	2	2	-	-	1	-
0510	Gärtner/-in	1 664	164	296	234	165	115	130	84	45	409	22
	davon Fachrichtung Zierpflanzenbau	331	51	71	52	46	31	25	15	9	31	-
	Fachrichtung Gemüsebau	33	5	3	7	2	2	3	5	-	6	-
	Fachrichtung Baumschulen	169	24	31	28	24	16	12	9	1	22	2
	Fachrichtung Obstbau	6	1	1	1	1	-	1	-	1	-	-
	Fachrichtung Garten- und Land- schaftsbau	1 014	72	171	133	80	61	83	53	31	315	15
	Fachrichtung Friedhofsgärtnerei	91	10	19	12	7	3	3	2	1	32	2
	Fachrichtung Staudengärtnerei	20	1	-	1	5	2	3	-	2	3	3
0510	Fachwerker/-in im Gartenbau <sup>6)</sup>	77	-	8	16	16	11	5	7	1	7	6
0510	Werker/-in im Gartenbau <sup>6)</sup>	81	-	13	23	16	12	8	5	2	2	-
0615	Revierjäger/-in	5	-	-	-	1	1	-	1	-	2	-
0621	Forstwirt/-in	83	12	25	14	5	7	4	5	3	8	-
4310	Molkereifachmann/-frau	19	7	4	5	-	-	-	2	-	1	-
6315	Milchwirtschaftl. Laborant/-in	24	4	7	3	4	3	1	1	1	-	-
9212	Hauswirtschaftler/-in	18	-	9	3	3	1	2	-	-	-	-
	davon Schwerpunkt ländlicher Bereich	18	-	9	3	3	1	2	-	-	-	-
x	Insgesamt	2 490	274	490	370	267	205	200	132	64	460	28

**B II 4 Ausbildungsberufe<sup>48)</sup>, in denen 1996 fünf oder weniger Ausbildungsverträge neu abgeschlossen wurden<sup>41)</sup>**

Kenn- ziffer	Ausbildungsberuf	Neu abge- schlossene Ausbildungs- verträge	Ausbildungs- bereich	Reguläre Ausbildungs- dauer ... Monate
0120	Winzer/-in	-	Lw	36
1018	Diamantschleifer/-in	-	IH	36
1018	Edelsteingraveur/-in	-	IH/Hw	36
1018	Edelsteinschleifer/-in	-	IH/Hw	36
1211	Figurenkeramformer/-in	-	IH	36
1212	Kerammodelleinrichter/-in	-	IH	36
1212	Kerammodelleur/-in	-	IH	36
1312	Glasmacher/-in	-	IH	36
1356	Feinoptiker/-in	-	IH/Hw	42
1418	Wachszieher/-in	-	IH/Hw	36
1536	Gummi- und Kunststoffauskleider/-in	-	IH	36
1643	Stahlstichprüger/-in	-	IH	36
1721	Dekorvorlagenhersteller/-in	-	IH	36
1723	Lichtdruckretuscheur/-in	-	IH	36
1731	Chemigraf/-in	-	Hw	36
1735	Galvanoplastiker/-in	-	Hw	36
1735	Stereotypenhersteller/-in	-	Hw	36
1736	Stempelmacher/-in, Flexograf/-in	-	IH/Hw	36
1739	Notenstecher/-in	-	IH	36
1742	Steindrucker/-in	-	Hw	36
1752	Tapetendrucker/-in	-	IH	36
1782	Vorrichter/-in im Buchbinderhandwerk <sup>6)</sup>	-	Hw	18
1783	Broschürer/-in im Buchbinderhandwerk <sup>6)</sup>	-	Hw	36
1784	Deckenmacher/-in im Buchbinderhandwerk <sup>6)</sup>	-	Hw	12
1784	Falzmaschinenhersteller/-in im Buchbinderhandwerk <sup>6)</sup>	-	Hw	18
1784	Fertigmacher/-in von Akzidenzen im Buchbinderhandwerk <sup>6)</sup>	-	Hw	24
1853	Bürsten- und Pinselmacher/-in	-	IH/Hw	36
1854	Schirmmacher/-in	-	Hw	36
1855	Holzspielzeugmacher/-in	-	IH/Hw	36
1911	Hüttenwerker/-in <sup>6)</sup>	-	IH	24
2011	Schriftgießer/-in	-	IH	36
2016	Glockengießer/-in	-	Hw	36
2016	Metallformer/-in und Metallgießer/-in	-	Hw	36
2016	Zinngießer/-in	-	Hw	36
2123	Drahtwarenmacher/-in	-	IH	24
2210	Werkzeugmaschinenwerker/-in - Drehen <sup>6)</sup>	-	IH	24
2220	Werkzeugmaschinenwerker/-in - Fräsen <sup>6)</sup>	-	IH	24
2240	Bohrer/-in	-	IH	24
2240	Werkzeugmaschinenwerker/-in - Bohren <sup>6)</sup>	-	IH	24
2250	Werkzeugmaschinenwerker/-in - Schleifen <sup>6)</sup>	-	IH	24
2291	Hobler/-in	-	IH	24
2310	Vorpolierer/-in (Schmuck- und Kleingeräteherstellung)	-	IH	24
2311	Feinpolierer/-in	-	IH	36
2355	Emailschriftenmaler/-in	-	IH	36
2412	Anlagenmechaniker/-in - Schweißtechnik	-	IH	42
2782	Maschinenzusammensetzer/-in	-	IH	18
2833	Flugtriebwerkmechaniker/-in	-	IH	42
2835	Fluggerätbauer/-in	-	IH	42
2951	Chirurgiemechaniker/-in	-	Hw	42
2951	Werkzeugmechaniker/-in - Instrumententechnik	-	IH	42
3023	Edelsteinfasser/-in	-	IH	42
3024	Gold-, Silber- und Aluminiumschläger/-in	-	Hw	36
3055	Zupfinstrumentenmacher/-in	-	Hw	36
3056	Holzblasinstrumentenmacher/-in	-	IH/Hw	36/42
3058	Handzuginstrumentenmacher/-in	-	Hw	36
3093	Biologiemodellmacher/-in	-	IH	36
3100	Elektroinstallationspraktiker/-in <sup>6)</sup>	-	IH	24
3111	Elektroanlagenfachkraft <sup>2)6)</sup>	-	IH	36
3127	Fernmeldeinstallationspraktiker/-in <sup>6)</sup>	-	IH	24
3163	Elektronikgerätemechaniker/-in <sup>6)</sup>	-	IH	24
3231	Maschinenwerker/-in <sup>6)</sup>	-	IH	36
3232	Industriewerker/-in <sup>6)</sup>	-	IH	24
3323	Seiler/-in	-	Hw	36
3411	Textilwerker/-in - Weberei <sup>6)</sup>	-	IH	24
3491	Textilmaschinenführer/-in - Tufting <sup>1)</sup>	-	IH	24
3492	Textilmechaniker/-in - Tufting <sup>2)</sup>	-	IH	36
3494	Textilmechaniker/-in - Vliesstoff <sup>2)</sup>	-	IH	36
3496	Schmucktextilienhersteller/-in	-	IH	36
3530	Wäscheschneider/-in	-	Hw	36
3541	Mützenmacher/-in, Hut- und Mützenmacher/-in	-	IH/Hw	36
3542	Mützensnäher/-in	-	IH	18



**Noch: B II 4 Ausbildungsberufe<sup>48)</sup>, in denen 1996 fünf oder weniger Ausbildungsverträge neu abgeschlossen wurden<sup>41)</sup>**

Kenn- ziffer	Ausbildungsberuf	Neu abge- schlossene Ausbildungs- verträge	Ausbildungs- bereich	Reguläre Ausbildungs- dauer ... Monate
3592	Tapissierist/-in	-	IH	36
3610	Textilwerker/-in - Veredlung <sup>6)</sup>	-	IH	24
3618	Plisseebrenner/-in	-	Hw	30
3731	Schäftemacher/-in <sup>6)</sup>	-	Hw	36
3742	Feinsattler/-in	-	IH	36
3745	Täschner/-in, Feintäschner/-in	-	IH/Hw	36
3762	Handschuhmacher/-in	-	IH/Hw	36
3781	Pelzveredler/-in	-	IH	36
3782	Pelzwerker/-in <sup>1)</sup>	-	IH	24
4233	Weinküfer/-in	-	IH/Hw	36
4414	Backofenbauer/-in	-	Hw	36
5018	Holzwerker/-in <sup>6)</sup>	-	IH	24
5061	Fahrzeugstellmacher/-in	-	IH	36
5061	Wagner/-in	-	Hw	36
5062	Böttcher/-in	-	Hw	36
5064	Schiffbauer/-in	-	Hw	42
5065	Schiffszimmerer/-zimmerin	-	IH	42
5142	Manufakturporzellanmaler/-in	-	IH	42
5215	Seegüterkontrolleur/-in	-	IH	36
6326	Wärmestellengehilfe/-gehilfin	-	IH	36
6334	Stoffprüfer/-in (Chemie) (Glas-, keramische Industrie, Steine und Erden)	-	IH	36
6335	Edelmetallprüfer/-in	-	IH	36
6342	Film- und Videolaborant/-in	-	IH	36
6617	Verkaufshilfe im Lebensmittel-Einzelhandel <sup>6)</sup>	-	IH	24
7230	Schiffsmechaniker/-in	-	S	36
7241	Hafenschiffer/-in	-	IH	36
7242	Ewerführer/-in	-	IH	36
7353	Telefonist/-in (Blinde und wesentlich Sehbehinderte) <sup>6)</sup>	-	IH	12
7412	Zahnlagerist/-in (Zahnlagerverwalter/-in)	-	IH	36
7808	Bürofachkraft <sup>2)6)</sup>	-	IH	36
7825	Schreibfachkraft für Blinde und hochgradig Sehbehinderte <sup>6)</sup>	-	IH	24
7858	Werkgehilfe/-gehilfin (Schmuckwarenindustrie, Taschen- und Armbanduhren)	-	IH	36
7875	Postverkehrskaufmann/-frau <sup>2)</sup>	-	IH	36
8354	Film- und Videoeditor/-in	-	IH	36
9152	Helfer/-in im Hotel- und Gaststättengewerbe <sup>6)</sup>	-	IH	24
1015	Natursteinschleifer/-in	1	IH	36
1316	Thermometermacher/-in	1	IH/Hw	36
1350	Glasveredler/-in	1	IH/Hw	36
1358	Brillenoptikschleifer/-in	1	IH	36
1858	Korbmacher/-in	1	IH/Hw	36
2782	Gerätezusammensetzer/-in	1	IH	18
2952	Schneidwerkzeugmechaniker/-in	1	Hw	42
3054	Bogenmacher/-in, Geigenbauer/-in	1	Hw	36
3410	Weber/-in	1	Hw	36
3440	Stricker/-in	1	Hw	36
3544	Krawattennäher/-in	1	IH	18
3710	Gerber/-in	1	IH/Hw	36
3733	Schuh- und Lederwarenstepper/-in	1	IH	24
5066	Leichtflugzeugbauer/-in	1	IH	36
6333	Textillaborant/-in (chemisch- technisch)	1	IH	42
7808	Büropraktiker/-in <sup>6)</sup>	1	IH	24
1316	Glasapparatebauer/-in	2	IH/Hw	36
1852	Holzbildhauer/-in	2	IH/Hw	36
2412	Konstruktionsmechaniker/-in - Schweißtechnik	2	IH	42
2944	Ziseleur/-in	2	Hw	36
3022	Silberschmied/-in	2	IH/Hw	42
3053	Metallblasinstrumentenmacher/-in, Metallblasinstrumenten- und Schlagzeugma- cher/-in	2	IH/Hw	36
3239	Metallfeinbearbeiter/-in <sup>6)</sup>	2	IH/Hw	36
3581	Segelmacher/-in	2	Hw	36
3591	Sticker/-in	2	Hw	36
4231	Brenner/-in	2	IH/Lw	36
4232	Destillateur/-in	2	IH	36
1851	Drechsler/-in (Elfenbeinschnitzer/-in)	3	Hw	36
3311	Textilmechaniker/-in - Spinnerei <sup>2)</sup>	3	IH	36
3493	Textilmaschinenführer/-in - Vliesstoff <sup>1)</sup>	3	IH	24

**Noch: B II 4 Ausbildungsberufe<sup>48)</sup>, in denen 1996 fünf oder weniger Ausbildungsverträge neu abgeschlossen wurden<sup>41)</sup>**

Kenn- ziffer	Ausbildungsberuf	Neu abge- schlossene Ausbildungs- verträge	Ausbildungs- bereich	Reguläre Ausbildungs- dauer ... Monate
4922	Fahrzeugpolsterer/-polsterin	3	IH	36
5018	Holzverarbeiter/-in <sup>6)</sup>	3	Hw	36
8348	Fotogravurzeichner/-in	3	IH	36
0130	Landwirtschaftsfachwerker/-in <sup>6)</sup>	4	Lw	36
1211	Industriekeramiker/-in	4	IH	36
1421	Chemielaborjungwerker/-in	4	IH	24
2212	Revolverdrehler/-in	4	IH	24
3163	Elektrogerätefachkraft <sup>2)6)</sup>	4	IH	36
3442	Textilmechaniker/-in - Maschinenindustrie <sup>2)</sup>	4	IH	36
3521	Näher/-in im Damenschneiderhandwerk <sup>6)</sup>	4	Hw	36
3783	Kürschner/-in <sup>2)</sup> , Kürschner/-in	4	IH/Hw	36
4116	Teilkoch/Teilköchin <sup>6)</sup>	4	IH	12
4234	Fachkraft für Fruchtsafttechnik	4	IH	36
4662	Brunnenbauer/-in <sup>2)</sup> , Brunnenbauer/-in	4	IH/Hw	36
4826	Asphaltbauer/-in	4	IH	36
0615	Revierjäger/-in	5	Lw	36
1784	Fertigmacher/-in im Buchbinderhandwerk <sup>6)</sup>	5	Hw	36
3051	Klavier- und Cembalobauer/-in	5	IH/Hw	42
5023	Modellschlosser/-in	5	IH	42
5460	Baugeräteleführer/-in	5	IH/Hw	36
6322	Textillaborant/-in (physikalisch- technisch)	5	IH	42

**B II 5.1 Die 25 Ausbildungsberufe mit dem größten Anstieg der neu abgeschlossenen Ausbildungsverträge<sup>41)</sup> von 1984 bis 1996**

Rang- ziffer 1996	Kenn- ziffer	Ausbildungsberuf <sup>79)</sup>	Aus- bildungs- bereich	Aus- bildungs- dauer ... Monate	Neu abgeschlossene Ausbildungsverträge		Index der neu abgeschlossenen Ausbildungsverträge 1996 (1984 = 100)		Differenz der Indizes (Sp. 8 - Sp. 9)
					1996	1984	je Beruf	je zu- gehörigem Berufs- bereich	
1	2	3	4	5	6	7	8	9	10
1	7870	Fachangestellter/-angestellte für Bürokommunikation <sup>11)</sup>	ÖD	36	115	29	396,6	58,5	338,1
2	3153	Hörgeräteakustiker/-in	Hw	36	109	49	222,4	55,5	166,9
3	7031	Werbekaufmann/-frau	IH	36	254	145	175,2	58,5	116,7
4	7021	Reiseverkehrskaufmann/-frau	IH	36	638	379	168,3	58,5	109,8
5	8563	Tierarzthelfer/-in	FB	36	287	174	164,9	58,5	106,4
6	4830	Fliesen-, Platten- und Mosaikleger/-in	Hw	36	415	287	144,6	55,5	89,1
7	3071	Orthopädiemechaniker/-in und Bandagist/-in <sup>11)</sup>	Hw	42	140	99	141,4	55,5	85,9
8	7045	Kaufmann/-frau in der Grundstücks- und Wohnungswirtschaft	IH	36	362	265	136,6	58,5	78,1
9	2661	Kälteanlagenbauer/-in	Hw	42	137	106	129,2	55,5	73,7
10	4350	Fachkraft für Lebensmitteltechnik	IH	36	38	30	126,7	55,5	71,2
11	8562	Zahnarzthelfer/-in	FB	36	3 276	2 601	126,0	58,5	67,5
12	3722	Orthopädieschuhmacher/-in	Hw	42	100	82	122,0	55,5	66,5
13	1410	Chemiebetriebsjungwerker/-in	IH	24	81	68	119,1	55,5	63,6
14	9141	Hotelfachmann/-frau	IH	36	1 496	1 227	121,9	58,5	63,4
15	3125	Fernmeldeanlageelektroniker/-in <sup>11)</sup>	Hw	42	61	52	117,3	55,5	61,8
16	9350	Ver- und Entsorger/-in	IH/ÖD	36	106	99	107,1	58,5	48,6
17	8041	Schornsteinfeger/-in	Hw	36	202	191	105,8	58,5	47,3
18	4801	Ausbaufacharbeiter/-in <sup>12)</sup>	IH/Hw	24	64	63	101,6	55,5	46,1
19	7791	Datenverarbeitungskaufmann/-frau	IH	36	428	410	104,4	58,5	45,9
20	2591	Rolladen- und Jalousiebauer/-in	Hw	36	35	36	97,2	55,5	41,7
21	3031	Zahntechniker/-in	Hw	42	980	1 029	95,2	55,5	39,7
22	8390	Schilder- und Lichtreklamehersteller/-in	Hw	36	127	132	96,2	58,5	37,7
23	4870	Zimmerer/Zimmerin	IH/Hw	36	566	616	91,9	55,5	36,4
24	4880	Dachdecker/-in	Hw	36	1 498	1 690	88,6	55,5	33,1
25	3165	Prozeßelektroniker/-in <sup>11)</sup>	IH	42	191	216	88,4	55,5	32,9

## B II 5.2 Die neu geregelten Elektroberufe 1984 und 1996 im Vergleich

Kenn- ziffer	Ausbildungsberuf	Ausbildungsdauer ... Monate	Ausbildungs- bereich	Neu abgeschlossene Ausbildungsverträge <sup>41)</sup> 1996
3111	Energieelektroniker/-in - Anlagentechnik	42	IH	651
3111	Energieelektroniker/-in - Anlagentechnik <sup>8)</sup>	42	Hw	4
3112	Energieelektroniker/-in - Betriebstechnik	42	IH	1 397
3121	Kommunikationselektroniker/-in - Telekommuni- kationstechnik	42	IH	274
3131	Elektromaschinenmonteur/-in	42	IH	26
3162	Industrieelektroniker/-in - Produktionstechnik	42	IH	83
3163	Industrieelektroniker/-in - Gerätetechnik	42	IH	175
3171	Kommunikationselektroniker/-in - Informations- technik	42	IH	221
3172	Kommunikationselektroniker/-in - Funktechnik	42	IH	51
x	<b>Zusammen</b>	x	x	2 882
x	Zum Vergleich 1984 zusammen <sup>78)</sup>	x	x	8 674

## B II 5.3 Die neu geregelten Metallberufe 1984 und 1996 im Vergleich

Kenn- ziffer	Ausbildungsberuf	Ausbildungsdauer ... Monate	Ausbildungs- bereich	Neu abgeschlossene Ausbildungsverträge <sup>41)</sup> 1996
2211	Zerspanungsmechaniker/-in - Drehtechnik	42	IH	552
2212	Zerspanungsmechaniker/-in - Automaten-Dreh- technik	42	IH	74
2221	Zerspanungsmechaniker/-in - Frästechnik	42	IH	228
2251	Zerspanungsmechaniker/-in - Schleiftechnik	42	IH	15
2520	Anlagenmechaniker/-in - Apparatechnik	42	IH	72
2541	Konstruktionsmechaniker/-in - Ausrüstungstechnik	42	IH	134
2550	Konstruktionsmechaniker/-in - Metall- und Schiff- bautechnik	42	IH	130
2640	Anlagenmechaniker/-in - Versorgungstechnik	42	IH	186
2650	Konstruktionsmechaniker/-in - Feinblechbautechnik	42	IH	118
2650	Konstruktionsmechaniker/-in - Feinblechbautechnik <sup>8)</sup>	42	Hw	12
2730	Industriemechaniker/-in - Maschinen- und System- technik	42	IH	1 231
2740	Industriemechaniker/-in - Betriebstechnik	42	IH	1 947
2760	Industriemechaniker/-in - Produktionstechnik	42	IH	292
2810	Automobilmechaniker/-in	42	IH	136
2921	Werkzeugmechaniker/-in - Stanz- und Umform- technik	42	IH	523
2921	Werkzeugmechaniker/-in - Stanz- und Umform- technik <sup>8)</sup>	42	Hw	1
2931	Werkzeugmechaniker/-in - Formentechnik	42	IH	235
3000	Industriemechaniker/-in - Geräte- und Feinwerk- technik	42	IH	195
x	<b>Zusammen</b>	x	x	6 081
x	Zum Vergleich 1984 zusammen <sup>78)</sup>	x	x	14 215

**B II 5.4 Auszubildende mit neu abgeschlossenem Ausbildungsvertrag<sup>41)</sup> 1996 in Ausbildungsberufen<sup>77)</sup>, die ab 1984 neu geschaffen wurden**

Kenn- ziffer	Ausbildungsberuf	Aus- bildungs- bereich	Aus- bildungs- dauer ... Monate	Jahr der Neu- regelung	Auszubildende mit neu abgeschlossenem Ausbildungsvertrag 1996		
					insgesamt	männlich	weiblich
4826	Asphaltbauer/-in	IH	36	1984	4	4	-
9350	Ver- und Entsorger/-in	IH	36	1984	25	20	5
9350	Ver- und Entsorger/-in	ÖD	36	1984	81	69	12
3493	Textilmaschinenführer/-in - Vliesstoff <sup>1)</sup>	IH	24	1987	3	3	-
4116	Beikoch/-köchin <sup>6)</sup>	IH	36	1991	24	15	9
4431	Gerüstbauer/-in <sup>8)</sup>	Hw	24	1991	69	68	1
5460	Baugeräteführer/-in	IH	36	1991	3	3	-
5460	Baugeräteführer/-in <sup>8)</sup>	Hw	36	1991	2	2	-
7120	Eisenbahner/-in im Betriebsdienst	IH	36	1991	308	239	69
7410	Fachkraft für Lagerwirtschaft	IH	36	1991	248	214	34
1120	Verfahrensmechaniker/-in in der Steine- und Erdenindustrie	IH	36	1992	8	8	-
1722	Reprohersteller/-in	IH	36	1994	143	72	71
1720	Werbevorlagenhersteller/-in <sup>5)</sup>	IH	36	1995	48	23	25
7320	Fachkraft für Brief- und Frachtverkehr <sup>1)</sup>	IH	24	1995	256	160	96
8354	Mediengestalter/-in Bild und Ton	IH	36	1996	64	47	17

**B II 6.1 Die 15 Ausbildungsberufe mit dem größten Anteil Auszubildender ohne Hauptschulabschluß, die 1996 einen Ausbildungsvertrag neu abgeschlossen haben<sup>41)</sup>**

Rang- ziffer 1996	Kenn- ziffer	Ausbildungsberuf	Regu- läre Ausbil- dungs- dauer ... Monate	Ausbil- dungs- bereich	Rang- ziffer 1995	Neu abgeschlossene Ausbildungsverträge					
						Anzahl		darunter von Auszubildenden ohne Hauptschulabschluß			
								Anzahl		in % der neu abgeschlossenen Ausbildungsverträge je Ausbildungsberuf	
						1996	1995	1996	1995	1996	1995
1	5103	Bau- und Metallmaler/-in	36	Hw	2	49	50	31	24	63,3	48,0
2	5018	Holzbearbeiter/-in	36	IH/Hw	4	110	112	55	45	50,0	40,2
3	3239	Metallbearbeiter/-in	36	IH/Hw	5	93	88	46	32	49,5	36,4
4	9232	Hauswirtschaftshelfer/-in	36	S	3	175	149	67	68	38,3	45,6
5	3231	Metallwerker/-in	24	IH	8	43	34	15	7	34,9	20,6
6	6607	Verkaufshilfe	24	IH	6	69	40	24	11	34,8	27,5
7	0702	Berg- und Maschinenmann	24	IH	7	77	106	18	24	23,4	22,6
8	5120	Lackierer/-in (Holz und Metall)	36	IH	10	31	30	5	5	16,1	16,7
9	2781	Teilezurichter/-in	24	IH	15	492	589	78	85	15,9	14,4
10	9340	Gebäudereiniger/-in	30	Hw	12	252	242	38	39	15,1	16,1
11	4926	Polster- und Dekorationsnäher/-in	24	Hw	-	27	24	4	2	14,8	x
12	9212	Hauswirtschaftler/-in	36	Lw/S	9	732	731	105	133	14,3	18,2
13	4401	Hochbaufacharbeiter/-in <sup>12)</sup>	24	IH/Hw	-	149	164	21	22	14,1	13,4
14	2412	Schmelzschweißer/-in <sup>15)</sup>	36	IH	-	133	127	16	11	12,0	8,7
15	4431	Gerüstbauer/-in <sup>12)</sup>	24	IH/Hw	14	69	69	8	10	11,6	14,5

**B II 6.2 Die 15 Ausbildungsberufe mit dem größten Anteil Auszubildender mit Hauptschulabschluß, die 1996 einen Ausbildungsvertrag neu abgeschlossen haben<sup>41)</sup>**

Rang- ziffer 1996	Kenn- ziffer	Ausbildungsberuf	Regu- läre Ausbil- dungs- dauer ... Monate	Ausbil- dungs- bereich	Rang- ziffer 1995	Neu abgeschlossene Ausbildungsverträge					
						Anzahl		darunter von Auszubildenden mit Hauptschulabschluß			
								Anzahl		in % der neu abgeschlossenen Ausbildungsverträge je Ausbildungsberuf	
						1996	1995	1996	1995	1996	1995
1	0701	Bergmechaniker	42	IH	1	139	132	115	109	82,7	82,6
2	7160	Straßenwärter/-in	36	ÖD	5	90	70	66	50	73,3	71,4
3	1458	Vulkaniseur/-in und Reifenmechaniker/-in	36	Hw	-	26	22	18	12	69,2	x
4	3411	Textilmaschinenführer/-in - Weberei	24	IH	-	67	101	46	55	68,7	54,5
5	7140	Berufskraftfahrer/-in	24	IH	7	91	116	62	79	68,1	68,1
6	6860	Tankwart/-in	36	IH	-	149	146	101	93	67,8	63,7
7	4823	Wärme-, Kälte- und Schallschutzisolierer/-in (Isoliermonteur/-in)	36	Hw	-	34	29	23	16	67,6	55,2
8	4822	Isolierer/-in im Bereich der Industrie	36	IH	-	40	26	27	16	67,5	61,5
9	0702	Berg- und Maschinenmann	24	IH	-	77	106	52	61	67,5	57,5
10	2010	Gießereimechaniker/-in	36	IH	13	95	72	64	47	67,4	65,3
11	4631	Gleisbauer/-in	36	IH	3	27	48	18	35	66,7	72,9
12	6611	Fachverkäufer/-in im Nahrungsmittelhandwerk	36	Hw	6	1 334	1 254	887	855	66,5	68,2
13	3610	Textilmaschinenführer/-in - Veredlung	24	IH	-	58	60	38	37	65,5	61,7
14	3910	Bäcker/-in	36	Hw	11	1 065	937	695	623	65,3	66,5
15	4880	Dachdecker/-in	36	Hw	-	1 498	1 691	972	1 089	64,9	64,4

**B II 6.3 Die 15 Ausbildungsberufe mit dem größten Anteil Auszubildender mit Fachoberschulreife, die 1996 einen Ausbildungsvertrag neu abgeschlossen haben<sup>41)</sup>**

Rang- ziffer 1996	Kenn- ziffer	Ausbildungsberuf	Regu- läre Ausbil- dungs- dauer ... Monate	Ausbil- dungs- bereich	Rang- ziffer 1995	Neu abgeschlossene Ausbildungsverträge					
						Anzahl		darunter von Auszubildenden mit Fachoberschulreife			
								Anzahl		in % der neu abgeschlossenen Ausbildungsverträge je Ausbildungsberuf	
						1996	1995	1996	1995	1996	1995
1	7873	Fachangestellter/-angestellte für Arbeitsförderung	36	ÖD	1	217	248	207	240	95,4	96,8
2	7861	Rechtsanwalts- und Notarfachangestellter/-angestellte <sup>11)</sup>	36	FB	2	1 156	1 205	797	830	68,9	68,9
3	7871	Justizangestellter/-angestellte	36	ÖD	3	692	656	475	450	68,6	68,6
4	3175	Büroinformationselektroniker/-in	42	Hw	11	72	89	46	53	63,9	59,6
5	3162	Industrieelektroniker/-in - Produktionstechnik	42	IH	12	83	81	53	48	63,9	59,3
6	6851	Pharmazeutisch-kaufm. Angestellter/Angestellte	36	FB	-	737	535	459	299	62,3	55,9
7	7870	Fachangestellter/-angestellte für Bürokommunikation	36	ÖD	6	115	68	70	44	60,9	64,7
8	3165	Prozeßelektroniker/-in <sup>11)</sup>	42	IH	5	191	153	113	100	59,2	65,4
9	3112	Energieelektroniker/-in - Betriebstechnik	42	IH	10	1 397	1 370	827	819	59,2	59,8
10	7863	Notarfachangestellter/-angestellte <sup>11)</sup>	36	FB	-	76	118	45	54	59,2	45,8
11	3121	Kommunikationselektroniker/-in - Telekommunikationstechnik	42	IH/ÖD	7	274	234	160	150	58,4	64,1
12	3163	Industrieelektroniker/-in - Gerätetechnik	42	IH	-	175	153	102	72	58,3	47,1
13	3111	Energieelektroniker/-in - Anlagentechnik <sup>12)</sup>	42	IH/Hw	14	655	704	381	414	58,2	58,8
14	3131	Elektromaschinenmonteur/-in	42	IH	-	26	22	15	14	57,7	x
15	8041	Schornsteinfeger/-in	36	Hw	-	202	195	116	89	57,4	45,6

**B II 6.4 Die 15 Ausbildungsberufe mit dem größten Anteil Auszubildender mit Fachhochschul- bzw. Hochschulreife, die 1996 einen Ausbildungsvertrag neu abgeschlossen haben<sup>41)</sup>**

Rang- ziffer 1996	Kenn- ziffer	Ausbildungsberuf	Regu- läre Ausbil- dungs- dauer ... Monate	Ausbil- dungs- bereich	Rang- ziffer 1995	Neu abgeschlossene Ausbildungsverträge					
						Anzahl		darunter von Auszubildenden mit Fachhochschul- bzw. Hochschulreife		in % der neu abgeschlossenen Ausbildungsverträge je Ausbildungsberuf	
								Anzahl			
								1996	1995		
1	7743	Mathematisch-technischer/technische Assi- stent/-in	30	IH	3	163	145	159	129	97,5	89,0
2	7031	Werbekaufmann/-frau	36	IH	2	254	237	218	214	85,8	90,3
3	6740	Buchhändler/-in	36	IH	5	239	269	198	216	82,8	80,3
4	8354	Mediengestalter/-in Bild und Ton	36	IH	-	64	-	51	-	79,7	x
5	6910	Bankkaufmann/-frau	36	IH	6	3 586	3 869	2 778	3 005	77,5	77,7
6	7541	Steuerfachangestellter/-angestellte <sup>11)</sup>	36	FB	7	1 796	1 853	1 387	1 430	77,2	77,2
7	7045	Kaufmann/-frau in der Grundstücks- und Wohnungswirtschaft	36	IH	8	362	331	268	250	74,0	75,5
8	6830	Verlagskaufmann/-frau	36	IH	4	180	149	133	125	73,9	83,9
9	7791	Datenverarbeitungskaufmann/-frau <sup>12)</sup>	36	IH/Hw	9	428	365	301	272	70,3	74,5
10	7021	Reiseverkehrskaufmann/-frau	36	IH	10	638	719	446	519	69,9	72,2
11	1720	Werbe- und Medienvorlagenhersteller/-in <sup>11)12)</sup>	36	IH/Hw	12	199	129	135	87	67,8	67,4
12	7873	Sozialversicherungsfachangestellter/-ange- stellte	36	ÖD	11	787	821	529	564	67,2	68,7
13	9140	Kaufmannsgehilfe/-gehilfin im Hotel- und Gaststättengewerbe	36	IH	14	76	105	51	68	67,1	64,8
14	6950	Versicherungskaufmann/-frau	36	IH	15	1 106	1 088	725	698	65,6	64,2
15	7851	Industriekaufmann/-frau <sup>12)</sup>	36	IH/Hw	-	5 777	5 862	3 507	3 451	60,7	58,9

**B II 6.5 Die 15 Ausbildungsberufe mit dem größten Anteil Auszubildender mit Abschluß einer Berufsfachschule, die 1996 einen Ausbildungsvertrag neu abgeschlossen haben<sup>41)</sup>**

Rang- ziffer 1996	Kenn- ziffer	Ausbildungsberuf	Regu- läre Ausbil- dungs- dauer ... Monate	Ausbil- dungs- bereich	Rang- ziffer 1995	Neu abgeschlossene Ausbildungsverträge					
						Anzahl		darunter von Auszubildenden mit Abschluß einer Berufsfachschule			
								Anzahl		in % der neu abgeschlossenen Ausbildungsverträge je Ausbildungsberuf	
1996	1995	1996	1995	1996	1995						
1	6711	Kaufmann/-frau im Groß- und Außenhandel	36	IH	1	4 134	4 412	1 174	1 244	28,4	28,2
2	7851	Industriekaufmann/-frau <sup>12)</sup>	36	IH/Hw	2	5 777	5 862	1 581	1 654	27,4	28,2
3	7803	Bürokaufmann/-frau <sup>12)</sup>	36	IH/Hw	3	5 082	4 948	1 305	1 272	25,7	25,7
4	7803	Kaufmann/-frau für Bürokommunikation <sup>12)</sup>	36	IH/Hw	6	1 444	1 211	338	250	23,4	20,6
5	6950	Versicherungskaufmann/-frau	36	IH	4	1 106	1 088	243	244	22,0	22,4
6	7011	Speditionskaufmann/-frau	36	IH	5	948	1 044	186	229	19,6	21,9
7	6830	Verlagskaufmann/-frau	36	IH	-	180	149	33	18	18,3	12,1
8	9140	Kaufmannsgehilfe/-gehilfin im Hotel- und Gaststättengewerbe	36	IH	-	76	105	13	13	17,1	12,4
9	3231	Metallwerker/-in	24	IH	-	43	34	7	-	16,3	-
10	1780	Buchbinder/-in	36	IH/Hw	-	86	102	13	7	15,1	6,9
11	7791	Datenverarbeitungskaufmann/-frau <sup>12)</sup>	36	IH/Hw	13	428	365	64	50	15,0	13,7
12	7045	Kaufmann/-frau in der Grundstücks- und Wohnungswirtschaft	36	IH	9	362	331	54	49	14,9	14,8
13	7410	Fachkraft für Lagerwirtschaft	36	IH	-	248	180	37	20	14,9	11,1
14	6910	Bankkaufmann/-frau	36	IH	14	3 586	3 869	531	519	14,8	13,4
15	7808	Bürokraft	36	IH	8	42	51	6	9	14,3	17,6

## B II 7.1 Vorzeitig gelöste Ausbildungsverhältnisse 1996 nach Ausbildungsberuf, Berufsgruppe und -bereich

Kenn- ziffer	Ausbildungsberuf Berufsgruppe Berufsbereich	Be- reich 22) Dauer 23)	Vorzeitig gelöste Ausbildungsverhältnisse								Neu abge- schlos- sene Ausbil- dungs- ver- träge 41)49)	Sp. 1 in % von Sp. 9
			insge- samt	von männ- lichen Auszu- bil- denden	von weib- lichen Auszu- bil- denden	davon im ... Ausbildungsjahr				dar- unter in der Probe- zeit		
						1.	2.	3.	4.			
0110	Landwirt/-in	Lw/36	46	37	9	12	20	14	-	8	339	14
01	Landwirtschaftliche Berufe zusammen	x	46	37	9	12	20	14	-	8	343	13
0236	Fischwirt/-in	Lw/36	3	2	1	1	2	-	-	1	10	x
0238	Pferdewirt/-in	Lw/36	73	19	54	38	31	4	-	11	159	46
0240	Tierpfleger/-in	IH/36	7	2	5	3	1	3	-	2	36	19
02	Tierwirtschaftliche Berufe zusammen	x	83	23	60	42	34	7	-	14	212	39
0510	Fachwerker/-in im Gartenbau <sup>6)</sup>	Lw/36	20	12	8	7	10	3	-	5	77	26
0510	Gärtner/-in	Lw/36	503	409	94	237	202	64	-	153	1 664	30
0510	Werker/-in im Gartenbau <sup>6)</sup>	Lw/24	8	6	2	5	3	-	-	2	81	10
0530	Florist/-in	IH/36	217	9	208	133	55	29	-	65	615	35
05	Gartenbauberufe zusammen	x	748	436	312	382	270	96	-	225	2 437	31
0621	Forstwirt/-in	Lw/36	6	6	-	1	5	-	-	6	83	7
06	Forst-, Jagdberufe zusammen	x	6	6	-	1	5	-	-	6	88	7
I	Berufe in der Land-, Tier-, Forstwirt- schaft und im Gartenbau zusammen	x	883	502	381	437	329	117	-	253	3 080	29
0701	Bergmechaniker	IH/42	40	40	-	22	10	5	3	16	139	29
0702	Berg- und Maschinenmann	IH/24	28	28	-	13	15	-	-	7	77	36
07	Bergleute zusammen	x	68	68	-	35	25	5	3	23	216	31
0805	Aufbereitungsmechaniker/-in	IH/36	1	1	-	1	-	-	-	1	6	x
08	Mineralgewinner, -aufbereiter zusammen	x	1	1	-	1	-	-	-	1	6	x
II	Bergleute, Mineralgewinner zusammen	x	69	69	-	36	25	5	3	24	222	31
1011	Steinmetz/-in und Steinbildhauer/-in	Hw/36	27	23	4	16	10	1	-	7	127	21
1012	Steinmetz/-in	IH/36	5	5	-	1	4	-	-	-	6	x
1015	Natursteinschleifer/-in	IH/36	8	8	-	6	-	2	-	1	1	x
10	Steinbearbeiter/-innen zusammen	x	40	36	4	23	14	3	-	8	134	30
1120	Verfahrensmechaniker/-in in der Steine- und Erdenindustrie	IH/36	3	3	-	-	2	1	-	-	8	x
1121	Betonfertigteilbauer/-in	IH/36	9	9	-	2	6	1	-	1	18	x
1121	Betonstein- und Terrazzohersteller/-in	Hw/36	4	4	-	2	2	-	-	1	7	x
11	Baustoffhersteller/-innen zusammen	x	16	16	-	4	10	2	-	2	33	48
1210	Keramiker/-in	Hw/36	2	-	2	1	1	-	-	1	13	x
1211	Industriekeramiker/-in	IH/36	2	1	1	-	2	-	-	-	4	x
12	Keramiker/-innen zusammen	x	4	1	3	1	3	-	-	1	17	x
1310	Industrieglasfertiger/-in	IH/36	4	4	-	2	-	2	-	-	28	14
1316	Glasapparatebauer/-in	Hw/36	1	1	-	1	-	-	-	-	2	x
1316	Leuchtröhrenglasbläser/-in	IH/36	7	4	3	4	3	-	-	2	10	x
1350	Flachglasmechaniker/-in	IH/36	3	3	-	1	1	1	-	-	7	x
13	Berufe in der Glasherstellung und -bear- beitung zusammen	x	15	12	3	8	4	3	-	2	50	30
1410	Chemiebetriebsjungwerker/-in	IH/24	22	20	2	15	7	-	-	7	81	27
1410	Chemikant/-in	IH/42	87	78	9	45	25	16	1	22	726	12
1411	Pharmakant/-in	IH/42	4	2	2	2	1	-	1	1	29	14
1418	Wachszieher/-in	Hw/36	1	-	1	-	1	-	-	-	-	x
1421	Chemielaborjungwerker/-in	IH/24	1	-	1	-	1	-	-	-	4	x

**Noch: B II 7.1 Vorzeitig gelöste Ausbildungsverhältnisse 1996 nach Ausbildungsberuf, Berufsgruppe und -bereich**

Kenn- ziffer	Ausbildungsberuf Berufsgruppe Berufsbereich	Be- reich 22) —— Dauer 23)	Vorzeitig gelöste Ausbildungsverhältnisse								Neu abge- schlos- sene Ausbil- dungs- ver- träge 41)/49)	Sp. 1 in % von Sp. 9
			insge- samt	von männ- lichen Auszu- bil- denden	von weib- lichen Auszu- bil- denden	davon im ... Ausbildungsjahr				dar- unter in der Probe- zeit		
						1.	2.	3.	4.			
			1	2	3	4	5	6	7	8	9	10
1458	Vulkaniseur/-in und Reifen- mechaniker/-in	Hw/36	9	9	-	3	5	1	-	2	26	35
14	Chemieberufe zusammen	x	124	109	15	65	40	17	2	32	866	14
1520	Kunststoff-Formgeber/-in	IH/36	39	39	-	21	14	4	-	11	220	18
1530	Kunststoffschlosser/-in	IH/36	13	13	-	5	2	6	-	-	36	36
15	Kunststoffberufe zusammen	x	52	52	-	26	16	10	-	11	256	20
1610	Papiermacher/-in	IH/36	5	5	-	2	2	1	-	-	69	7
1620	Verpackungsmittelmechaniker/-in	IH/36	20	19	1	15	4	1	-	7	83	24
16	Papierherstellungs-, Papierverarbeitungs- berufe zusammen	x	25	24	1	17	6	2	-	7	152	16
1710	Schriftsetzer/-in	IH/36	18	8	10	10	7	1	-	4	99	18
1720	Druckvorlagenhersteller/-in <sup>5)</sup>	IH/36	23	15	8	-	15	8	-	-	7	x
1720	Druckvorlagenhersteller/-in <sup>8)/5)</sup>	Hw/36	1	1	-	1	-	-	-	1	2	x
1720	Werbe- und Mediovorlagenhersteller/-in	IH/36	10	2	8	7	2	1	-	8	142	7
1720	Werbevorlagenhersteller/-in <sup>5)</sup>	IH/36	16	6	10	10	5	1	-	3	48	33
1722	Reprohersteller/-in	IH/36	24	6	18	11	12	1	-	4	143	17
1730	Druckformhersteller/-in <sup>5)</sup>	IH/36	4	1	3	1	1	2	-	-	-	x
1740	Drucker/-in	IH/36	54	51	3	30	10	14	-	14	286	19
1740	Drucker/-in	Hw/36	4	3	1	3	1	-	-	-	18	x
1751	Siebdrucker/-in	IH/36	15	10	5	6	6	3	-	-	49	31
1751	Siebdrucker/-in	Hw/36	4	2	2	3	1	-	-	2	5	x
1760	Reprograf/-in	IH/36	2	-	2	1	1	-	-	1	11	x
1780	Buchbinder/-in	IH/36	13	8	5	10	2	1	-	5	49	27
1780	Buchbinder/-in	Hw/36	12	3	9	6	5	1	-	5	37	32
17	Druck- und Druckweiterverarbeitungsbe- rufe zusammen	x	200	116	84	99	68	33	-	47	911	22
1810	Holzbearbeitungsmechaniker/-in	IH/36	6	6	-	3	2	1	-	-	29	21
1852	Holzbildhauer/-in	Hw/36	2	-	2	2	-	-	-	-	2	x
18	Berufe in der Holzbearbeitung, Holz- und Flechtwarenherstellung zusammen	x	8	6	2	5	2	1	-	-	36	22
1910	Verfahrensmechaniker/-in in der Hütten- und Halbzeugindustrie	IH/36	69	69	-	30	12	27	-	15	229	30
1944	Drahtzieher/-in	IH/24	7	7	-	7	-	-	-	-	18	x
19	Berufe in der Hütten- und Halbzeugindu- strie zusammen	x	76	76	-	37	12	27	-	15	247	31
2010	Gießereimechaniker/-in	IH/36	19	19	-	16	2	1	-	7	95	20
2010	Gießereiwerker/-in <sup>6)</sup>	IH/24	1	1	-	1	-	-	-	1	8	x
20	Gießereiberufe zusammen	x	20	20	-	17	2	1	-	8	103	19
2126	Federmacher/-in	IH/24	8	8	-	8	-	-	-	5	13	x
21	Berufe in der spanlosen Metallverformung zusammen	x	8	8	-	8	-	-	-	5	19	x
2210	Dreher/-in	Hw/42	12	12	-	7	4	-	1	2	49	24
2210	Werkzeugmaschinenspaner/-in - Drehen <sup>6)</sup>	IH/36	2	2	-	2	-	-	-	1	13	x
2211	Zerspanungsmechaniker/-in - Drehtechnik	IH/42	105	101	4	48	31	16	10	17	552	19
2212	Revolverdreher/-in	IH/24	2	2	-	1	1	-	-	-	4	x
2212	Zerspanungsmechaniker/-in - Automaten- Drehtechnik	IH/42	23	22	1	17	5	1	-	6	74	31



# Noch: B II 7.1 Vorzeitig gelöste Ausbildungsverhältnisse 1996 nach Ausbildungsberuf, Berufsgruppe und -bereich

Kenn- ziffer	Ausbildungsberuf Berufsgruppe Berufsbereich	Be- reich 22)  Dauer 23)	Vorzeitig gelöste Ausbildungsverhältnisse								Neu abge- schlos- sene Ausbil- dungs- ver- träge 41)49)	Sp. 1 in % von Sp. 9
			insge- samt	von männ- lichen Auszu- bil- denden	von weib- lichen Auszu- bil- denden	davon im ... Ausbildungsjahr				dar- unter in der Probe- zeit		
						1.	2.	3.	4.			
1	2	3	4	5	6	7	8	9	10			
2220	Fräser/-in	IH/24	1	1	-	-	1	-	-	-	10	x
2220	Werkzeugmaschinenspaner/-in - Fräsen <sup>6)</sup>	IH/36	2	1	1	1	1	-	-	-	6	x
2221	Zerspanungsmechaniker/-in - Frästechnik	IH/42	39	35	4	17	12	8	2	9	228	17
2250	Metallschleifer/-in	IH/24	4	4	-	4	-	-	-	1	6	x
2250	Schleifer/-in	IH/24	1	1	-	1	-	-	-	-	11	x
2251	Zerspanungsmechaniker/-in - Schleiftech- nik	IH/42	5	4	1	1	2	2	-	1	15	x
22	Berufe in der spanenden Metallverfor- mung zusammen	x	196	185	11	99	57	27	13	37	981	20
2331	Universalhärter/-in <sup>5)</sup>	IH/36	2	2	-	2	-	-	-	1	5	x
2340	Galvaniseur/-in	IH/36	7	6	1	6	1	-	-	1	18	x
2341	Galvaniseur/-in und Metallschleifer/-in	Hw/42	3	3	-	3	-	-	-	1	4	x
23	Berufe in der Metalloberflächenveredlung und Metallvergütung zusammen	x	12	11	1	11	1	-	-	3	27	44
2410	Schweißwerker/-in <sup>6)</sup>	IH/36	3	3	-	1	2	-	-	-	6	x
2412	Schmelzschweißer/-in <sup>5)</sup>	IH/36	52	52	-	21	15	16	-	8	133	39
24	Metallverbindungsberufe zusammen	x	55	55	-	22	17	16	-	8	146	38
2520	Anlagenmechaniker/-in - Apparatechnik	IH/42	13	13	-	8	2	2	1	3	72	18
2522	Kupferschmied/-in	Hw/42	1	1	-	-	1	-	-	-	13	x
2540	Metallbauer/-in	Hw/42	582	576	6	266	197	92	27	111	1 565	37
2540	Schlosserwerker/-in <sup>6)</sup>	IH/24	1	1	-	1	-	-	-	1	13	x
2541	Konstruktionsmechaniker/-in - Ausrü- stungstechnik	IH/42	26	25	1	9	11	4	2	4	134	19
2550	Konstruktionsmechaniker/-in - Metall- und Schiffbautechnik	IH/42	51	51	-	21	13	15	2	8	130	39
2591	Rolladen- und Jalousiebauer/-in	Hw/36	9	9	-	3	5	1	-	2	35	26
25	Metall- und Anlagenbauberufe zusammen	x	683	676	7	308	229	114	32	129	1 962	35
2610	Klempner/-in	Hw/42	6	6	-	2	4	-	-	1	17	x
2640	Anlagenmechaniker/-in - Versorgungs- technik	IH/42	29	29	-	12	8	7	2	8	186	16
2650	Konstruktionsmechaniker/-in - Feinblech- bautechnik	IH/42	30	30	-	17	5	5	3	5	118	25
2650	Konstruktionsmechaniker/-in - Feinblech- bautechnik <sup>8)</sup>	Hw/42	7	7	-	6	-	1	-	4	12	x
2661	Kälteanlagenbauer/-in	Hw/42	44	44	-	26	7	8	3	10	137	32
2671	Gas- und Wasserinstallateur/-in	Hw/42	876	862	14	337	280	181	78	149	2 391	37
2680	Zentralheizungs- und Lüftungsbauer/-in	Hw/42	442	440	2	157	145	98	42	60	1 362	32
26	Blechkonstruktions- und Installationsbe- rufe zusammen	x	1 434	1 418	16	557	449	300	128	237	4 223	34
2730	Industriemechaniker/-in - Maschinen- und Systemtechnik	IH/42	152	149	3	63	38	38	13	21	1 231	12
2730	Maschinenbaumechaniker/-in	Hw/42	51	51	-	17	18	13	3	10	244	21
2740	Industriemechaniker/-in - Betriebstechnik	IH/42	317	311	6	147	84	54	32	59	1 947	16
2760	Industriemechaniker/-in - Produktionstech- nik	IH/42	32	32	-	12	11	8	1	4	292	11
2781	Teilezurichter/-in	IH/24	222	222	-	147	75	-	-	51	492	45
27	Maschinenbau- und -wartungsberufe zu- sammen	x	774	765	9	386	226	113	49	145	4 207	18
2810	Automobilmechaniker/-in	IH/42	9	8	1	4	4	-	1	1	136	7

# Noch: B II 7.1 Vorzeitig gelöste Ausbildungsverhältnisse 1996 nach Ausbildungsberuf, Berufsgruppe und -bereich

Kenn- ziffer	Ausbildungsberuf Berufsgruppe Berufsbereich	Be- reich 22) Dauer 23)	Vorzeitig gelöste Ausbildungsverhältnisse								Neu abge- schlos- sene Ausbil- dungs- ver- träge 41)49)	Sp. 1 in % von Sp. 9
			inse- gesamt	von männ- lichen Auszu- bil- denden	von weib- lichen Auszu- bil- denden	davon im ... Ausbildungsjahr				dar- unter in der Probe- zeit		
						1.	2.	3.	4.			
2810	Kraftfahrzeugmechaniker/-in	Hw/42	1 282	1 250	32	557	382	254	89	277	4 303	30
2813	Zweiradmechaniker/-in	Hw/42	54	50	4	17	28	9	-	7	165	33
2821	Landmaschinenmechaniker/-in	Hw/42	63	62	1	37	18	5	3	17	292	22
2830	Fluggerätmechaniker/-in	IH/42	2	2	-	-	1	1	-	-	27	7
2870	Karosserie- und Fahrzeugbauer/-in	Hw/42	147	146	1	70	48	25	4	36	399	37
28	Fahr-, Flugzeugbau- und -wartungsberufe zusammen	x	1 557	1 518	39	685	481	294	97	338	5 322	29
2900	Werkzeugmacher/-in	Hw/42	24	24	-	16	6	-	2	6	146	16
2921	Werkzeugmechaniker/-in - Stanz- und Umformtechnik	IH/42	72	71	1	40	20	8	4	19	523	14
2931	Werkzeugmechaniker/-in - Formentechnik	IH/42	36	32	4	13	13	7	3	5	235	15
2940	Graveur/-in	Hw/42	3	2	1	3	-	-	-	2	11	x
2944	Ziseleur/-in	Hw/36	1	1	-	1	-	-	-	-	2	x
29	Werkzeug- und Formenbauberufe zusam- men	x	136	130	6	73	39	15	9	32	919	15
3000	Feinmechaniker/-in	Hw/42	9	7	2	5	2	1	1	1	68	13
3000	Industriemechaniker/-in - Geräte- und Feinwerktechnik	IH/42	24	22	2	9	9	3	3	5	195	12
3003	Büchsenmacher/-in	Hw/42	1	1	-	1	-	-	-	1	7	x
3008	Gürtler/-in und Metalldrücker/-in	Hw/36	2	2	-	2	-	-	-	-	7	x
3021	Goldschmied/-in	Hw/42	46	14	32	20	17	9	-	13	141	33
3022	Silberschmied/-in	Hw/42	1	-	1	-	1	-	-	-	2	x
3031	Zahntechniker/-in	Hw/42	295	136	159	160	88	39	8	82	980	30
3041	Augenoptiker/-in	Hw/36	137	51	86	78	43	16	-	45	464	30
3051	Klavier- und Cembalobauer/-in	Hw/42	2	1	1	-	-	2	-	-	5	x
3052	Orgel- und Harmoniumbauer/-in	Hw/42	2	2	-	1	-	1	-	1	7	x
3071	Orthopädiemechaniker/-in und Banda- gist/-in	Hw/42	22	15	7	10	6	6	-	8	140	16
3080	Uhrmacher/-in	Hw/36	3	2	1	1	1	1	-	2	17	x
30	Feinwerktechnische und verwandte Be- rufe zusammen	x	544	253	291	287	167	78	12	158	2 039	27
3100	Elektroinstallateur/-in	Hw/42	897	887	10	305	289	201	102	126	2 812	32
3111	Energieelektroniker/-in - Anlagentechnik <sup>8)</sup>	Hw/42	2	2	-	-	2	-	-	-	4	x
3111	Energieelektroniker/-in - Anlagentechnik	IH/42	79	75	4	29	23	17	10	11	651	12
3112	Energieelektroniker/-in - Betriebstechnik	IH/42	111	107	4	52	26	20	13	17	1 397	8
3121	Kommunikationselektroniker/-in - Tele- kommunikationstechnik	IH/42	19	18	1	12	2	4	1	5	274	7
3121	Kommunikationselektroniker/-in - Tele- kommunikationstechnik <sup>17)5)</sup>	ÖD/42	2	2	-	-	-	-	2	-	-	x
3125	Fernmeldeanlageelektroniker/-in	Hw/42	10	10	-	6	4	-	-	1	61	16
3130	Elektromaschinenbauer/-in	Hw/42	31	30	1	12	7	7	5	2	102	30
3131	Elektromaschinenmonteur/-in	IH/42	1	1	-	1	-	-	-	-	26	4
3151	Radio- und Fernsehtechniker/-in	Hw/42	187	184	3	68	51	46	22	33	481	39
3153	Hörgeräteakustiker/-in	Hw/36	16	9	7	8	5	3	-	4	109	15
3161	Elektromechaniker/-in	Hw/42	26	25	1	11	10	4	1	2	96	27
3162	Industrieelektroniker/-in - Produktionstech- nik	IH/42	7	7	-	5	1	-	1	3	83	8
3163	Elektrogerätefachkraft <sup>2)6)</sup>	IH/36	1	1	-	-	-	1	-	-	4	x
3163	Elektrogerätezusammenbauer/-in <sup>6)</sup>	IH/24	3	2	1	3	-	-	-	1	14	x

# Noch: B II 7.1 Vorzeitig gelöste Ausbildungsverhältnisse 1996 nach Ausbildungsberuf, Berufsgruppe und -bereich

Kenn- ziffer	Ausbildungsberuf Berufsgruppe Berufsbereich	Be- reich 22)  Dauer 23)	Vorzeitig gelöste Ausbildungsverhältnisse								Neu abge- schlos- sene Ausbil- dungs- ver- träge 41)49)	Sp. 1 in % von Sp. 9
			insge- samt	von männ- lichen Auszu- bil- denden	von weib- lichen Auszu- bil- denden	davon im ... Ausbildungsjahr				dar- unter in der Probe- zeit		
						1.	2.	3.	4.			
			1	2	3	4	5	6	7	8	9	10
3163	Industrieelektroniker/-in - Gerätetechnik	IH/42	18	15	3	7	4	3	4	3	175	10
3165	Prozeßleitelektroniker/-in	IH/42	8	7	1	1	5	1	1	-	191	4
3171	Kommunikationselektroniker/-in - Informa- tionstechnik	IH/42	16	16	-	8	6	2	-	2	221	7
3172	Kommunikationselektroniker/-in - Funk- technik	IH/42	3	3	-	3	-	-	-	-	51	6
3175	Büroinformationselektroniker/-in	Hw/42	23	22	1	13	6	3	1	10	72	32
3181	Kraftfahrzeugelektriker/-in	IH/42	1	1	-	-	1	-	-	-	13	x
3181	Kraftfahrzeugelektriker/-in	Hw/42	57	55	2	19	23	14	1	12	228	25
31	Elektroberufe zusammen	x	1 518	1 479	39	563	465	326	164	232	7 065	21
3231	Metallwerker/-in <sup>6)</sup>	IH/24	16	16	-	13	3	-	-	7	43	37
3239	Metallbearbeiter/-in <sup>6)</sup>	IH/36	17	17	-	12	4	1	-	6	56	30
3239	Metallbearbeiter/-in <sup>6)</sup>	Hw/36	13	13	-	5	5	3	-	1	37	35
32	Montierer/-innen und Metallberufe, a.n.g. zusammen	x	46	46	-	30	12	4	-	14	138	33
3312	Textilmaschinenführer/-in - Spinnerei <sup>1)</sup>	IH/24	6	6	-	5	1	-	-	1	12	x
33	Spinnberufe zusammen	x	6	6	-	5	1	-	-	1	15	x
3410	Weber/-in	Hw/36	1	-	1	1	-	-	-	-	1	x
3411	Textilmaschinenführer/-in - Weberei <sup>1)</sup>	IH/24	26	22	4	19	7	-	-	5	67	39
3412	Textilmechaniker/-in - Weberei <sup>2)</sup>	IH/36	1	1	-	1	-	-	-	-	20	x
3413	Textilmechaniker/-in - Bandweberei <sup>2)</sup>	IH/36	4	2	2	2	2	-	-	2	9	x
3416	Textilstopfer/-in	IH/24	4	-	4	3	1	-	-	1	16	x
3441	Textilmaschinenführer/-in - Maschenindu- strie <sup>1)</sup>	IH/24	2	1	1	2	-	-	-	1	7	x
3442	Textilmechaniker/-in - Maschenindustrie <sup>2)</sup>	IH/36	1	1	-	1	-	-	-	1	4	x
34	Berufe in der Textilherstellung zusammen	x	39	27	12	29	10	-	-	10	128	30
3511	Bekleidungsschneider/-in <sup>3)</sup>	IH/36	16	-	16	7	3	6	-	-	133	12
3513	Damenschneider/-in	Hw/36	50	4	46	17	22	11	-	11	180	28
3521	Näher/-in im Damenschneiderhandwerk <sup>6)</sup>	Hw/36	2	-	2	1	1	-	-	-	4	x
3522	Bekleidungsfertiger/-in <sup>2)</sup>	IH/24	58	2	56	24	34	-	-	7	261	22
3522	Bekleidungsnäher/-in <sup>1)</sup>	IH/12	21	4	17	21	-	-	-	7	117	18
3543	Modist/-in	Hw/36	5	-	5	5	-	-	-	2	6	x
3544	Krawattennäher/-in	IH/18	1	-	1	1	-	-	-	-	1	x
3582	Kunststoff- und Schwergewebekonfektio- när/-in	IH/36	5	4	1	3	-	2	-	1	11	x
3591	Sticker/-in	Hw/36	3	1	2	3	-	-	-	2	2	x
35	Berufe in der Textilverarbeitung zusam- men	x	161	15	146	82	60	19	-	30	742	22
3610	Textilmaschinenführer/-in - Veredlung <sup>1)</sup>	IH/24	26	21	5	19	7	-	-	7	58	45
3610	Textilveredler/-in <sup>2)</sup>	IH/36	3	3	-	1	2	-	-	1	21	x
36	Textilveredler/-innen zusammen	x	29	24	5	20	9	-	-	8	82	35
3710	Gerber/-in	IH/36	2	2	-	-	1	1	-	-	1	x
3720	Schuhmacher/-in	Hw/36	3	3	-	-	3	-	-	-	13	x
3722	Orthopädieschuhmacher/-in	Hw/42	20	17	3	13	6	-	1	8	100	20
3730	Schuhfertiger/-in	IH/36	3	3	-	1	1	1	-	1	15	x
3733	Schuh- und Lederwarenstepper/-in	IH/24	6	2	4	6	-	-	-	5	1	x
3741	Sattler/-in	IH/36	1	-	1	-	1	-	-	-	4	x

# Noch: B II 7.1 Vorzeitig gelöste Ausbildungsverhältnisse 1996 nach Ausbildungsberuf, Berufsgruppe und -bereich

Kenn- ziffer	Ausbildungsberuf Berufsgruppe Berufsbereich	Be- reich 22) Dauer 23)	Vorzeitig gelöste Ausbildungsverhältnisse								Neu abge- schlos- sene Ausbil- dungs- ver- träge 41)49)	Sp. 1 in % von Sp. 9
			insge- samt	von männ- lichen Auszu- bil- denden	von weib- lichen Auszu- bil- denden	davon im ... Ausbildungsjahr				dar- unter in der Probe- zeit		
						1.	2.	3.	4.			
1	2	3	4	5	6	7	8	9	10			
3741	Sattler/-in	Hw/36	6	5	1	4	1	1	-	3	16	x
37	Berufe in der Lederherstellung, Leder- und Fellverarbeitung zusammen	x	41	32	9	24	13	3	1	17	154	27
3910	Bäcker/-in	Hw/36	457	381	76	280	133	44	-	167	1 065	43
3910	Bäckerfachwerker/-in <sup>6)</sup>	Hw/36	2	2	-	2	-	-	-	2	8	x
3920	Konditor/-in	Hw/36	198	69	129	110	64	24	-	60	436	45
3930	Fachkraft für Süßwarentechnik	IH/36	5	2	3	5	-	-	-	4	16	x
39	Berufe in der Back-, Konditor-, Süßwaren- herstellung zusammen	x	662	454	208	397	197	68	-	233	1 525	43
4010	Fleischer/-in	IH/36	22	20	2	8	9	5	-	4	56	39
4010	Fleischer/-in	Hw/36	159	153	6	89	42	28	-	49	376	42
40	Fleischer/-innen zusammen	x	181	173	8	97	51	33	-	53	432	42
4110	Koch/Köchin	IH/36	703	515	188	415	203	85	-	256	1 431	49
4116	Beikoch/-köchin <sup>6)</sup>	IH/36	1	1	-	1	-	-	-	-	24	x
41	Köche/Köchinnen zusammen	x	704	516	188	416	203	85	-	256	1 459	48
4210	Brauer/-in und Mälzer/-in	IH/36	1	1	-	-	1	-	-	-	41	2
4231	Brenner/-in	IH/36	2	2	-	-	2	-	-	-	2	x
4232	Destillateur/-in	IH/36	3	3	-	-	3	-	-	-	2	x
42	Berufe in der Getränke-, Genußmittelher- stellung zusammen	x	6	6	-	-	6	-	-	-	52	12
4310	Molkereifachmann/-frau	Lw/36	3	3	-	1	1	1	-	1	19	x
4350	Fachkraft für Lebensmitteltechnik	IH/36	1	1	-	1	-	-	-	1	38	3
4351	Müller/-in	IH/36	3	3	-	2	1	-	-	1	6	x
43	Übrige Ernährungsberufe zusammen	x	7	7	-	4	2	1	-	3	64	11
4401	Hochbaufacharbeiter/-in <sup>1)</sup>	IH/24	34	34	-	14	20	-	-	2	122	28
4401	Hochbaufacharbeiter/-in <sup>1)8)</sup>	Hw/24	6	6	-	4	2	-	-	2	27	22
4404	Hochbaufachwerker/-in <sup>6)</sup>	Hw/36	11	11	-	5	4	2	-	2	12	x
4410	Maurer/-in	Hw/36	665	665	-	222	288	155	-	76	1 658	40
4410	Maurer/-in <sup>2)</sup>	IH/36	64	64	-	23	25	16	-	3	84	76
4414	Feuerungs- und Schornsteinbauer/-in <sup>2)</sup>	IH/36	5	5	-	2	2	1	-	1	12	x
4420	Beton- und Stahlbetonbauer/-in	Hw/36	74	74	-	29	37	8	-	9	173	43
4420	Beton- und Stahlbetonbauer/-in <sup>2)</sup>	IH/36	86	86	-	18	27	41	-	4	150	57
4431	Gerüstbauer/-in <sup>8)</sup>	Hw/24	8	8	-	5	3	-	-	3	69	12
44	Hochbauberufe zusammen	x	953	953	-	322	408	223	-	102	2 307	41
4601	Tiefbaufacharbeiter/-in <sup>1)</sup>	IH/24	24	24	-	16	8	-	-	10	50	48
4610	Straßenbauer/-in	Hw/36	95	95	-	42	35	18	-	11	260	37
4610	Straßenbauer/-in <sup>2)</sup>	IH/36	57	57	-	21	25	11	-	4	94	61
4631	Gleisbauer/-in <sup>2)</sup>	IH/36	28	28	-	5	11	12	-	3	27	104
4662	Brunnenbauer/-in	Hw/36	1	1	-	-	-	1	-	-	3	x
4663	Kanalbauer/-in <sup>2)</sup>	IH/36	11	11	-	8	-	3	-	5	45	24
4663	Kanalbauer/-in <sup>2)8)</sup>	Hw/36	5	5	-	3	2	-	-	2	17	x
4664	Rohrleitungsbauer/-in <sup>2)</sup>	IH/36	14	14	-	6	3	5	-	4	20	x
46	Tiefbauberufe zusammen	x	235	235	-	101	84	50	-	39	529	44
4801	Ausbaufacharbeiter/-in <sup>1)</sup>	IH/24	21	21	-	14	7	-	-	2	51	41
4801	Ausbaufacharbeiter/-in <sup>1)8)</sup>	Hw/24	2	2	-	-	2	-	-	-	13	x
4810	Stukkateur/-in	Hw/36	61	61	-	23	27	11	-	14	198	31

# Noch: B II 7.1 Vorzeitig gelöste Ausbildungsverhältnisse 1996 nach Ausbildungsberuf, Berufsgruppe und -bereich

Kenn- ziffer	Ausbildungsberuf Berufsgruppe Berufsbereich	Be- reich 22) — Dauer 23)	Vorzeitig gelöste Ausbildungsverhältnisse								Neu abge- schlos- sene Ausbil- dungs- ver- träge 41)49)	Sp. 1 in % von Sp. 9
			in- ge- samt	von männ- lichen Auszu- bil- denden	von weib- lichen Auszu- bil- denden	davon im ... Ausbildungsjahr				dar- unter in der Probe- zeit		
						1.	2.	3.	4.			
			1	2	3	4	5	6	7	8	9	10
4822	Isolierer/-in im Bereich der Industrie	IH/36	15	15	-	-	4	11	-	1	40	38
4823	Wärme-, Kälte- und Schallschutz- isolierer/-in (Isoliermonteur/-in)	Hw/36	7	7	-	2	3	2	-	-	34	21
4824	Trockenbaumonteur/-in <sup>2)</sup>	IH/36	6	6	-	2	2	2	-	1	20	x
4824	Trockenbaumonteur/-in <sup>2)8)</sup>	Hw/36	3	3	-	1	2	-	-	-	10	x
4825	Klebeabdichter/-in	IH/24	3	3	-	1	2	-	-	-	12	x
4826	Asphaltbauer/-in	IH/36	1	1	-	-	1	-	-	-	4	x
4830	Fliesen-, Platten- und Mosaikleger/-in	Hw/36	97	95	2	34	40	23	-	15	415	23
4840	Kachelofen- und Luftheizungsbauer/-in	Hw/36	7	6	1	3	2	2	-	3	18	x
4850	Glaser/-in	Hw/36	48	45	3	24	19	5	-	11	141	34
4862	Estrichleger/-in	Hw/36	8	8	-	4	4	-	-	2	22	x
4870	Zimmerer/Zimmerin <sup>2)</sup>	IH/36	6	6	-	-	-	6	-	-	24	x
4870	Zimmerer/Zimmerin	Hw/36	124	122	2	47	51	26	-	21	542	23
4880	Dachdecker/-in	Hw/36	661	655	6	311	228	122	-	140	1 498	44
48	Ausbauberufe zusammen	x	1 070	1 056	14	466	394	210	-	210	3 042	35
4910	Raumausstatter/-in	Hw/36	96	51	45	51	34	11	-	22	363	26
4915	Parkettleger/-in	Hw/36	19	18	1	6	10	3	-	4	51	37
4920	Polsterer/Polsterin	IH/36	11	9	2	4	5	2	-	2	36	31
4920	Polsterer/Polsterin <sup>8)</sup>	Hw/36	1	1	-	-	1	-	-	-	3	x
4922	Fahrzeugpolsterer/-polsterin	IH/36	2	2	-	1	1	-	-	-	3	x
4926	Polster- und Dekorationsnäher/-in	Hw/24	6	-	6	4	2	-	-	4	27	22
49	Raumausstatter/-innen, Polsterer/Polste- rinnen zusammen	x	135	81	54	66	53	16	-	32	483	28
5010	Tischler/-in	Hw/36	837	757	80	333	316	188	-	138	3 181	26
5018	Holzbearbeiter/-in <sup>6)</sup>	IH/36	3	3	-	1	-	2	-	-	17	x
5018	Holzbearbeiter/-in <sup>6)</sup>	Hw/36	33	31	2	15	8	10	-	4	93	35
5018	Holzverarbeiter/-in <sup>6)</sup>	Hw/36	1	1	-	-	1	-	-	-	3	x
5021	Modellbauer/-in	Hw/42	10	8	2	3	5	1	1	-	55	18
5022	Modelltischler/-in	IH/42	4	4	-	2	-	2	-	-	17	x
5023	Modellschlosser/-in	IH/42	1	1	-	-	-	1	-	-	5	x
5050	Holzmechaniker/-in	IH/36	57	54	3	16	26	15	-	4	276	21
5063	Bootsbauer/-in	Hw/42	1	1	-	-	1	-	-	-	6	x
5066	Leichtflugzeugbauer/-in	IH/36	1	1	-	1	-	-	-	-	1	x
50	Berufe in der Holz- und Kunststoffverar- beitung zusammen	x	948	861	87	371	357	219	1	146	3 654	26
5101	Maler/-in und Lackierer/-in	Hw/36	1 512	1 361	151	787	490	235	-	372	3 277	46
5103	Bau- und Metallmaler/-in <sup>6)</sup>	Hw/36	17	12	5	11	4	2	-	5	49	35
5120	Lackierer/-in (Holz und Metall)	IH/36	11	8	3	7	-	4	-	1	31	35
5126	Vergolder/-in	Hw/36	3	2	1	2	1	-	-	1	14	x
5140	Glas- und Porzellanmaler/-in	Hw/36	1	1	-	1	-	-	-	1	8	x
51	Maler/-innen, Lackierer/-innen und ver- wandte Berufe zusammen	x	1 544	1 384	160	808	495	241	-	380	3 379	46
5221	Handelsfachpacker/-in	IH/24	68	61	7	47	21	-	-	23	282	24
52	Warenprüfer/-innen, Versandfertigma- cher/-innen zusammen	x	68	61	7	47	21	-	-	23	296	23
III	Fertigungsberufe zusammen	x	14 332	12 903	1 429	6 586	4 684	2 554	508	3 014	48 201	30

# Noch: B II 7.1 Vorzeitig gelöste Ausbildungsverhältnisse 1996 nach Ausbildungsberuf, Berufsgruppe und -bereich

Kenn- ziffer	Ausbildungsberuf Berufsgruppe Berufsbereich	Be- reich 22) Dauer 23)	Vorzeitig gelöste Ausbildungsverhältnisse								Neu abge- schlos- sene Ausbil- dungs- ver- träge 41)49)	Sp. 1 in % von Sp. 9
			insge- samt	von männ- lichen Auszu- bil- denden	von weib- lichen Auszu- bil- denden	davon im ... Ausbildungsjahr				dar- unter in der Probe- zeit		
						1.	2.	3.	4.			
			1	2	3	4	5	6	7	8	9	10
6240	Vermessungstechniker/-in	ÖD/36	53	47	6	33	9	11	-	12	352	15
62	Techniker/-innen, a.n.g. zusammen	x	53	47	6	33	9	11	-	12	358	15
6311	Biologielaborant/-in	IH/42	9	3	6	3	3	1	2	2	56	16
6315	Milchwirtschaftl. Laborant/-in	Lw/36	2	2	-	1	1	-	-	1	24	x
6321	Physiklaborant/-in	IH/42	4	2	2	1	2	1	-	-	34	12
6322	Textillaborant/-in (physikalisch- technisch)	IH/42	1	-	1	-	1	-	-	-	5	x
6323	Werkstoffprüfer/-in (Physik) <sup>5)</sup>	IH/36	7	7	-	5	1	1	-	1	45	16
6330	Chemielaborant/-in	IH/42	33	11	22	14	12	2	5	9	335	10
6331	Lacklaborant/-in	IH/42	6	2	4	4	1	1	-	1	59	10
6333	Textillaborant/-in (chemisch- technisch)	IH/42	2	2	-	-	1	1	-	1	1	x
6336	Baustoffprüfer/-in	IH/36	2	1	1	-	2	-	-	1	30	7
6341	Fotolaborant/-in	IH/24	21	7	14	20	1	-	-	14	78	27
6341	Fotolaborant/-in <sup>8)</sup>	Hw/24	7	4	3	6	1	-	-	1	32	22
6342	Film- und Videolaborant/-in	IH/36	3	1	2	2	1	-	-	-	-	x
63	Technische Sonderfachkräfte zusammen	x	97	42	55	56	27	7	7	31	699	14
6410	Technischer/technische Zeichner/-in	IH/42	139	73	66	59	39	24	17	17	662	21
6410	Technischer/technische Zeichner/-in <sup>8)</sup>	Hw/42	13	6	7	8	4	-	1	3	33	39
6420	Bauzeichner/-in	IH/36	203	90	113	81	68	54	-	38	1 025	20
6420	Bauzeichner/-in <sup>8)</sup>	Hw/36	1	1	-	-	1	-	-	-	8	x
64	Technische Zeichner/-innen und ver- wandte Berufe zusammen	x	356	170	186	148	112	78	18	58	1 735	21
IV	Technische Berufe zusammen	x	506	259	247	237	148	96	25	101	2 792	18
6600	Verkäufer/-in	IH/24	799	256	543	539	260	-	-	302	2 475	32
6607	Verkaufshilfe <sup>6)</sup>	IH/24	18	12	6	18	-	-	-	7	69	26
6611	Fachverkäufer/-in im Nahrungsmittelhand- werk	Hw/36	586	21	565	343	174	69	-	217	1 334	44
66	Verkaufspersonal zusammen	x	1 403	289	1 114	900	434	69	-	526	3 878	36
6711	Kaufmann/-frau im Groß- und Außenhan- del	IH/36	556	363	193	254	181	121	-	167	4 134	13
6720	Kaufmann/-frau im Einzelhandel	IH/36	1 313	608	705	723	367	223	-	447	4 813	27
6740	Buchhändler/-in	IH/36	50	12	38	26	19	5	-	19	239	21
6745	Musikalienhändler/-in	IH/36	6	6	-	5	-	1	-	3	17	x
6751	Drogist/-in	IH/36	6	-	6	2	2	2	-	2	21	x
67	Groß- und Einzelhandelskaufleute, Ein- und Verkaufsfachleute zusammen	x	1 931	989	942	1 010	569	352	-	638	9 225	21
6830	Verlagskaufmann/-frau	IH/36	10	4	6	6	4	-	-	4	180	6
6851	Pharmazeutisch-kaufm. Angestellter/ Angestellte	FB/36	123	-	123	65	39	19	-	42	737	17
6860	Tankwart/-in	IH/36	95	91	4	58	24	13	-	25	149	64
68	Warenkaufleute, a.n.g., Vertreter/-innen zusammen	x	228	95	133	129	67	32	-	71	1 066	21
6910	Bankkaufmann/-frau	IH/36	146	68	78	41	55	50	-	43	3 586	4
6950	Versicherungskaufmann/-frau	IH/36	85	53	32	44	25	16	-	30	1 106	8
69	Bank-, Bausparkassen-, Versicherungs- fachleute zusammen	x	231	121	110	85	80	66	-	73	4 692	5
7011	Speditionskaufmann/-frau	IH/36	153	95	58	75	47	31	-	52	948	16
7013	Schiffahrtskaufmann/-frau	IH/36	4	3	1	2	2	-	-	-	9	x

## Noch: B II 7.1 Vorzeitig gelöste Ausbildungsverhältnisse 1996 nach Ausbildungsberuf, Berufsgruppe und -bereich

Kenn- ziffer	Ausbildungsberuf Berufsgruppe Berufsbereich	Be- reich 22) — Dauer 23)	Vorzeitig gelöste Ausbildungsverhältnisse								Neu abge- schlos- sene Ausbil- dungs- ver- träge 41)49)	Sp. 1 in % von Sp. 9
			insge- samt	von männ- lichen Auszu- bil- denden	von weib- lichen Auszu- bil- denden	davon im ... Ausbildungsjahr				dar- unter in der Probe- zeit		
						1.	2.	3.	4.			
7015	Kaufmann/-frau im Eisenbahn- und Stra- ßenverkehr	IH/36	17	9	8	11	3	3	-	5	136	13
7021	Reiseverkehrskaufmann/-frau	IH/36	144	27	117	86	35	23	-	53	638	23
7031	Werbekaufmann/-frau	IH/36	41	16	25	20	15	6	-	14	254	16
7045	Kaufmann/-frau in der Grundstücks- und Wohnungswirtschaft	IH/36	44	17	27	23	8	13	-	10	362	12
70	Andere Dienstleistungskaufleute und zu- gehörige Berufe zusammen	x	403	167	236	217	110	76	-	134	2 361	17
7120	Eisenbahner/-in im Betriebsdienst	IH/36	47	37	10	23	22	2	-	12	308	15
7120	Eisenbahner/-in im Betriebsdienst	ÖD/36	8	4	4	-	-	8	-	-	-	x
7140	Berufskraftfahrer/-in	IH/24	37	36	1	21	16	-	-	9	91	41
7160	Straßenwärter/-in	ÖD/36	17	17	-	2	6	9	-	-	90	19
71	Berufe des Landverkehrs zusammen	x	109	94	15	46	44	19	-	21	489	22
7240	Binnenschiffer/-in	IH/36	4	4	-	2	2	-	-	-	15	x
72	Berufe des Wasser- und Luftverkehrs zu- sammen	x	4	4	-	2	2	-	-	-	15	x
7320	Dienstleistungsfachkraft im Postbetrieb <sup>17)5)</sup>	ÖD/36	4	-	4	-	3	1	-	-	-	x
7320	Fachkraft für Brief- und Frachtverkehr <sup>1)</sup>	IH/24	26	15	11	19	7	-	-	6	256	10
73	Berufe des Nachrichtenverkehrs zusam- men	x	30	15	15	19	10	1	-	6	256	12
7410	Fachkraft für Lagerwirtschaft	IH/36	45	29	16	30	11	4	-	14	248	18
74	Lagerverwalter/-innen, Lager-, Transport- arbeiter/-innen zusammen	x	45	29	16	30	11	4	-	14	248	18
7541	Fachgehilfe/-gehilfin in steuer- u. wirt- schaftsberatenden Berufen <sup>5)</sup>	FB/36	247	67	180	123	68	56	-	63	851	29
7541	Steuerfachangestellter/-angestellte	FB/36	163	34	129	88	49	26	-	73	945	17
75	Berufe in der Unternehmensleitung, -bera- tung und -prüfung zusammen	x	410	101	309	211	117	82	-	136	1 796	23
7743	Mathematisch-technischer/technische As- sistent/-in	IH/30	15	11	4	6	1	8	-	1	163	9
7791	Datenverarbeitungskaufmann/-frau	IH/36	59	50	9	33	13	13	-	14	428	14
77	Rechnungskaufleute, Informatiker/-innen zusammen	x	74	61	13	39	14	21	-	15	591	13
7903	Bürokaufmann/-frau	IH/36	758	251	507	379	234	145	-	228	3 967	19
7903	Bürokaufmann/-frau <sup>8)</sup>	Hw/36	312	103	209	165	102	45	-	102	1 115	28
7903	Kaufmann/-frau für Bürokommunikation	IH/36	211	53	158	111	49	51	-	55	1 444	15
7908	Bürokauf <sup>6)</sup>	IH/36	11	9	2	5	5	1	-	1	42	26
7951	Industriekaufmann/-frau	IH/36	402	172	230	156	161	85	-	86	5 777	7
7961	Rechtsanwalts- und Notarfachangestell- ter/-angestellte	FB/36	487	8	479	371	73	43	-	82	1 156	42
7961	Rechtsanwalts- und Notargehilfe/-gehilfin <sup>5)</sup>	FB/36	5	-	5	-	3	2	-	-	-	x
7962	Rechtsanwaltsfachangestellter/ -angestellte	FB/36	268	14	254	228	28	12	-	93	1 106	24
7962	Rechtsanwaltsgehilfe/-gehilfin <sup>5)</sup>	FB/36	39	5	34	-	35	4	-	2	-	x
7963	Notarfachangestellter/-angestellte	FB/36	31	10	21	21	8	2	-	29	76	41
7964	Patentanwaltsfachangestellter/-angestellte	FB/36	4	-	4	3	-	1	-	3	12	x
7970	Fachangestellter/-angestellte für Büro- kommunikation	ÖD/36	8	1	7	4	2	2	-	1	115	7

**Noch: B II 7.1 Vorzeitig gelöste Ausbildungsverhältnisse 1996 nach Ausbildungsberuf, Berufsgruppe und -bereich**

Kenn- ziffer	Ausbildungsberuf Berufsgruppe Berufsbereich	Be- reich 22)  Dauer 23)	Vorzeitig gelöste Ausbildungsverhältnisse								Neu abge- schlos- sene Ausbil- dungs- ver- träge 41)49)	Sp. 1 in % von Sp. 9
			insge- samt	von männ- lichen Auszu- bil- denden	von weib- lichen Auszu- bil- denden	davon im ... Ausbildungsjahr				dar- unter in der Probe- zeit		
						1.	2.	3.	4.			
			1	2	3	4	5	6	7	8	9	10
7870	Verwaltungsfachangestellter/-angestellte	ÖD/36	22	12	10	10	6	6	-	4	515	4
7871	Justizangestellter/-angestellte	ÖD/36	42	6	36	9	21	12	-	15	692	6
7873	Fachangestellter/-angestellte für Arbeits- förderung	ÖD/36	11	7	4	8	3	-	-	3	217	5
7873	Sozialversicherungsfachangestellter/ -angestellte	ÖD/36	52	23	29	30	11	11	-	22	787	7
78	Büroberufe, Kaufmännische Angestellte, a.n.g. zusammen	x	2 663	674	1 989	1 500	741	422	-	726	17 022	16
7951	Schwimmeistergehilfe/-gehilfin	ÖD/30	21	7	14	11	7	3	-	4	110	19
79	Dienst-, Wachberufe zusammen	x	21	7	14	11	7	3	-	4	110	19
8041	Schornsteinfeger/-in	Hw/36	50	42	8	21	14	15	-	11	202	25
80	Sicherheitsberufe, a.n.g. zusammen	x	50	42	8	21	14	15	-	11	202	25
8232	Assistent/-in an Bibliotheken	ÖD/24	10	3	7	7	3	-	-	7	79	13
82	Publizistische, Übersetzungs-, Bibliotheks- u. verwandte Berufe zusammen	x	10	3	7	7	3	-	-	7	79	13
8345	Textilmustergestalter/-in	IH/36	6	2	4	2	4	-	-	-	22	x
8354	Mediengestalter/-in Bild und Ton	IH/36	3	2	1	3	-	-	-	2	64	5
8361	Schauwerbegestalter/-in	IH/36	41	10	31	18	16	7	-	11	172	24
8370	Fotograf/-in	Hw/36	70	20	50	42	17	11	-	16	252	28
8390	Schilder- und Lichtreklamehersteller/-in	Hw/36	30	18	12	11	11	8	-	6	127	24
83	Künstlerische und zugeordnete Berufe zu- sammen	x	150	52	98	76	48	26	-	35	640	23
8561	Arzthelfer/-in	FB/36	1 360	5	1 355	664	480	216	-	607	4 283	32
8562	Zahnarzthelfer/-in	FB/36	964	-	964	679	204	81	-	566	3 276	29
8563	Tierarzthelfer/-in	FB/36	133	5	128	101	22	10	-	71	287	46
85	Übrige Gesundheitsdienstberufe zusam- men	x	2 457	10	2 447	1 444	706	307	-	1 244	7 846	31
9010	Friseur/-in	Hw/36	1 601	180	1 421	884	479	238	-	505	3 006	53
90	Berufe in der Körperpflege zusammen	x	1 601	180	1 421	884	479	238	-	505	3 006	53
9120	Restaurantfachmann/-frau	IH/36	272	127	145	167	72	33	-	95	463	59
9140	Kaufmannsgehilfe/-gehilfin im Hotel- und Gaststättengewerbe	IH/36	16	8	8	11	1	4	-	4	76	21
9141	Hotelfachmann/-frau	IH/36	594	142	452	400	134	60	-	224	1 496	40
9151	Fachgehilfe/-gehilfin im Gastgewerbe	IH/24	21	9	12	13	8	-	-	5	44	48
91	Hotel- und Gaststättenberufe zusammen	x	903	286	617	591	215	97	-	328	2 079	43
9212	Hauswirtschaftler/-in	Lw/36	7	-	7	2	5	-	-	-	18	x
9212	Hauswirtschaftler/-in	S/36	219	13	206	91	85	43	-	79	714	31
9232	Hauswirtschaftshelfer/-in <sup>6)</sup>	S/36	23	-	23	12	7	4	-	4	175	13
92	Haus- und ernährungswirtschaftliche Be- rufe zusammen	x	249	13	236	105	97	47	-	83	907	27
9340	Gebäudereiniger/-in	Hw/30	106	94	12	72	31	3	-	38	252	42
9350	Ver- und Entsorger/-in	IH/36	4	3	1	3	-	1	-	1	25	16
9350	Ver- und Entsorger/-in	ÖD/36	13	12	1	2	8	3	-	2	81	16
93	Reinigungs- und Entsorgungsberufe zu- sammen	x	123	109	14	77	39	7	-	41	367	34
V	Dienstleistungsberufe zusammen	x	13 095	3 341	9 754	7 404	3 807	1 884	-	4 618	56 875	23
x	Insgesamt	x	28 885	17 074	11 811	14 700	8 993	4 656	536	8 010	111 170	26



## B II 7.2 Vorzeitig gelöste Ausbildungsverhältnisse 1996 nach zuständiger Stelle und Ausbildungsbereich

Zuständige Stelle / Art der Verwaltung <sup>24)</sup> Ausbildungsbereich  Tätigkeitsschwerpunkt	Vorzeitig gelöste Ausbildungsverhältnisse								Neu abge- schlos- sene Ausbil- dungs- ver- träge <sup>41)</sup>	Sp. 1 in % von Sp. 9
	insge- samt	von männ- lichen Auszu- bil- denden	von weib- lichen Auszu- bil- denden	davon im ... Ausbildungsjahr				darunter in der Probe- zeit		
				1.	2.	3.	4.			
1	2	3	4	5	6	7	8	9	10	
Industrie, Handel u.a.										
Industrie- und Handelskammer										
Aachen	742	408	334	358	216	149	19	182	3 167	23
Arnsberg <sup>26)</sup>	313	160	153	180	90	42	1	98	1 818	17
Bielefeld <sup>26)</sup>	730	403	327	376	242	104	8	193	5 412	13
Bochum	323	189	134	168	105	44	6	80	2 002	16
Bonn	571	294	277	302	144	117	8	188	2 078	27
Detmold <sup>26)</sup>	131	61	70	75	36	17	3	43	962	14
Dortmund	739	451	288	377	214	137	11	197	3 441	21
Düsseldorf	781	468	313	423	241	114	3	175	4 027	19
Duisburg <sup>26)</sup>	750	471	279	398	226	105	21	233	3 515	21
Essen <sup>26)</sup>	502	268	234	270	162	62	8	158	3 010	17
Hagen <sup>26)</sup>	637	409	228	331	211	87	8	162	2 546	25
Krefeld <sup>26)</sup>	661	386	275	344	193	118	6	166	3 673	18
Köln	1 424	847	577	778	394	233	19	453	7 141	20
Münster	1 313	733	580	703	419	182	9	354	7 448	18
Siegen	289	175	114	162	60	62	5	82	1 680	17
Wuppertal <sup>26)</sup>	421	256	165	251	123	44	3	151	1 980	21
Zusammen	10 327	5 979	4 348	5 496	3 076	1 617	138	2 915	53 900	19
davon										
im gewerblichen Bereich	3 311	2 818	493	1 573	1 018	582	138	619	17 586	19
im kaufmännischen Bereich	7 016	3 161	3 855	3 923	2 058	1 035	-	2 296	36 314	19
Handwerk										
Handwerkskammer										
Aachen	1 096	860	236	435	478	167	16	218	3 379	32
Arnsberg	647	510	137	313	224	94	16	113	2 587	25
Bielefeld <sup>26)</sup>	1 794	1 371	423	896	563	309	26	387	5 572	32
Dortmund	1 787	1 330	457	1 004	495	240	48	430	4 969	36
Düsseldorf	4 135	3 087	1 048	2 144	1 310	604	77	1 111	9 486	44
Köln	2 182	1 681	501	1 131	691	308	52	489	6 029	36
Münster	1 917	1 458	459	414	696	646	161	375	6 086	31
Zusammen	13 558	10 297	3 261	6 337	4 457	2 368	396	3 123	38 108	36
davon										
im handwerklichen Bereich	12 519	10 057	2 462	5 752	4 136	2 236	395	2 770	35 177	36
im kaufmännischen Bereich	898	124	774	508	276	114	-	319	2 449	37
im sonstigen Bereich <sup>25)</sup>	141	116	25	77	45	18	1	34	482	29
Landwirtschaft										
Landwirtschaftskammer										
Rheinland	350	249	101	194	114	42	-	116	1 166	30
Westfalen-Lippe	321	247	74	111	166	44	-	72	1 324	24
Zusammen	671	496	175	305	280	86	-	188	2 490	27
öffentlicher Dienst										
Art der Verwaltung										
Kommunaler Verwaltungsdienst	38	26	12	11	10	17	-	3	500	8
Landesverwaltungsdienst	157	85	72	69	53	35	-	46	1 750	9
Bundesverwaltungsdienst	65	28	37	35	14	14	2	21	758	9
Handwerkskammer	1	-	1	-	1	-	-	-	7	x
Industrie- und Handelskammer	-	-	-	-	-	-	-	-	6	x
Kirchlicher Verwaltungsdienst	2	2	-	1	1	-	-	-	29	7
Körperschaft des öffentlichen Rechts <sup>26)</sup>	-	-	-	-	-	-	-	-	4	x
Zusammen	263	141	122	116	79	66	2	70	3 054	9
freie Berufe										
Zuständige Stelle										
Ärztammer Nordrhein	944	4	940	474	328	142	-	439	2 339	40
Ärztammer Westfalen-Lippe	416	1	415	190	152	74	-	168	1 944	21
Apothekerkammer Nordrhein	73	-	73	39	25	9	-	18	434	17

# Noch: B II 7.2 Vorzeitig gelöste Ausbildungsverhältnisse 1996 nach zuständiger Stelle und Ausbildungsbereich

Zuständige Stelle / Art der Verwaltung <sup>24)</sup> Ausbildungsbereich  Tätigkeitsschwerpunkt	Vorzeitig gelöste Ausbildungsverhältnisse							Neu abge- schlos- sene Ausbil- dungs- ver- träge <sup>41)</sup>	Sp. 1 in % von Sp. 9	
	insge- samt	von männ- lichen Auszu- bil- denden	von weib- lichen Auszu- bil- denden	davon im ... Ausbildungsjahr						darunter in der Probe- zeit
				1.	2.	3.	4.			
1	2	3	4	5	6	7	8	9	10	
Apothekerkammer Westfalen-Lippe	50	-	50	26	14	10	-	24	303	17
Rheinische Notarkammer	31	10	21	21	8	2	-	29	76	41
Patentanwaltskammer, München	4	-	4	3	-	1	-	3	12	x
Rechtsanwaltskammer Düsseldorf	90	4	86	63	21	6	-	48	433	21
Rechtsanwaltskammer Hamm <sup>26)</sup>	602	10	592	450	98	54	-	96	1 357	44
Rechtsanwaltskammer Köln	107	13	94	86	20	1	-	33	472	23
Steuerberaterkammer Düsseldorf	124	26	98	51	47	26	-	40	524	24
Steuerberaterkammer Köln	141	28	113	58	37	46	-	39	470	30
Steuerberaterkammer Westfalen-Lippe	145	47	98	102	33	10	-	57	802	18
Tierärztekammer Nordrhein	105	5	100	76	19	10	-	46	175	60
Tierärztekammer Westfalen-Lippe	28	-	28	25	3	-	-	25	112	25
Zahnärztekammer Nordrhein	503	-	503	364	106	33	-	314	1 723	29
Zahnärztekammer Westfalen-Lippe	461	-	461	315	98	48	-	252	1 553	30
Zusammen	3 824	148	3 676	2 343	1 009	472	-	1 631	12 729	30
sonstige										
Zuständige Stelle										
Landwirtschaftskammer Rheinland <sup>26)</sup>	115	7	108	74	26	15	-	-	357	32
Landwirtschaftskammer Westf.-Lippe <sup>26)</sup>	127	6	121	29	66	32	-	83	532	24
Zusammen	242	13	229	103	92	47	-	83	889	27
Ausbildungsbereiche insgesamt										
Insgesamt	28 885	17 074	11 811	14 700	8 993	4 656	536	8 010	111 170	26

**B II 7.3 Vorzeitig gelöste Ausbildungsverhältnisse im Ausbildungsbereich „Landwirtschaft“ 1996 nach dem Ausbildungsberuf (Fachrichtung, Schwerpunkt bzw. Betriebszweig)**

Kenn- ziffer	Ausbildungsberuf Fachrichtung/Schwerpunkt/Betriebszweig	Vorzeitig gelöste Ausbildungsverhältnisse							Neu abge- schlos- sene Ausbil- dungs- ver- träge 41)49)	Sp. 1 in % von Sp. 9	
		insge- samt	von männ- lichen Auszu- bil- denden	von weib- lichen Auszu- bil- denden	davon im ... Ausbildungsjahr						dar- unter in der Probe- zeit
					1.	2.	3.	4.			
		1	2	3	4	5	6	7	8	9	10
0110	Landwirt/-in	46	37	9	12	20	14	-	8	339	14
0236	Fischwirt/-in	3	2	1	1	2	-	-	1	10	x
	davon Betriebszweig Haltung und Zucht	3	2	1	1	2	-	-	1	10	x
0238	Pferdewirt/-in	73	19	54	38	31	4	-	11	159	46
	davon Schwerpunkt Pferdezucht und -haltung	20	6	14	11	9	-	-	4	64	31
	Schwerpunkt Reiten	37	12	25	18	16	3	-	4	71	52
	Schwerpunkt Rennreiten	8	-	8	5	3	-	-	2	11	x
	Schwerpunkt Trabrennfahren	8	1	7	4	3	1	-	1	13	x
0510	Gärtner/-in	503	409	94	237	202	64	-	153	1 664	30
	davon Fachrichtung Zierpflanzenbau	83	52	31	48	25	10	-	35	331	25
	Fachrichtung Gemüsebau	8	5	3	2	6	-	-	1	33	24
	Fachrichtung Baumschulen	52	31	21	26	17	9	-	21	169	31
	Fachrichtung Obstbau	1	1	-	-	-	1	-	-	6	x
	Fachrichtung Garten- und Landschafts- bau	323	294	29	144	144	35	-	86	1 014	32
	Fachrichtung Friedhofsgärtnerei	35	26	9	16	10	9	-	10	91	38
	Fachrichtung Staudengärtnerei	1	-	1	1	-	-	-	-	20	x
0510	Fachwerker/-in im Gartenbau <sup>6)</sup>	20	12	8	7	10	3	-	5	77	26
0510	Werker/-in im Gartenbau <sup>6)</sup>	8	6	2	5	3	-	-	2	81	10
0621	Forstwirt/-in	6	6	-	1	5	-	-	6	83	7
4310	Molkereifachmann/-frau	3	3	-	1	1	1	-	1	19	x
6315	Milchwirtschaftl. Laborant/-in	2	2	-	1	1	-	-	1	24	x
9212	Hauswirtschaftler/-in	7	-	7	2	5	-	-	-	18	x
	davon Schwerpunkt ländlicher Bereich	7	-	7	2	5	-	-	-	18	x
x	Insgesamt	671	496	175	305	280	86	-	188	2 490	27



### III. Prüfungen in der beruflichen Bildung

Abb. B III 1.1 \*)

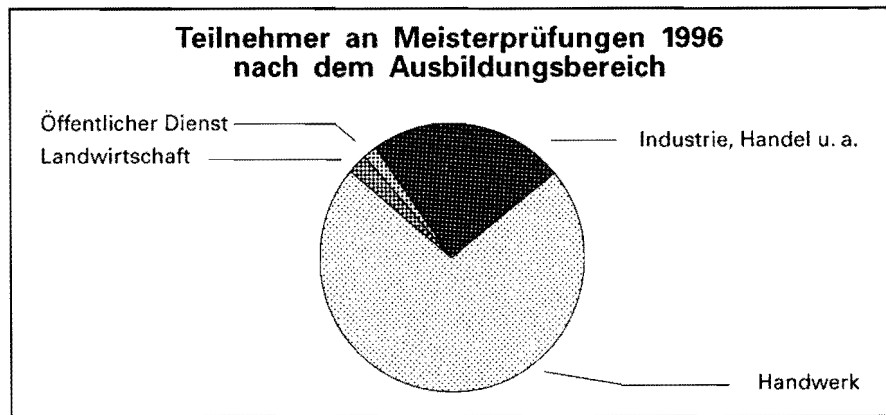


Abb. B III 1.2 \*)

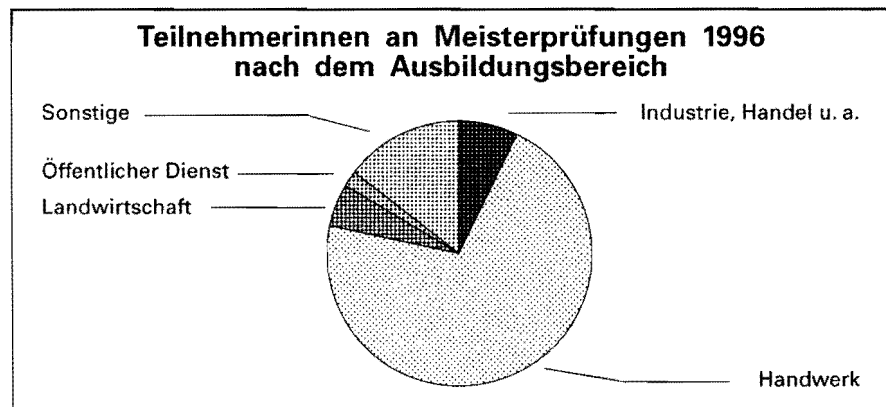


Abb. B III 2.1 \*)

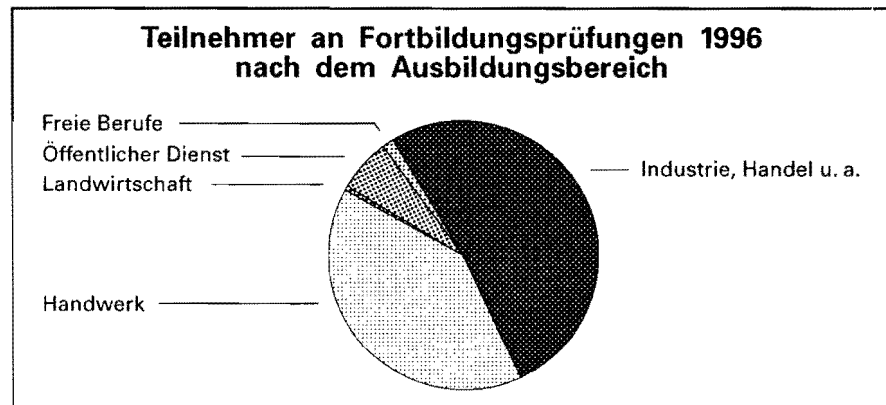
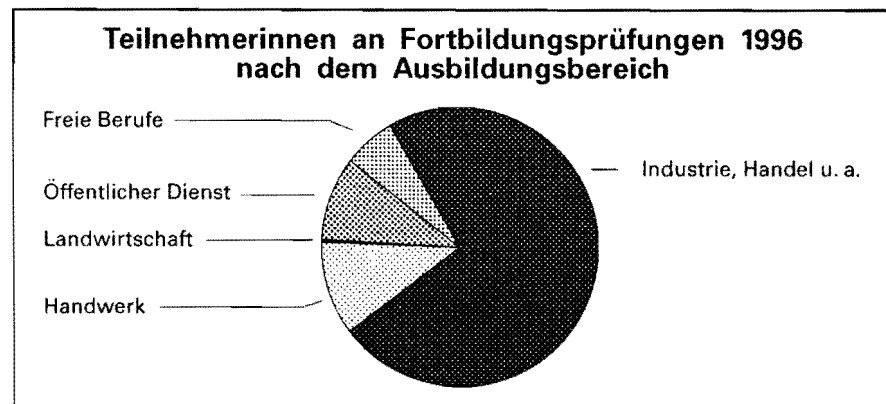


Abb. B III 2.2 \*)



\*) Daten siehe Tabelle A 1

**B III 1.1 Teilnehmerinnen und Teilnehmer an Abschlußprüfungen in der beruflichen Ausbildung 1996  
nach Ausbildungsberuf, Berufsgruppe und -bereich**

Kenn- ziffer	Ausbildungsberuf Berufsgruppe Berufsbereich	Be- reich 22)  Dauer 23)	Teilnehmerinnen und Teilnehmer an Abschlußprüfungen <sup>51)52)</sup>							
			insge- samt	männlich	weiblich	darunter				
						mit vor- zeitiger Zulas- sung <sup>53)</sup>	Prüfungs- wieder- holer/ -innen	mit bestandener Prüfung		
								zusam- men	männlich	weiblich
0110	Landwirt/-in	Lw/36	316	289	27	9	23	296	272	24
0130	Landwirtschaftsfachwerker/-in <sup>6)</sup>	Lw/36	1	1	-	-	-	1	1	-
01	Landwirtschaftliche Berufe zusammen	x	317	290	27	9	23	297	273	24
0230	Tierwirt/-in	Lw/36	1	1	-	-	-	1	1	-
0236	Fischwirt/-in	Lw/36	3	3	-	-	-	3	3	-
0238	Pferdewirt/-in	Lw/36	143	42	101	5	15	113	27	86
0240	Tierpfleger/-in	IH/36	20	6	14	-	1	13	2	11
02	Tierwirtschaftliche Berufe zusammen	x	167	52	115	5	16	130	33	97
0510	Fachwerker/-in im Gartenbau <sup>6)</sup>	Lw/36	44	36	8	-	8	40	34	6
0510	Gärtner/-in	Lw/36	1 318	952	366	52	246	1 044	749	295
0510	Werker/-in im Gartenbau <sup>6)</sup>	Lw/24	57	48	9	-	8	48	41	7
0530	Florist/-in	IH/36	535	17	518	5	65	437	17	420
05	Gartenbauberufe zusammen	x	1 954	1 053	901	57	327	1 569	841	728
0615	Revierjäger/-in	Lw/36	6	6	-	-	-	6	6	-
0621	Forstwirt/-in	Lw/36	54	53	1	-	-	54	53	1
06	Forst-, Jagdberufe zusammen	x	60	59	1	-	-	60	59	1
I	<b>Berufe in der Land-, Tier-, Forstwirtschaft und im Gartenbau zus.</b>	x	2 498	1 454	1 044	71	366	2 056	1 206	850
0701	Bergmechaniker	IH/42	102	102	-	6	1	100	100	-
0702	Berg- und Maschinenmann	IH/24	60	60	-	1	1	54	54	-
07	Bergleute zusammen	x	162	162	-	7	2	154	154	-
II	<b>Bergleute, Mineralgewinner zusammen</b>	x	162	162	-	7	2	154	154	-
1011	Steinmetz/-in und Steinbildhauer/-in	Hw/36	120	98	22	-	14	95	74	21
1012	Steinmetz/-in	IH/36	8	5	3	-	-	6	3	3
1015	Natursteinschleifer/-in	IH/36	2	2	-	-	-	2	2	-
10	Steinbearbeiter/-innen zusammen	x	130	105	25	-	14	103	79	24
1120	Verfahrensmechaniker/-in in der Steine- und Erdenindustrie	IH/36	9	9	-	2	-	9	9	-
1121	Betonfertigteilbauer/-in	IH/36	15	15	-	-	2	11	11	-
1121	Betonstein- und Terrazzohersteller/-in	Hw/36	5	5	-	-	-	5	5	-
11	Baustoffhersteller/-innen zusammen	x	29	29	-	2	2	25	25	-
1210	Keramiker/-in	Hw/36	17	3	14	-	1	17	3	14
1211	Industriekeramiker/-in	IH/36	3	3	-	-	-	3	3	-
12	Keramiker/-innen zusammen	x	20	6	14	-	1	20	6	14
1310	Industrieglasfertiger/-in	IH/36	32	32	-	-	12	25	25	-
1316	Glasapparatebauer/-in	Hw/36	1	-	1	-	-	1	-	1
1316	Leuchtröhrenglasbläser/-in	IH/36	1	1	-	-	-	1	1	-
1316	Thermometermacher/-in	IH/36	2	2	-	-	-	2	2	-
1350	Flachglasmechaniker/-in	IH/36	5	5	-	1	-	3	3	-
1350	Flachglasveredler/-in <sup>5)</sup>	IH/36	2	2	-	-	-	2	2	-
1350	Glasveredler/-in	Hw/36	2	1	1	-	-	1	-	1
13	<b>Berufe in der Glasherstellung und -bearbei- tung zusammen</b>	x	45	43	2	1	12	35	33	2
1410	Chemiebetriebsangewerker/-in	IH/24	82	81	1	-	3	71	70	1
1410	Chemikant/-in	IH/42	961	895	66	117	33	887	825	62
1411	Pharmakant/-in	IH/42	8	6	2	2	4	5	4	1

**Noch: B III 1.1 Teilnehmerinnen und Teilnehmer an Abschlußprüfungen in der beruflichen Ausbildung 1996  
nach Ausbildungsberuf, Berufsgruppe und -bereich**

Kenn- ziffer	Ausbildungsberuf Berufsgruppe Berufsbereich	Be- reich 22) Dauer 23)	Teilnehmerinnen und Teilnehmer an Abschlußprüfungen <sup>51)52)</sup>							
			insge- samt	männlich	weiblich	darunter				
						mit vor- zeitiger Zulas- sung <sup>53)</sup>	Prüfungs- wieder- holer/ -innen	mit bestandener Prüfung		
								zusam- men	männlich	weiblich
1421	Chemielaborjungwerker/-in	IH/24	5	1	4	-	2	4	1	3
1458	Vulkaniseur/-in und Reifenmechaniker/-in	Hw/36	13	11	2	.	1	12	11	1
14	Chemieberufe zusammen	x	1 069	994	75	119	43	979	911	68
1520	Kunststoff-Formgeber/-in	IH/36	177	174	3	8	7	164	161	3
1530	Kunststoffschlosser/-in	IH/36	32	32	-	2	6	28	28	-
15	Kunststoffberufe zusammen	x	209	206	3	10	13	192	189	3
1610	Papiermacher/-in	IH/36	47	47	-	11	2	45	45	-
1620	Verpackungsmittelmechaniker/-in	IH/36	56	52	4	4	2	55	51	4
16	Papierherstellungs-, Papierverarbeitungsberufe zusammen	x	103	99	4	15	4	100	96	4
1710	Schriftsetzer/-in	IH/36	152	75	77	16	18	141	70	71
1710	Schriftsetzer/-in	Hw/36	15	7	8	.	1	14	6	8
1720	Druckvorlagenhersteller/-in <sup>5)</sup>	IH/36	247	103	144	17	20	224	90	134
1720	Werbevorlagenhersteller/-in <sup>5)</sup>	IH/36	1	-	1	-	-	1	-	1
1722	Reprohersteller/-in	IH/36	19	9	10	3	-	19	9	10
1730	Druckformhersteller/-in <sup>5)</sup>	IH/36	112	56	56	1	29	100	51	49
1730	Druckformhersteller/-in <sup>8)5)</sup>	Hw/36	5	1	4	.	1	4	1	3
1736	Stempelmacher/-in	IH/36	1	1	-	-	-	1	1	-
1740	Drucker/-in	IH/36	381	358	23	20	54	342	321	21
1740	Drucker/-in	Hw/36	23	21	2	.	5	22	20	2
1751	Siebdrucker/-in	IH/36	49	34	15	3	12	41	28	13
1751	Siebdrucker/-in	Hw/36	12	7	5	.	1	10	7	3
1760	Reprograf/-in	IH/36	16	-	16	1	-	16	-	16
1780	Buchbinder/-in	IH/36	59	40	19	1	16	39	29	10
1780	Buchbinder/-in	Hw/36	34	8	26	.	3	33	8	25
17	Druck- und Druckweiterverarbeitungsberufe zusammen	x	1 126	720	406	62	160	1 007	641	366
1810	Holzbearbeitungsmechaniker/-in	IH/36	23	20	3	1	1	17	14	3
1851	Drechsler/-in (Elfenbeinschnitzer/-in)	Hw/36	4	3	1	.	1	4	3	1
1852	Holzbildhauer/-in	Hw/36	4	1	3	.	-	4	1	3
18	Berufe in der Holzbearbeitung, Holz- und Flechtwarenherst. zus.	x	31	24	7	1	2	25	18	7
1910	Verfahrensmechaniker/-in in der Hütten- und Halbzeugindustrie	IH/36	251	251	-	12	14	189	189	-
1944	Drahtzieher/-in	IH/24	13	13	-	-	-	11	11	-
19	Berufe in der Hütten- und Halbzeugindustrie zusammen	x	264	264	-	12	14	200	200	-
2010	Gießereimechaniker/-in	IH/36	34	34	-	6	-	31	31	-
2010	Gießereiwerker/-in <sup>6)</sup>	IH/24	5	5	-	-	-	5	5	-
20	Gießereiberufe zusammen	x	39	39	-	6	-	36	36	-
2125	Kabeljungwerker/-in	IH/24	20	20	-	-	-	20	20	-
2126	Federmacher/-in	IH/24	7	7	-	-	-	7	7	-
21	Berufe in der spanlosen Metallverformung zusammen	x	27	27	-	-	-	27	27	-
2200	Werkzeugmaschinenwerker/-in <sup>6)</sup>	IH/24	11	11	-	-	2	11	11	-
2210	Dreher/-in	Hw/42	26	26	-	.	-	23	23	-
2210	Werkzeugmaschinenspanner/-in - Drehen <sup>6)</sup>	IH/36	9	9	-	-	-	9	9	-
2210	Werkzeugmaschinenspanner/-in - Drehen <sup>6)</sup>	Hw/36	1	1	-	.	-	1	1	-



**Noch: B III 1.1 Teilnehmerinnen und Teilnehmer an Abschlußprüfungen in der beruflichen Ausbildung 1996  
nach Ausbildungsberuf, Berufsgruppe und -bereich**

Kenn- ziffer	Ausbildungsberuf Berufsgruppe Berufsbereich	Be- reich 22) Dauer 23)	Teilnehmerinnen und Teilnehmer an Abschlußprüfungen <sup>51)52)</sup>							
			insge- samt	männlich	weiblich	darunter				
						mit vor- zeitiger Zulas- sung <sup>53)</sup>	Prüfungs- wieder- holer/ -innen	mit bestandener Prüfung		
								zusam- men	männlich	weiblich
2211	Zerspanungsmechaniker/-in - Drehtechnik	IH/42	650	636	14	36	38	601	588	13
2212	Revolverdreher/-in	IH/24	1	1	-	-	-	1	1	-
2212	Zerspanungsmechaniker/-in - Automaten- Drehtechnik	IH/42	71	71	-	5	2	69	69	-
2220	Fräser/-in	IH/24	17	17	-	-	1	17	17	-
2220	Werkzeugmaschinenpaner/-in - Fräsen <sup>6)</sup>	IH/36	4	4	-	-	-	4	4	-
2221	Zerspanungsmechaniker/-in - Frästechnik	IH/42	222	216	6	23	4	217	211	6
2240	Bohrer/-in	IH/24	2	2	-	-	-	2	2	-
2250	Metallschleifer/-in	IH/24	6	6	-	-	-	6	6	-
2250	Schleifer/-in	IH/24	7	7	-	-	-	7	7	-
2251	Zerspanungsmechaniker/-in - Schleiftechnik	IH/42	19	19	-	1	-	19	19	-
22	Berufe in der spanenden Metallverformung zusammen	x	1 046	1 026	20	65	47	987	968	19
2331	Universalhärter/-in <sup>5)</sup>	IH/36	1	1	-	-	1	-	-	-
2340	Galvaniseur/-in	IH/36	5	5	-	-	-	3	3	-
2341	Galvaniseur/-in und Metallschleifer/-in	Hw/42	7	6	1	-	2	5	4	1
23	Berufe in der Metalloberflächenveredlung und Metallvergütung zus.	x	13	12	1	-	3	8	7	1
2410	Schweißer/-in <sup>6)</sup>	IH/24	3	3	-	-	-	3	3	-
2410	Schweißwerker/-in <sup>6)</sup>	IH/36	5	5	-	-	1	5	5	-
2412	Schmelzschweißer/-in <sup>5)</sup>	IH/36	122	122	-	3	24	88	88	-
24	Metallverbindungsberufe zusammen	x	130	130	-	3	25	96	96	-
2520	Anlagenmechaniker/-in - Apparatechnik	IH/42	69	68	1	1	6	61	60	1
2522	Kupferschmied/-in	Hw/42	5	5	-	-	-	5	5	-
2540	Metallbauer/-in	Hw/42	1 137	1 130	7	-	158	900	893	7
2540	Schlosserwerker/-in <sup>6)</sup>	IH/24	9	9	-	-	-	9	9	-
2541	Konstruktionsmechaniker/-in - Ausrüstungs- technik	IH/42	130	129	1	9	6	119	118	1
2550	Konstruktionsmechaniker/-in - Metall- und Schiffbautechnik	IH/42	171	171	-	11	12	149	149	-
2591	Rolladen- und Jalousiebauer/-in	Hw/36	13	12	1	-	-	8	7	1
25	Metall- und Anlagenbauberufe zusammen	x	1 534	1 524	10	21	182	1 251	1 241	10
2610	Klempner/-in	Hw/42	10	10	-	-	-	10	10	-
2640	Anlagenmechaniker/-in - Versorgungstech- nik	IH/42	161	161	-	10	13	140	140	-
2650	Konstruktionsmechaniker/-in - Feinblechbau- technik	IH/42	115	113	2	6	6	105	103	2
2650	Konstruktionsmechaniker/-in - Feinblechbau- technik <sup>3)</sup>	Hw/42	3	3	-	-	2	1	1	-
2661	Kälteanlagenbauer/-in	Hw/42	111	111	-	-	33	72	72	-
2671	Gas- und Wasserinstallateur/-in	Hw/42	2 059	2 031	28	-	458	1 411	1 392	19
2680	Zentralheizungs- und Lüftungsbauer/-in	Hw/42	1 365	1 361	4	-	252	983	979	4
26	Blechkonstruktions- und Installationsberufe zusammen	x	3 824	3 790	34	16	764	2 722	2 697	25
2730	Industriemechaniker/-in - Maschinen- und Systemtechnik	IH/42	1 399	1 372	27	154	48	1 330	1 303	27
2730	Maschinenbaumechaniker/-in	Hw/42	237	236	1	-	30	204	203	1
2740	Industriemechaniker/-in - Betriebstechnik	IH/42	2 234	2 201	33	101	127	2 044	2 014	30
2760	Industriemechaniker/-in - Produktionstechnik	IH/42	203	199	4	32	4	198	194	4

**Noch: B III 1.1 Teilnehmerinnen und Teilnehmer an Abschlußprüfungen in der beruflichen Ausbildung 1996  
nach Ausbildungsberuf, Berufsgruppe und -bereich**

Kenn- ziffer	Ausbildungsberuf Berufsgruppe Berufsbereich	Be- reich (22)  Dauer (23)	Teilnehmerinnen und Teilnehmer an Abschlußprüfungen <sup>51)52)</sup>							
			insge- samt	männlich	weiblich	darunter				
						mit vor- zeitiger Zulas- sung <sup>53)</sup>	Prüfungs- wieder- holer/ -innen	mit bestandener Prüfung		
								zusam- men	männlich	weiblich
2781	Teilezurichter/-in	IH/24	380	374	6	2	42	308	303	5
27	Maschinenbau- und -wartungsberufe zusam- men	x	4 453	4 382	71	289	251	4 084	4 017	67
2810	Automobilmechaniker/-in	IH/42	132	128	4	13	3	126	122	4
2810	Kraftfahrzeugmechaniker/-in	Hw/42	4 686	4 602	84	.	792	3 620	3 550	70
2813	Zweiradmechaniker/-in	Hw/42	147	145	2	.	16	128	126	2
2821	Landmaschinenmechaniker/-in	Hw/42	202	202	-	.	6	196	196	-
2830	Fluggerätmechaniker/-in	IH/42	47	47	-	5	2	45	45	-
2835	Fluggerätbauer/-in	IH/42	2	2	-	-	-	2	2	-
2870	Karosserie- und Fahrzeugbauer/-in	Hw/42	376	376	-	.	58	300	300	-
28	Fahr-, Flugzeugbau- und -wartungsberufe zusammen	x	5 592	5 502	90	18	877	4 417	4 341	76
2900	Werkzeugmacher/-in	Hw/42	90	88	2	.	8	82	80	2
2921	Werkzeugmechaniker/-in - Stanz- und Um- formtechnik	IH/42	732	709	23	45	60	664	641	23
2931	Werkzeugmechaniker/-in - Formentechnik	IH/42	300	289	11	25	9	288	277	11
2940	Graveur/-in	Hw/42	18	10	8	.	2	15	8	7
2944	Ziseleur/-in	Hw/36	10	10	-	.	1	9	9	-
2952	Schneidwerkzeugmechaniker/-in	Hw/42	1	1	-	.	-	1	1	-
29	Werkzeug- und Formenbauberufe zusam- men	x	1 151	1 107	44	70	80	1 059	1 016	43
3000	Feinmechaniker/-in	Hw/42	53	47	6	.	6	44	39	5
3000	Industriemechaniker/-in - Geräte- und Fein- werktechnik	IH/42	189	178	11	14	9	180	171	9
3003	Büchsenmacher/-in	Hw/42	7	7	-	.	1	6	6	-
3008	Gürtler/-in und Metalldrücker/-in	Hw/36	3	2	1	.	-	3	2	1
3021	Goldschmied/-in	IH/42	1	-	1	-	-	1	-	1
3021	Goldschmied/-in	Hw/42	124	29	95	.	3	118	27	91
3031	Zahntechniker/-in	Hw/42	1 132	459	673	.	173	922	357	565
3041	Augenoptiker/-in	Hw/36	550	167	383	.	115	383	119	264
3051	Klavier- und Cembalobauer/-in	Hw/42	9	9	-	.	1	8	8	-
3052	Orgel- und Harmoniumbauer/-in	IH/42	4	3	1	-	-	4	3	1
3052	Orgel- und Harmoniumbauer/-in	Hw/42	5	5	-	.	-	5	5	-
3053	Metallblasinstrumenten- und Schlagzeugma- cher/-in	Hw/36	2	2	-	.	-	2	2	-
3054	Geigenbauer/-in	Hw/36	1	1	-	.	-	1	1	-
3055	Zupfinstrumentenmacher/-in	Hw/36	1	1	-	.	-	1	1	-
3071	Orthopädiemechaniker/-in und Bandagist/-in	Hw/42	114	80	34	.	10	103	70	33
3080	Uhrmacher/-in	Hw/36	24	13	11	.	-	23	12	11
30	Feinwerktechnische und verwandte Berufe zusammen	x	2 219	1 003	1 216	14	318	1 804	823	981
3100	Elektroinstallateur/-in	Hw/42	3 368	3 339	29	.	795	2 237	2 219	18
3111	Energieelektroniker/-in - Anlagentechnik <sup>8)</sup>	Hw/42	5	5	-	.	-	5	5	-
3111	Energieelektroniker/-in - Anlagentechnik	IH/42	906	876	30	60	57	836	810	26
3112	Energieelektroniker/-in - Betriebstechnik	IH/42	1 625	1 605	20	120	67	1 539	1 521	18
3121	Kommunikationselektroniker/-in - Telekom- munikationstechnik	IH/42	202	192	10	6	5	195	187	8
3121	Kommunikationselektroniker/-in - Telekom- munikationstechnik <sup>17)5)</sup>	ÖD/42	391	379	12	60	35	387	375	12
3125	Fernmeldeanlageelektroniker/-in	Hw/42	62	61	1	.	6	54	53	1
3130	Elektromaschinenbauer/-in	Hw/42	100	100	-	.	15	85	85	-

**Noch: B III 1.1 Teilnehmerinnen und Teilnehmer an Abschlußprüfungen in der beruflichen Ausbildung 1996  
nach Ausbildungsberuf, Berufsgruppe und -bereich**

Kenn- ziffer	Ausbildungsberuf Berufsgruppe Berufsbereich	Be- reich 22) Dauer 23)	Teilnehmerinnen und Teilnehmer an Abschlußprüfungen <sup>51)52)</sup>							
			insge- samt	männlich	weiblich	darunter				
						mit vor- zeitiger Zulas- sung <sup>53)</sup>	Prüfungs- wieder- holer/ -innen	mit bestandener Prüfung		
								zusam- men	männlich	weiblich
3131	Elektromaschinenmonteur/-in	IH/42	30	30	-	-	1	26	26	-
3151	Radio- und Fernsehtechniker/-in	Hw/42	791	781	10	.	220	462	457	5
3153	Hörgeräteakustiker/-in	Hw/36	99	41	58	.	15	79	31	48
3161	Elektromechaniker/-in	Hw/42	133	131	2	.	10	111	109	2
3162	Industrieelektroniker/-in - Produktionstechnik	IH/42	104	99	5	2	1	102	97	5
3163	Elektrogerätefachkraft <sup>2)6)</sup>	IH/36	5	5	-	-	-	5	5	-
3163	Elektrogerätezusammenbauer/-in <sup>6)</sup>	IH/24	24	24	-	-	2	18	18	-
3163	Industrieelektroniker/-in - Gerätetechnik	IH/42	204	196	8	25	15	188	182	6
3165	Prozeßleitelektroniker/-in	IH/42	189	186	3	12	7	178	175	3
3171	Kommunikationselektroniker/-in - Informa- tionstechnik	IH/42	283	271	12	25	11	270	259	11
3172	Kommunikationselektroniker/-in - Funktech- nik	IH/42	45	40	5	-	8	36	32	4
3175	Büroinformationselektroniker/-in	Hw/42	109	106	3	.	13	89	86	3
3181	Kraftfahrzeugelektriker/-in	IH/42	11	11	-	2	-	11	11	-
3181	Kraftfahrzeugelektriker/-in	Hw/42	251	243	8	.	22	226	218	8
31	Elektroberufe zusammen	x	8 937	8 721	216	312	1 305	7 139	6 961	178
3231	Metallwerker/-in <sup>6)</sup>	IH/24	18	18	-	-	-	17	17	-
3239	Metallbearbeiter/-in <sup>6)</sup>	IH/36	25	24	1	-	2	20	20	-
3239	Metallbearbeiter/-in <sup>6)</sup>	Hw/36	23	23	-	.	4	14	14	-
3239	Metallfeinbearbeiter/-in <sup>6)</sup>	IH/36	1	1	-	-	-	1	1	-
3239	Metallfeinbearbeiter/-in <sup>6)</sup>	Hw/36	2	2	-	.	-	2	2	-
32	Montierer/-innen und Metallberufe, a.n.g. zu- sammen	x	69	68	1	-	6	54	54	-
3311	Textilmechaniker/-in - Spinnerei <sup>2)</sup>	IH/36	5	5	-	-	-	5	5	-
3312	Textilmaschinenführer/-in - Spinnerei <sup>1)</sup>	IH/24	13	11	2	1	1	10	8	2
33	Spinnberufe zusammen	x	18	16	2	1	1	15	13	2
3410	Weber/-in	Hw/36	5	-	5	.	-	5	-	5
3411	Textilmaschinenführer/-in - Weberei <sup>1)</sup>	IH/24	71	57	14	1	1	62	49	13
3412	Textilmechaniker/-in - Weberei <sup>2)</sup>	IH/36	19	17	2	-	-	18	16	2
3413	Textilmechaniker/-in - Bandweberei <sup>2)</sup>	IH/36	3	2	1	1	-	3	2	1
3416	Textilstopfer/-in	IH/24	10	-	10	-	-	9	-	9
3441	Textilmaschinenführer/-in - Maschenindu- strie <sup>1)</sup>	IH/24	9	8	1	-	1	6	5	1
3442	Textilmechaniker/-in - Maschenindustrie <sup>2)</sup>	IH/36	4	2	2	-	-	4	2	2
3492	Textilmechaniker/-in - Tufting <sup>2)</sup>	IH/36	2	2	-	-	1	2	2	-
3493	Textilmaschinenführer/-in - Vliesstoff <sup>1)</sup>	IH/24	1	1	-	-	-	1	1	-
3496	Schmucktextilienhersteller/-in	IH/36	1	1	-	-	-	1	1	-
34	Berufe in der Textilherstellung zusammen	x	125	90	35	2	3	111	78	33
3511	Bekleidungsschneider/-in <sup>3)</sup>	IH/36	134	5	129	4	1	131	5	126
3512	Herrenschneider/-in	Hw/36	25	8	17	.	3	25	8	17
3513	Damenschneider/-in	Hw/36	174	-	174	.	23	151	-	151
3521	Bekleidungsteilenäher/-in <sup>6)</sup>	IH/12	2	-	2	-	2	2	-	2
3521	Näher/-in im Damenschneiderhandwerk <sup>6)</sup>	Hw/36	6	-	6	.	-	6	-	6
3522	Bekleidungsfertiger/-in <sup>2)</sup>	IH/24	289	12	277	-	33	236	9	227
3522	Bekleidungsfertiger/-in <sup>2)8)</sup>	Hw/24	2	-	2	.	-	2	-	2
3522	Bekleidungsnaher/-in <sup>1)</sup>	IH/12	176	13	163	-	23	144	8	136
3543	Modist/-in	Hw/36	9	1	8	.	-	9	1	8
3544	Krawattennaher/-in	IH/18	2	-	2	-	-	2	-	2

**Noch: B III 1.1 Teilnehmerinnen und Teilnehmer an Abschlußprüfungen in der beruflichen Ausbildung 1996  
nach Ausbildungsberuf, Berufsgruppe und -bereich**

Kenn- ziffer	Ausbildungsberuf Berufsgruppe Berufsbereich	Be- reich 22)  Dauer 23)	Teilnehmerinnen und Teilnehmer an Abschlußprüfungen <sup>51)52)</sup>							
			insge- samt	männlich	weiblich	darunter				
						mit vor- zeitiger Zulas- sung <sup>53)</sup>	Prüfungs- wieder- holer/ -innen	mit bestandener Prüfung		
								zusam- men	männlich	weiblich
3581	Segelmacher/-in	Hw/36	1	-	1	.	-	1	-	1
3582	Kunststoff- und Schwergewebe- konfektionär/-in	IH/36	5	3	2	-	-	5	3	2
3591	Sticker/-in	Hw/36	2	-	2	.	-	2	-	2
35	Berufe in der Textilverarbeitung zusammen	x	827	42	785	4	85	716	34	682
3610	Textilmaschinenführer/-in - Veredlung <sup>1)</sup>	IH/24	46	38	8	3	2	37	30	7
3610	Textilveredler/-in <sup>2)</sup>	IH/36	19	13	6	-	1	16	11	5
3612	Textilveredler/-in - Färberei <sup>2)5)</sup>	IH/36	4	1	3	-	-	4	1	3
36	Textilveredler/-innen zusammen	x	69	52	17	3	3	57	42	15
3710	Gerber/-in	IH/36	2	2	-	-	-	2	2	-
3720	Schuhmacher/-in	Hw/36	26	21	5	.	2	20	16	4
3722	Orthopädieschuhmacher/-in	Hw/42	50	36	14	.	5	39	26	13
3730	Schuhfertiger/-in	IH/36	13	6	7	2	-	13	6	7
3733	Schuh- und Lederwarentepper/-in	IH/24	7	-	7	-	-	7	-	7
3741	Sattler/-in	IH/36	1	-	1	-	-	1	-	1
3741	Sattler/-in	Hw/36	21	15	6	.	-	21	15	6
3783	Kürschner/-in	Hw/36	2	-	2	.	-	2	-	2
37	Berufe in der Lederherstellung, Leder- und Fellverarbeitung zus.	x	122	80	42	2	7	105	65	40
3910	Bäcker/-in	Hw/36	604	502	102	.	101	420	345	75
3910	Bäckerfachwerker/-in <sup>6)</sup>	Hw/36	1	1	-	.	-	1	1	-
3920	Konditor/-in	Hw/36	208	75	133	.	16	176	64	112
3930	Fachkraft für Süßwarentechnik	IH/36	29	19	10	-	4	27	18	9
39	Berufe in der Back-, Konditor-, Süßwaren- herstellung zusammen	x	842	597	245	-	121	624	428	196
4010	Fleischer/-in	IH/36	43	40	3	4	3	39	37	2
4010	Fleischer/-in	Hw/36	253	241	12	.	8	223	213	10
40	Fleischer/-innen zusammen	x	296	281	15	4	11	262	250	12
4110	Koch/Köchin	IH/36	936	703	233	24	184	643	486	157
41	Köche/Köchinnen zusammen	x	936	703	233	24	184	643	486	157
4210	Brauer/-in und Mälzer/-in	IH/36	52	50	2	14	2	50	48	2
4231	Brenner/-in	IH/36	5	5	-	-	-	5	5	-
4232	Destillateur/-in	IH/36	9	9	-	-	-	9	9	-
4234	Fachkraft für Fruchtsafttechnik	IH/36	4	4	-	-	-	1	1	-
42	Berufe in der Getränke-, Genußmittelherstel- lung zusammen	x	70	68	2	14	2	65	63	2
4310	Molkereifachmann/-frau	Lw/36	9	9	-	-	-	8	8	-
4350	Fachkraft für Lebensmitteltechnik	IH/36	27	18	9	-	-	27	18	9
4351	Müller/-in	IH/36	5	4	1	-	1	5	4	1
43	Übrige Ernährungsberufe zusammen	x	41	31	10	-	1	40	30	10
4401	Hochbaufacharbeiter/-in <sup>1)</sup>	IH/24	125	125	-	1	17	102	102	-
4401	Hochbaufacharbeiter/-in <sup>1)8)</sup>	Hw/24	33	33	-	.	5	28	28	-
4404	Hochbaufachwerker/-in <sup>6)</sup>	Hw/36	12	12	-	.	-	11	11	-
4410	Maurer/-in	Hw/36	1 837	1 833	4	.	170	1 496	1 492	4
4410	Maurer/-in <sup>2)</sup>	IH/36	176	176	-	10	15	140	140	-
4414	Feuerungs- und Schornsteinbauer/-in <sup>2)</sup>	IH/36	5	5	-	-	1	5	5	-
4420	Beton- und Stahlbetonbauer/-in	Hw/36	232	232	-	.	30	201	201	-
4420	Beton- und Stahlbetonbauer/-in <sup>2)</sup>	IH/36	305	305	-	16	31	254	254	-

**Noch: B III 1.1 Teilnehmerinnen und Teilnehmer an Abschlußprüfungen in der beruflichen Ausbildung 1996  
nach Ausbildungsberuf, Berufsgruppe und -bereich**

Kenn- ziffer	Ausbildungsberuf Berufsgruppe Berufsbereich	Be- reich 22) Dauer 23)	Teilnehmerinnen und Teilnehmer an Abschlußprüfungen <sup>51)52)</sup>							
			insge- samt	männlich	weiblich	darunter				
						mit vor- zeitiger Zulas- sung <sup>53)</sup>	Prüfungs- wieder- holer/ -innen	mit bestandener Prüfung		
								zusam- men	männlich	weiblich
4431	Gerüstbauer/-in <sup>8)</sup>	Hw/24	16	16	-	.	-	14	14	-
44	Hochbauberufe zusammen	x	2 741	2 737	4	27	269	2 251	2 247	4
4601	Tiefbaufacharbeiter/-in <sup>1)</sup>	IH/24	48	48	-	-	11	38	38	-
4610	Straßenbauer/-in	Hw/36	194	194	-	.	25	145	145	-
4610	Straßenbauer/-in <sup>2)</sup>	IH/36	98	98	-	6	3	77	77	-
4631	Gleisbauer/-in <sup>2)</sup>	IH/36	45	45	-	-	1	32	32	-
4653	Wasserbauer/-in	ÖD/36	20	20	-	3	2	20	20	-
4662	Brunnenbauer/-in	Hw/36	1	1	-	.	-	1	1	-
4662	Brunnenbauer/-in <sup>2)</sup>	IH/36	4	4	-	1	1	3	3	-
4663	Kanalbauer/-in <sup>2)</sup>	IH/36	27	27	-	2	5	21	21	-
4663	Kanalbauer/-in <sup>2)8)</sup>	Hw/36	14	14	-	.	4	11	11	-
4664	Rohrleitungsbauer/-in <sup>2)</sup>	IH/36	49	49	-	6	2	47	47	-
46	Tiefbauberufe zusammen	x	500	500	-	18	54	395	395	-
4801	Ausbaufacharbeiter/-in <sup>1)</sup>	IH/24	55	55	-	-	9	48	48	-
4801	Ausbaufacharbeiter/-in <sup>1)8)</sup>	Hw/24	3	3	-	.	-	3	3	-
4810	Stukkateur/-in	Hw/36	204	202	2	.	18	154	152	2
4822	Isolierer/-in im Bereich der Industrie	IH/36	35	35	-	-	8	17	17	-
4823	Wärme-, Kälte- und Schallschutzisolierer/-in (Isoliermonteur/-in)	Hw/36	33	32	1	.	6	29	28	1
4824	Trockenbaumonteur/-in <sup>2)</sup>	IH/36	28	28	-	3	-	22	22	-
4824	Trockenbaumonteur/-in <sup>2)8)</sup>	Hw/36	35	35	-	.	-	34	34	-
4825	Kiebeabdichter/-in	IH/24	17	17	-	-	-	16	16	-
4826	Asphaltbauer/-in	IH/36	13	13	-	-	-	13	13	-
4830	Fliesen-, Platten- und Mosaikleger/-in	Hw/36	485	481	4	.	73	387	384	3
4840	Kachelofen- und Luftheizungsbauer/-in	Hw/36	8	8	-	.	-	6	6	-
4850	Glaser/-in	Hw/36	91	85	6	.	20	68	64	4
4862	Estrichleger/-in	Hw/36	12	12	-	.	2	9	9	-
4870	Zimmerer/Zimmerin <sup>2)</sup>	IH/36	37	37	-	4	2	36	36	-
4870	Zimmerer/Zimmerin	Hw/36	517	511	6	.	41	441	436	5
4880	Dachdecker/-in	Hw/36	1 090	1 081	9	.	203	678	671	7
48	Ausbauberufe zusammen	x	2 663	2 635	28	7	382	1 961	1 939	22
4910	Raumausstatter/-in	Hw/36	300	127	173	.	12	262	100	162
4915	Parkettleger/-in	Hw/36	42	42	-	.	7	34	34	-
4920	Polsterer/Polsterin	IH/36	38	27	11	2	4	36	25	11
4920	Polsterer/Polsterin <sup>8)</sup>	Hw/36	3	3	-	.	-	1	1	-
4922	Fahrzeugpolsterer/-polsterin	IH/36	3	1	2	-	-	3	1	2
4926	Polster- und Dekorationsnäher/-in	Hw/24	15	-	15	.	2	13	-	13
49	Raumausstatter/-innen, Polsterer/Polsterin- nen zusammen	x	401	200	201	2	25	349	161	188
5010	Tischler/-in	Hw/36	3 254	2 983	271	.	407	2 823	2 564	259
5018	Holzbearbeiter/-in <sup>6)</sup>	IH/36	8	6	2	-	1	7	5	2
5018	Holzbearbeiter/-in <sup>6)</sup>	Hw/36	51	50	1	.	9	46	45	1
5018	Holzverarbeiter/-in <sup>6)</sup>	Hw/36	2	-	2	.	-	2	-	2
5021	Modellbauer/-in	Hw/42	36	35	1	.	2	35	34	1
5022	Modelltischler/-in	IH/42	28	25	3	1	2	26	23	3
5023	Modellschlosser/-in	IH/42	12	9	3	-	-	12	9	3
5050	Holzmechaniker/-in	IH/36	229	207	22	8	14	198	177	21
5063	Bootsbauer/-in	Hw/42	5	5	-	.	-	5	5	-

**Noch: B III 1.1 Teilnehmerinnen und Teilnehmer an Abschlußprüfungen in der beruflichen Ausbildung 1996  
nach Ausbildungsberuf, Berufsgruppe und -bereich**

Kenn- ziffer	Ausbildungsberuf Berufsgruppe Berufsbereich	Be- reich 22) Dauer 23)	Teilnehmerinnen und Teilnehmer an Abschlußprüfungen <sup>51)52)</sup>							
			insge- samt	männlich	weiblich	darunter				
						mit vor- zeitiger Zulas- sung <sup>53)</sup>	Prüfungs- wieder- holer/ -innen	mit bestandener Prüfung		
								zusam- men	männlich	weiblich
5066	Leichtflugzeugbauer/-in	IH/36	1	1	-	-	-	1	1	-
50	Berufe in der Holz- und Kunststoffverarbei- tung zusammen	x	3 626	3 321	305	9	435	3 155	2 863	292
5101	Maler/-in und Lackierer/-in	Hw/36	2 372	2 156	216	.	455	1 616	1 439	177
5103	Bau- und Metallmaler/-in <sup>6)</sup>	Hw/36	18	13	5	.	2	14	11	3
5120	Lackierer/-in (Holz und Metall)	IH/36	31	25	6	5	-	27	22	5
5126	Vergolder/-in	Hw/36	10	1	9	.	-	10	1	9
5140	Glas- und Porzellanmaler/-in	Hw/36	6	3	3	.	-	5	2	3
51	Maler/-innen, Lackierer/-innen und ver- wandte Berufe zusammen	x	2 437	2 198	239	5	457	1 672	1 475	197
5221	Handelsfachpacker/-in	IH/24	252	230	22	10	35	211	194	17
5221	Handelsfachpacker/-in <sup>8)</sup>	Hw/24	3	3	-	.	-	3	3	-
52	Warenprüfer/-innen, Versandfertigmacher/ -innen zusammen	x	255	233	22	10	35	214	197	17
5460	Baugeräteführer/-in	IH/36	4	4	-	-	1	3	3	-
5460	Baugeräteführer/-in <sup>8)</sup>	Hw/36	21	21	-	.	-	17	17	-
54	Maschinen-, Anlagenführer/-innen, a.n.g. zu- sammen	x	25	25	-	-	1	20	20	-
III	<b>Fertigungsberufe zusammen</b>	x	48 054	43 630	4 424	1 168	6 199	39 025	35 268	3 757
6240	Vermessungstechniker/-in	ÖD/36	354	243	111	17	41	248	170	78
6246	Bergvermessungstechniker/-in	IH/36	6	6	-	1	-	6	6	-
62	Techniker/-innen, a.n.g. zusammen	x	360	249	111	18	41	254	176	78
6311	Biologielaborant/-in	IH/42	49	10	39	15	1	48	10	38
6315	Milchwirtschaftl. Laborant/-in	Lw/36	21	3	18	4	1	21	3	18
6321	Physiklaborant/-in	IH/42	26	21	5	2	1	23	18	5
6322	Textillaborant/-in (physikalisch- technisch)	IH/42	11	-	11	4	-	10	-	10
6323	Werkstoffprüfer/-in (Physik) <sup>5)</sup>	IH/36	50	39	11	2	9	49	38	11
6330	Chemielaborant/-in	IH/42	423	213	210	92	22	389	197	192
6331	Lacklaborant/-in	IH/42	54	30	24	15	-	53	29	24
6333	Textillaborant/-in (chemisch- technisch)	IH/42	4	2	2	-	-	4	2	2
6336	Baustoffprüfer/-in	IH/36	22	19	3	-	-	22	19	3
6341	Fotolaborant/-in	IH/24	98	31	67	4	5	85	29	56
6341	Fotolaborant/-in <sup>8)</sup>	Hw/24	20	5	15	.	-	17	4	13
6342	Film- und Videolaborant/-in	IH/36	1	1	-	-	-	1	1	-
63	Technische Sonderfachkräfte zusammen	x	779	374	405	138	39	722	350	372
6410	Technischer/technische Zeichner/-in	IH/42	756	425	331	100	33	703	385	318
6410	Technischer/technische Zeichner/-in <sup>8)</sup>	Hw/42	35	19	16	.	1	35	19	16
6418	Teilzeichner/-in <sup>5)</sup>	IH/24	8	5	3	-	1	5	2	3
6420	Bauzeichner/-in	IH/36	1 220	494	726	71	104	1 092	434	658
6420	Bauzeichner/-in <sup>8)</sup>	Hw/36	12	9	3	.	1	10	7	3
6425	Kartograph/-in	IH/36	1	-	1	-	1	1	-	1
6425	Kartograph/-in	ÖD/36	8	5	3	-	2	8	5	3
64	Technische Zeichner/-innen und verwandte Berufe zusammen	x	2 040	957	1 083	171	143	1 854	852	1 002
IV	<b>Technische Berufe zusammen</b>	x	3 179	1 580	1 599	327	223	2 830	1 378	1 452
6600	Verkäufer/-in	IH/24	2 686	699	1 987	8	379	2 120	556	1 564
6607	Verkaufshilfe <sup>6)</sup>	IH/24	28	8	20	-	-	28	8	20

**Noch: B III 1.1 Teilnehmerinnen und Teilnehmer an Abschlußprüfungen in der beruflichen Ausbildung 1996  
nach Ausbildungsberuf, Berufsgruppe und -bereich**

Kenn- ziffer	Ausbildungsberuf Berufsgruppe Berufsbereich	Be- reich 22)  Dauer 23)	Teilnehmerinnen und Teilnehmer an Abschlußprüfungen <sup>51)52)</sup>							
			insge- samt	männlich	weiblich	darunter				
						mit vor- zeitiger Zulas- sung <sup>53)</sup>	Prüfungs- wieder- holer/ -innen	mit bestandener Prüfung		
								zusam- men	männlich	weiblich
6611	Fachverkäufer/-in im Nahrungsmittelhand- werk	Hw/36	776	4	772	.	63	690	4	686
66	Verkaufspersonal zusammen	x	3 490	711	2 779	8	442	2 838	568	2 270
6711	Kaufmann/-frau im Groß- und Außenhandel	IH/36	4 328	2 582	1 746	295	447	3 702	2 195	1 507
6720	Kaufmann/-frau im Einzelhandel	IH/36	4 390	2 057	2 333	136	352	3 730	1 788	1 942
6740	Buchhändler/-in	IH/36	270	65	205	18	14	256	63	193
6745	Musikalienhändler/-in	IH/36	21	18	3	2	2	16	13	3
6751	Drogist/-in	IH/36	33	1	32	-	1	27	1	26
67	Groß- und Einzelhandelskaufleute, Ein- und Verkaufsfachleute zusammen	x	9 042	4 723	4 319	451	816	7 731	4 060	3 671
6830	Verlagskaufmann/-frau	IH/36	171	62	109	34	7	160	61	99
6851	Pharmazeutisch-kaufm. Angestellter/Ange- stellte	FB/36	668	4	664	31	36	590	4	586
6860	Tankwart/-in	IH/36	87	80	7	2	9	64	57	7
68	Warenkaufleute, a.n.g., Vertreter/-innen zu- sammen	x	926	146	780	67	52	814	122	692
6910	Bankkaufmann/-frau	IH/36	5 007	2 150	2 857	73	228	4 697	2 049	2 648
6950	Versicherungskaufmann/-frau	IH/36	1 414	721	693	108	123	1 275	649	626
69	Bank-, Bausparkassen-, Versicherungsfach- leute zusammen	x	6 421	2 871	3 550	181	351	5 972	2 698	3 274
7011	Speditionskaufmann/-frau	IH/36	915	540	375	71	166	698	429	269
7013	Schiffahrtskaufmann/-frau	IH/36	10	8	2	-	-	10	8	2
7015	Kaufmann/-frau im Eisenbahn- und Straßen- verkehr	IH/36	94	31	63	12	4	86	29	57
7016	Luftverkehrskaufmann/-frau	IH/36	67	28	39	-	-	67	28	39
7021	Reiseverkehrskaufmann/-frau	IH/36	684	117	567	70	97	569	95	474
7031	Werbekaufmann/-frau	IH/36	204	71	133	13	18	184	56	128
7045	Kaufmann/-frau in der Grundstücks- und Wohnungswirtschaft	IH/36	327	164	163	2	11	301	149	152
70	Andere Dienstleistungskaufleute und zuge- hörige Berufe zusammen	x	2 301	959	1 342	168	296	1 915	794	1 121
7120	Eisenbahner/-in im Betriebsdienst	IH/36	13	13	-	-	1	12	12	-
7120	Eisenbahner/-in im Betriebsdienst	ÖD/36	171	100	71	-	-	157	95	62
7140	Berufskraftfahrer/-in	IH/24	612	589	23	1	69	481	463	18
7160	Straßenwärter/-in	ÖD/36	27	26	1	2	1	25	24	1
71	Berufe des Landverkehrs zusammen	x	823	728	95	3	71	675	594	81
7240	Binnenschiffer/-in	IH/36	13	13	-	-	-	12	12	-
72	Berufe des Wasser- und Luftverkehrs zu- sammen	x	13	13	-	-	-	12	12	-
7320	Dienstleistungsfachkraft im Postbetrieb <sup>17)5)</sup>	ÖD/36	445	254	191	87	10	442	254	188
73	Berufe des Nachrichtenverkehrs zusammen	x	445	254	191	87	10	442	254	188
7410	Fachkraft für Lagerwirtschaft	IH/36	193	149	44	8	31	153	118	35
74	Lagerverwalter/-innen, Lager-, Transportar- beiter/-innen zusammen	x	193	149	44	8	31	153	118	35
7541	Fachgehilfe/-gehilfin in steuer- u. wirtschafts- beratenden Berufen <sup>5)</sup>	FB/36	1 507	471	1 036	44	158	1 215	390	825
7541	Steuerfachangestellter/-angestellte	FB/36	838	326	512	29	39	678	291	387
75	Berufe in der Unternehmensleitung, -bera- tung und -prüfung zusammen	x	2 345	797	1 548	73	197	1 893	681	1 212

**Noch: B III 1.1 Teilnehmerinnen und Teilnehmer an Abschlußprüfungen in der beruflichen Ausbildung 1996  
nach Ausbildungsberuf, Berufsgruppe und -bereich**

Kenn- ziffer	Ausbildungsberuf Berufsgruppe Berufsbereich	Be- reich 22)  Dauer 23)	Teilnehmerinnen und Teilnehmer an Abschlußprüfungen <sup>51)52)</sup>							
			insge- samt	männlich	weiblich	darunter				
						mit vor- zeitiger Zulas- sung <sup>53)</sup>	Prüfungs- wieder- holer/ -innen	mit bestandener Prüfung		
								zusam- men	männlich	weiblich
7743	Mathematisch-technischer/technische Assi- stent/-in	IH/30	135	92	43	-	17	109	72	37
7791	Datenverarbeitungskaufmann/-frau	IH/36	476	406	70	17	127	316	264	52
77	Rechnungskaufleute, Informatiker/-innen zu- sammen	x	611	498	113	17	144	425	336	89
7803	Bürokaufmann/-frau	IH/36	4 058	1 283	2 775	217	627	3 305	1 095	2 210
7803	Bürokaufmann/-frau <sup>8)</sup>	Hw/36	1 182	340	842	.	144	1 027	309	718
7803	Kaufmann/-frau für Bürokommunikation	IH/36	1 433	244	1 189	139	266	1 166	208	958
7808	Bürokauf <sup>6)</sup>	IH/36	51	27	24	-	1	50	26	24
7851	Industriekaufmann/-frau	IH/36	6 089	2 688	3 401	517	591	5 398	2 408	2 990
7861	Rechtsanwalts- und Notarfachangestellter/ -angestellte	FB/36	75	-	75	-	-	60	-	60
7861	Rechtsanwalts- und Notargehilfe/-gehilfin <sup>5)</sup>	FB/36	1 198	27	1 171	15	270	881	25	856
7862	Rechtsanwaltsfachangestellter/-angestellte	FB/36	194	6	188	4	16	184	5	179
7862	Rechtsanwaltsgehilfe/-gehilfin <sup>5)</sup>	FB/36	1 072	25	1 047	87	166	856	17	839
7863	Notarfachangestellter/-angestellte	FB/36	99	10	89	-	5	91	8	83
7864	Patentanwaltsfachangestellter/-angestellte	FB/36	10	-	10	2	-	5	-	5
7870	Fachangestellter/-angestellte für Bürokommunikation	ÖD/36	229	26	203	7	7	221	24	197
7870	Verwaltungsfachangestellter/-angestellte	ÖD/36	794	374	420	15	30	734	344	390
7871	Justizangestellter/-angestellte	ÖD/36	869	75	794	13	166	752	66	686
7873	Fachangestellter/-angestellte für Arbeitsförder- ung	ÖD/36	276	72	204	33	15	264	65	199
7873	Sozialversicherungsfachangestellter/-ange- stellte	ÖD/36	940	341	599	82	45	894	320	574
7875	Postverkehrskaufmann/-frau <sup>2)</sup>	IH/36	1	1	-	-	-	1	1	-
78	Büroberufe, Kaufmännische Angestellte, a.n.g. zusammen	x	18 570	5 539	13 031	1 131	2 349	15 889	4 921	10 968
7951	Schwimmeistergehilfe/-gehilfin	ÖD/30	168	125	43	4	53	116	82	34
79	Dienst-, Wachberufe zusammen	x	168	125	43	4	53	116	82	34
8041	Schornsteinfeger/-in	Hw/36	197	178	19	.	29	123	107	16
80	Sicherheitsberufe, a.n.g. zusammen	x	197	178	19	-	29	123	107	16
8232	Assistent/-in an Bibliotheken	ÖD/24	53	15	38	-	4	47	10	37
82	Publizistische, Übersetzungs-, Bibliotheks- u. verwandte Berufe zus.	x	53	15	38	-	4	47	10	37
8345	Textilmustergestalter/-in	IH/36	15	1	14	-	-	15	1	14
8348	Fotogravurzeichner/-in	IH/36	15	6	9	-	1	15	6	9
8361	Schauwerbegestalter/-in	IH/36	259	46	213	26	5	239	40	199
8370	Fotograf/-in	Hw/36	179	74	105	.	7	153	65	88
8390	Schilder- und Lichtreklamehersteller/-in	Hw/36	96	64	32	.	11	78	49	29
83	Künstlerische und zugeordnete Berufe zu- sammen	x	564	191	373	26	24	500	161	339
8561	Arzthelfer/-in	FB/36	4 804	6	4 798	225	565	4 105	6	4 099
8562	Zahnarzthelfer/-in	FB/36	2 656	1	2 655	165	344	2 103	1	2 102
8563	Tierarzthelfer/-in	FB/36	192	2	190	36	13	172	2	170
85	Übrige Gesundheitsdienstberufe zusammen	x	7 652	9	7 643	426	922	6 380	9	6 371
9010	Friseur/-in	Hw/36	2 543	153	2 390	.	454	1 850	118	1 732
90	Berufe in der Körperpflege zusammen	x	2 543	153	2 390	-	454	1 850	118	1 732
9120	Restaurantfachmann/-frau	IH/36	282	132	150	13	43	208	98	110



**Noch: B III 1.1 Teilnehmerinnen und Teilnehmer an Abschlußprüfungen in der beruflichen Ausbildung 1996  
nach Ausbildungsberuf, Berufsgruppe und -bereich**

Kenn- ziffer	Ausbildungsberuf Berufsgruppe Berufsbereich	Be- reich 22) — Dauer 23)	Teilnehmerinnen und Teilnehmer an Abschlußprüfungen <sup>51)52)</sup>							
			insge- samt	männlich	weiblich	darunter				
						mit vor- zeitiger Zulas- sung <sup>53)</sup>	Prüfungs- wieder- holer/ -innen	mit bestandener Prüfung		
								zusam- men	männlich	weiblich
9140	Kaufmannsgehilfe/-gehilfin im Hotel- und Gaststättengewerbe	IH/36	91	24	67	18	3	87	21	66
9141	Hotelfachmann/-frau	IH/36	1 172	250	922	91	80	1 032	213	819
9151	Fachgehilfe/-gehilfin im Gastgewerbe	IH/24	27	9	18	-	3	17	4	13
91	Hotel- und Gaststättenberufe zusammen	x	1 572	415	1 157	122	129	1 344	336	1 008
9212	Hauswirtschaftler/-in	Lw/36	37	-	37	-	1	34	-	34
9212	Hauswirtschaftler/-in	S/36	907	21	886	-	145	710	14	696
9232	Hauswirtschaftshelfer/-in <sup>6)</sup>	S/36	132	7	125	-	5	129	6	123
92	Haus- und ernährungswirtschaftliche Berufe zusammen	x	1 076	28	1 048	-	151	873	20	853
9310	Textilreiniger/-in	Hw/36	10	4	6	.	.	9	4	5
9340	Gebäudereiniger/-in	Hw/30	166	140	26	.	20	128	103	25
9350	Ver- und Entsorger/-in	IH/36	27	24	3	5	6	21	18	3
9350	Ver- und Entsorger/-in	ÖD/36	349	321	28	25	77	245	223	22
93	Reinigungs- und Entsorgungsberufe zusam- men	x	552	489	63	30	103	403	348	55
V	Dienstleistungsberufe zusammen	x	59 557	18 991	40 566	2 802	6 628	50 395	16 349	34 046
x	Insgesamt	x	113 450	65 817	47 633	4 375	13 418	94 460	54 355	40 105

**B III 1.2.1 Teilnehmerinnen und Teilnehmer an Abschlußprüfungen in der beruflichen Ausbildung 1996  
nach zuständiger Stelle und Ausbildungsbereich**

Zuständige Stelle / Art der Verwaltung <sup>24)</sup> Ausbildungsbereich  Tätigkeitsschwerpunkt	Teilnehmerinnen und Teilnehmer an Abschlußprüfungen <sup>51)52)</sup>							
	insgesamt	männlich	weiblich	darunter				
				mit vor- zeitiger Zulas- sung <sup>53)</sup>	Prüfungs- wieder- holer/ -innen	mit bestandener Prüfung		
						zusammen	männlich	weiblich
Industrie, Handel u.a.								
Industrie- und Handelskammer								
Aachen	3 334	1 909	1 425	127	311	2 921	1 680	1 241
Arnsberg <sup>26)</sup>	1 873	1 012	861	148	133	1 670	924	746
Bielefeld <sup>26)</sup>	5 905	3 229	2 676	244	467	5 278	2 925	2 353
Bochum	1 883	1 136	747	166	175	1 597	999	598
Bonn	2 189	1 166	1 023	17	292	1 798	949	849
Detmold <sup>26)</sup>	1 087	601	486	50	125	914	518	396
Dortmund	3 681	2 260	1 421	259	341	3 165	1 929	1 236
Düsseldorf	4 369	2 364	2 005	354	483	3 732	2 072	1 660
Duisburg <sup>26)</sup>	3 599	2 198	1 401	181	378	3 068	1 883	1 185
Essen <sup>26)</sup>	3 066	1 755	1 311	271	346	2 622	1 521	1 101
Hagen <sup>26)</sup>	2 804	1 731	1 073	78	285	2 383	1 486	897
Krefeld <sup>26)</sup>	3 796	2 236	1 560	263	364	3 376	2 016	1 360
Köln	7 262	4 233	3 029	626	626	6 374	3 771	2 603
Münster	7 799	4 473	3 326	232	540	7 019	4 071	2 948
Siegen	1 665	1 067	598	113	132	1 473	961	512
Wuppertal <sup>26)</sup>	2 395	1 419	976	190	232	2 058	1 255	803
Zusammen	56 707	32 789	23 918	3 319	5 230	49 448	28 960	20 488
davon								
im gewerblichen Bereich	19 238	16 447	2 791	1 385	1 219	17 495	14 955	2 540
im kaufmännischen Bereich	37 469	16 342	21 127	1 934	4 011	31 953	14 005	17 948
Handwerk								
Handwerkskammer								
Aachen	2 357	1 906	451	x	361	1 847	1 464	383
Arnsberg	2 403	1 929	474	x	312	1 949	1 553	396
Bielefeld <sup>26)</sup>	4 785	3 894	891	x	489	3 979	3 238	741
Dortmund	5 447	4 379	1 068	x	1 060	3 839	3 014	825
Düsseldorf	9 416	7 472	1 944	x	1 641	7 046	5 496	1 550
Köln	4 666	3 733	933	x	762	3 474	2 735	739
Münster	6 213	4 990	1 223	x	1 011	4 870	3 851	1 019
Zusammen	35 287	28 303	6 984	x	5 636	27 004	21 351	5 653
davon								
im handwerklichen Bereich	32 988	27 687	5 301	x	5 398	24 992	20 805	4 187
im kaufmännischen Bereich	1 958	344	1 614	x	207	1 717	313	1 404
im sonstigen Bereich <sup>25)</sup>	341	272	69	x	31	295	233	62
Landwirtschaft								
Landwirtschaftskammer								
Rheinland	909	672	237	53	174	730	534	196
Westfalen-Lippe	1 101	771	330	17	128	939	664	275
Zusammen	2 010	1 443	567	70	302	1 669	1 198	471
öffentlicher Dienst								
Art der Verwaltung								
Kommunaler Verwaltungsdienst	918	386	532	24	35	856	354	502
Landesverwaltungsdienst	2 252	954	1 298	60	375	1 843	715	1 128
Bundesverwaltungsdienst	1 872	1 024	848	264	76	1 813	996	817
Industrie- und Handelskammer	9	2	7	-	-	9	2	7
Kirchlicher Verwaltungsdienst	43	10	33	-	2	39	10	29
Zusammen	5 094	2 376	2 718	348	488	4 560	2 077	2 483
freie Berufe								
Zuständige Stelle								
Ärztammer Nordrhein	2 338	2	2 336	148	243	2 030	2	2 028
Ärztammer Westfalen-Lippe	2 466	4	2 462	77	322	2 075	4	2 071
Apothekerkammer Nordrhein	374	3	371	14	35	324	3	321
Apothekerkammer Westfalen-Lippe	294	1	293	17	1	266	1	265
Rheinische Notarkammer	99	10	89	-	5	91	8	83
Patentanwaltskammer, München	10	-	10	2	-	5	-	5
Rechtsanwaltskammer Düsseldorf	665	16	649	69	119	519	15	504
Rechtsanwaltskammer Hamm <sup>26)</sup>	1 451	29	1 422	6	293	1 060	26	1 034
Rechtsanwaltskammer Köln	423	13	410	31	40	402	6	396

**Noch: B III 1.2.1 Teilnehmerinnen und Teilnehmer an Abschlußprüfungen in der beruflichen Ausbildung 1996  
nach zuständiger Stelle und Ausbildungsbereich**

Zuständige Stelle / Art der Verwaltung <sup>24)</sup> Ausbildungsbereich  Tätigkeitsschwerpunkt	Teilnehmerinnen und Teilnehmer an Abschlußprüfungen <sup>51)52)</sup>							
	insgesamt	männlich	weiblich	darunter				
				mit vor- zeitiger Zulas- sung <sup>53)</sup>	Prüfungs- wieder- holer/ -innen	mit bestandener Prüfung		
						zusammen	männlich	weiblich
Steuerberaterkammer Düsseldorf	838	326	512	29	39	678	291	387
Steuerberaterkammer Köln	559	163	396	-	70	433	129	304
Steuerberaterkammer Westfalen- Lippe	948	308	640	44	88	782	261	521
Tierärztekammer Nordrhein	122	1	121	36	13	107	1	106
Tierärztekammer Westfalen-Lippe	70	1	69	-	-	65	1	64
Zahnärztekammer Nordrhein	1 408	-	1 408	51	217	1 151	-	1 151
Zahnärztekammer Westfalen-Lippe	1 248	1	1 247	114	127	952	1	951
<b>Zusammen</b>	<b>13 313</b>	<b>878</b>	<b>12 435</b>	<b>638</b>	<b>1 612</b>	<b>10 940</b>	<b>749</b>	<b>10 191</b>
	<b>sonstige</b>							
<b>Zuständige Stelle</b>								
Landwirtschaftskammer Rheinland <sup>26)</sup>	500	12	488	-	61	405	9	396
Landwirtschaftskammer Westfalen- Lippe <sup>26)</sup>	539	16	523	-	89	434	11	423
<b>Zusammen</b>	<b>1 039</b>	<b>28</b>	<b>1 011</b>	<b>-</b>	<b>150</b>	<b>839</b>	<b>20</b>	<b>819</b>
	<b>Ausbildungsbereiche insgesamt</b>							
<b>Insgesamt</b>	<b>113 450</b>	<b>65 817</b>	<b>47 633</b>	<b>4 375</b>	<b>13 418</b>	<b>94 460</b>	<b>54 355</b>	<b>40 105</b>

**B III 1.2.2 Externe Teilnehmerinnen und Teilnehmer an Abschlußprüfungen in der beruflichen Ausbildung 1996  
nach zuständiger Stelle und Ausbildungsbereich**

Zuständige Stelle / Art der Verwaltung <sup>24)</sup> Ausbildungsbereich  Tätigkeitschwerpunkt	Teilnehmerinnen und Teilnehmer an Abschlußprüfungen <sup>51)52)</sup>							
	insgesamt	darunter						
		externe Prüflinge nach § 40 Abs. 2 und 3 BBiG			mit bestandener Prüfung			
		zusammen	nach Abs. 2	nach Abs. 3	zusammen	darunter externe Prüflinge nach § 40 Abs. 2 und 3 BBiG		
						zusammen	nach Abs. 2	nach Abs. 3
Industrie, Handel u.a.								
Industrie- und Handelskammer								
Aachen	3 334	64	38	26	2 921	54	33	21
Arnsberg <sup>26)</sup>	1 873	67	67	-	1 670	46	46	-
Bielefeld <sup>26)</sup>	5 905	346	346	-	5 278	259	259	-
Bochum	1 883	8	8	-	1 597	7	7	-
Bonn	2 189	194	194	-	1 798	72	72	-
Detmold <sup>26)</sup>	1 087	82	82	-	914	80	80	-
Dortmund	3 681	156	156	-	3 165	133	133	-
Düsseldorf	4 369	280	280	-	3 732	240	240	-
Duisburg <sup>26)</sup>	3 599	220	220	-	3 068	138	138	-
Essen <sup>26)</sup>	3 066	106	106	-	2 622	71	71	-
Hagen <sup>26)</sup>	2 804	95	41	54	2 383	82	33	49
Krefeld <sup>26)</sup>	3 796	336	336	-	3 376	233	233	-
Köln	7 262	357	357	-	6 374	281	281	-
Münster	7 799	320	320	-	7 019	248	248	-
Siegen	1 665	18	18	-	1 473	12	12	-
Wuppertal <sup>26)</sup>	2 395	70	70	-	2 058	59	59	-
Zusammen	56 707	2 719	2 639	80	49 448	2 015	1 945	70
davon								
im gewerblichen Bereich	19 238	.	.	.	17 495	.	.	.
im kaufmännischen Bereich	37 469	.	.	.	31 953	.	.	.
Handwerk								
- bisher nicht erhoben -								
Landwirtschaft								
Landwirtschaftskammer								
Rheinland	909	23	23	-	730	15	15	-
Westfalen-Lippe	1 101	33	33	-	939	31	31	-
Zusammen	2 010	56	56	-	1 669	46	46	-
öffentlicher Dienst								
Art der Verwaltung								
Kommunaler Verwaltungsdienst	918	-	-	-	856	-	-	-
Landesverwaltungsdienst	2 252	157	156	1	1 843	124	123	1
Bundesverwaltungsdienst	1 872	17	17	-	1 813	14	14	-
Industrie- und Handelskammer	9	-	-	-	9	-	-	-
Kirchlicher Verwaltungsdienst	43	-	-	-	39	-	-	-
Zusammen	5 094	174	173	1	4 560	138	137	1

**Noch: B III 1.2.2 Externe Teilnehmerinnen und Teilnehmer an Abschlußprüfungen in der beruflichen Ausbildung 1996 nach zuständiger Stelle und Ausbildungsbereich**

Zuständige Stelle / Art der Verwaltung <sup>24)</sup> Ausbildungsbereich  Tätigkeitsschwerpunkt	Teilnehmerinnen und Teilnehmer an Abschlußprüfungen <sup>51)52)</sup>							
	insgesamt	darunter						
		externe Prüflinge nach § 40 Abs. 2 und 3 BBiG			mit bestandener Prüfung			
		zusammen	nach Abs. 2	nach Abs. 3	zusammen	darunter externe Prüflinge nach § 40 Abs. 2 und 3 BBiG		
zusammen	nach Abs. 2					nach Abs. 3		
	freie Berufe							
Zuständige Stelle								
Ärztammer Nordrhein	2 338	1	1	-	2 030	1	1	-
Ärztammer Westfalen-Lippe	2 466	-	-	-	2 075	-	-	-
Apothekerkammer Nordrhein	374	-	-	-	324	-	-	-
Apothekerkammer Westfalen-Lippe	294	-	-	-	266	-	-	-
Rheinische Notarkammer	99	-	-	-	91	-	-	-
Patentanwaltskammer, München	10	-	-	-	5	-	-	-
Rechtsanwaltskammer Düsseldorf	665	-	-	-	519	-	-	-
Rechtsanwaltskammer Hamm <sup>26)</sup>	1 451	-	-	-	1 060	-	-	-
Rechtsanwaltskammer Köln	423	-	-	-	402	-	-	-
Steuerberaterkammer Düsseldorf	838	-	-	-	678	-	-	-
Steuerberaterkammer Köln	559	3	3	-	433	1	1	-
Steuerberaterkammer Westfalen-Lippe	948	3	3	-	782	2	2	-
Tierärztekammer Nordrhein	122	1	1	-	107	-	-	-
Tierärztekammer Westfalen-Lippe	70	-	-	-	65	-	-	-
Zahnärztekammer Nordrhein	1 408	-	-	-	1 151	-	-	-
Zahnärztekammer Westfalen-Lippe	1 248	9	9	-	952	-	-	-
Zusammen	13 313	17	17	-	10 940	4	4	-
	sonstige							
Zuständige Stelle								
Landwirtschaftskammer Rheinland <sup>26)</sup>	500	247	247	-	405	216	216	-
Landwirtschaftskammer Westfalen-Lippe <sup>26)</sup>	539	152	152	-	434	-	-	-
Zusammen	1 039	399	399	-	839	216	216	-
	Ausbildungsbereiche insgesamt							
Insgesamt (ohne Handwerk)	78 163	3 365	3 284	81	67 456	2 419	2 348	71

**B III 1.3 Teilnehmerinnen und Teilnehmer an Abschlußprüfungen in der beruflichen Ausbildung im Ausbildungsbereich „Landwirtschaft“ 1996 nach dem Ausbildungsberuf (Fachrichtung, Schwerpunkt bzw. Betriebszweig)**

Kenn- ziffer	Ausbildungsberuf Fachrichtung/Schwerpunkt/Betriebszweig	Teilnehmerinnen und Teilnehmer an Abschlußprüfungen <sup>51)52)</sup>							
		insge- samt	männlich	weiblich	darunter				
					mit vor- zeitiger Zulas- sung <sup>53)</sup>	Prüfungs- wieder- holer/- innen	mit bestandener Prüfung		
							zusammen	männlich	weiblich
0110	Landwirt/-in	316	289	27	9	23	296	272	24
0130	Landwirtschaftsfachwerker/-in <sup>6)</sup>	1	1	-	-	-	1	1	-
0230	Tierwirt/-in	1	1	-	-	-	1	1	-
	davon Schwerpunkt Geflügelhaltung	1	1	-	-	-	1	1	-
0236	Fischwirt/-in	3	3	-	-	-	3	3	-
	davon Betriebszweig Haltung und Zucht	3	3	-	-	-	3	3	-
0238	Pferdewirt/-in	143	42	101	5	15	113	27	86
	davon Schwerpunkt Pferdezüchtung und -haltung	39	5	34	1	1	36	4	32
	Schwerpunkt Reiten	72	24	48	3	7	52	15	37
	Schwerpunkt Rennreiten	14	6	8	-	2	12	4	8
	Schwerpunkt Trabrennfahren	18	7	11	1	5	13	4	9
0510	Gärtner/-in	1 318	952	366	52	246	1 044	749	295
	davon Fachrichtung Zierpflanzenbau	327	161	166	16	64	248	122	126
	Fachrichtung Gemüsebau	24	13	11	2	4	22	12	10
	Fachrichtung Baumschulen	158	107	51	5	25	135	92	43
	Fachrichtung Obstbau	9	7	2	1	-	7	6	1
	Fachrichtung Pflanzenzüchtung und Samenbau <sup>5)</sup>	1	1	-	-	-	1	1	-
	Fachrichtung Garten- und Land- schaftsbau	739	627	112	25	138	588	494	94
	Fachrichtung Friedhofsgärtnerei	55	35	20	3	15	38	21	17
	Fachrichtung Staudengärtnerei	5	1	4	-	-	5	1	4
0510	Fachwerker/-in im Gartenbau <sup>6)</sup>	44	36	8	-	8	40	34	6
0510	Werker/-in im Gartenbau <sup>6)</sup>	57	48	9	-	8	48	41	7
0615	Revierjäger/-in	6	6	-	-	-	6	6	-
0621	Forstwirt/-in	54	53	1	-	-	54	53	1
4310	Molkereifachmann/-frau	9	9	-	-	-	8	8	-
6315	Milchwirtschaftl. Laborant/-in	21	3	18	4	1	21	3	18
9212	Hauswirtschaftler/-in	37	-	37	-	1	34	-	34
	davon Schwerpunkt ländlicher Bereich	37	-	37	-	1	34	-	34
x	Insgesamt	2 010	1 443	567	70	302	1 669	1 198	471

**B III 1.4.1 Die 25 Ausbildungsberufe mit der höchsten Erfolgsquote der Prüflinge in Abschlußprüfungen 1996**

Rang- ziffer	Kenn- ziffer	Ausbildungsberuf	Be- reich 22)	Dauer 23)	Teilnehmerinnen und Teilnehmer an Abschlußprüfungen <sup>51)52)</sup>						Erfolgs- quote
					insge- samt	männlich	weiblich	darunter mit bestandener Prüfung			
								insge- samt	männlich	weiblich	
1	0621	Forstwirt/-in	Lw	36	54	53	1	54	53	1	100,0
2	3512	Herrenschneider/-in	Hw	36	25	8	17	25	8	17	100,0
3	4350	Fachkraft für Lebensmitteltechnik	IH	36	27	18	9	27	18	9	100,0
4	6607	Verkaufshilfe	IH	24	28	8	20	28	8	20	100,0
5	7016	Luftverkehrskaufmann/-frau	IH	36	67	28	39	67	28	39	100,0
6	7320	Dienstleistungsfachkraft im Postbetrieb <sup>13)</sup>	ÖD	36	445	254	191	442	254	188	99,3
7	1620	Verpackungsmittelmechaniker/-in	IH	36	56	52	4	55	51	4	98,2
8	3121	Kommunikationselektroniker/-in - Telekom- munikationstechnik	IH/ÖD	42	593	571	22	582	562	20	98,1
9	3162	Industrieelektroniker/-in - Produktionstechnik	IH	42	104	99	5	102	97	5	98,1
10	6331	Lacklaborant/-in	IH	42	54	30	24	53	29	24	98,1
11	0701	Bergmechaniker	IH	42	102	102	-	100	100	-	98,0
12	6311	Biologielaborant/-in	IH	42	49	10	39	48	10	38	98,0
13	7808	Bürokraft	IH	36	51	27	24	50	26	24	98,0
14	3511	Bekleidungsschneider/-in	IH	36	134	5	129	131	5	126	97,8
15	2221	Zerspanungsmechaniker/-in - Frästechnik	IH	42	222	216	6	217	211	6	97,7
16	9232	Hauswirtschaftshelfer/-in	S	36	132	7	125	129	6	123	97,7
17	2760	Industriemechaniker/-in - Produktionstechnik	IH	42	203	199	4	198	194	4	97,5
18	2212	Zerspanungsmechaniker/-in - Automaten- Drehtechnik	IH	42	71	71	-	69	69	-	97,2
19	5021	Modellbauer/-in	Hw	42	36	35	1	35	34	1	97,2
20	2821	Landmaschinenmechaniker/-in	Hw	42	202	202	-	196	196	-	97,0
21	7870	Fachangestellter/-angestellte für Bürokommunikation	ÖD	36	229	26	203	221	24	197	96,5
22	4210	Brauer/-in und Mälzer/-in	IH	36	52	50	2	50	48	2	96,2
23	6323	Werkstoffprüfer/-in <sup>11)</sup>	IH	36	51	40	11	49	38	11	96,1
24	2931	Werkzeugmechaniker/-in - Formentechnik	IH	42	300	289	11	288	277	11	96,0
25	4664	Rohrleitungsbauer/-in	IH	36	49	49	-	47	47	-	95,9

**B III 1.4.2 Die 25 Ausbildungsberufe mit der niedrigsten Erfolgsquote der Prüflinge in Abschlußprüfungen 1996**

Rang- ziffer	Kenn- ziffer	Ausbildungsberuf	Be- reich 22)	Dauer 23)	Teilnehmerinnen und Teilnehmer an Abschlußprüfungen <sup>51)52)</sup>						Erfolgs- quote
					insge- samt	männlich	weiblich	darunter mit bestandener Prüfung			
								insge- samt	männlich	weiblich	
1	4822	Isolierer/-in im Bereich der Industrie	IH	36	35	35	-	17	17	-	48,6
2	3151	Radio- und Fernsehtechniker/-in	Hw	42	791	781	10	462	457	5	58,4
3	4880	Dachdecker/-in	Hw	36	1 090	1 081	9	678	671	7	62,2
4	8041	Schornsteinfeger/-in	Hw	36	197	178	19	123	107	16	62,4
5	9151	Fachgehilfe/-gehilfin im Gastgewerbe	IH	24	27	9	18	17	4	13	63,0
6	2661	Kälteanlagenbauer/-in	Hw	42	111	111	-	72	72	-	64,9
7	3100	Elektroinstallateur/-in	Hw	42	3 368	3 339	29	2 237	2 219	18	66,4
8	7791	Datenverarbeitungskaufmann/-frau	IH	36	476	406	70	316	264	52	66,4
9	5101	Maler/-in und Lackierer/-in	Hw	36	2 372	2 156	216	1 616	1 439	177	68,1
10	2671	Gas- und Wasserinstallateur/-in	Hw	42	2 059	2 031	28	1 411	1 392	19	68,5
11	4110	Koch/Köchin	IH	36	936	703	233	643	486	157	68,7
12	7951	Schwimmeistergehilfe/-gehilfin	ÖD	30	168	125	43	116	82	34	69,0
13	3910	Bäcker/-in	Hw	36	604	502	102	420	345	75	69,5
14	3041	Augenoptiker/-in	Hw	36	550	167	383	383	119	264	69,6
15	6240	Vermessungstechniker/-in	ÖD	36	354	243	111	248	170	78	70,1
16	9350	Ver- und Entsorger/-in	IH/ÖD	36	376	345	31	266	241	25	70,7
17	3239	Metalbearbeiter/-in	IH/Hw	36	48	47	1	34	34	-	70,8
18	4631	Gleisbauer/-in	IH	36	45	45	-	32	32	-	71,1
19	2680	Zentralheizungs- und Lüftungsbauer/-in	Hw	42	1 365	1 361	4	983	979	4	72,0
20	2412	Schmelzschweißer/-in <sup>15)</sup>	IH	36	122	122	-	88	88	-	72,1
21	9010	Friseur/-in	Hw	36	2 543	153	2 390	1 850	118	1 732	72,7
22	6860	Tankwart/-in	IH	36	87	80	7	64	57	7	73,6
23	9120	Restaurantfachmann/-frau	IH	36	282	132	150	208	98	110	73,8
24	7861	Rechtsanwalts- und Notarfachangestellter/ -angestellte	FB	36	1 273	27	1 246	941	25	916	73,9
25	4850	Glaser/-in	Hw	36	91	85	6	68	64	4	74,7

**B III 2.1 Teilnehmerinnen und Teilnehmer an Prüfungen in der beruflichen Umschulung 1996  
in speziellen Maßnahmen nach Art des Abschlusses**

Art des Abschlusses	Be- reich 22)	Teilnehmerinnen und Teilnehmer an Prüfungen in der beruflichen Umschulung <sup>51)</sup>					
		insgesamt	männlich	weiblich	darunter mit bestandener Prüfung		
					zusammen	männlich	weiblich
Flugzeugabfertiger/-in (Gepr.)	IH	46	45	1	46	45	1
Kraftwerker/-in (Gepr.) - Maschinentechnik, Konventionelle Kraftwerke	IH	114	114	-	112	112	-
Materialprüfer/-in - Zerstörungsfreie Prüfung	IH	21	21	-	20	20	-
NC-Anwendungsfachmann/-frau	IH	26	26	-	25	25	-
Schädlingsbekämpfer/-in (Gepr.)	IH	46	45	1	37	36	1
<b>Insgesamt</b>	<b>x</b>	<b>253</b>	<b>251</b>	<b>2</b>	<b>240</b>	<b>238</b>	<b>2</b>



**B III 2.2 Teilnehmerinnen und Teilnehmer an Prüfungen in der beruflichen Umschulung 1996 in anerkannten Ausbildungsberufen nach zuständiger Stelle und Ausbildungsbereich**

Zuständige Stelle / Art der Verwaltung <sup>24)</sup> Ausbildungsbereich  Tätigkeitsschwerpunkt	Teilnehmerinnen und Teilnehmer an Prüfungen in der beruflichen Umschulung <sup>51)</sup>					
	insgesamt	männlich	weiblich	darunter mit bestandener Prüfung		
				zusammen	männlich	weiblich
Industrie, Handel u.a.						
Industrie- und Handelskammer						
Aachen	375	257	118	301	212	89
Arnsberg <sup>26)</sup>	130	74	56	102	58	44
Bielefeld <sup>26)</sup>	712	424	288	593	349	244
Bochum	329	206	123	257	150	107
Bonn	445	291	154	322	208	114
Detmold <sup>26)</sup>	156	66	90	131	57	74
Dortmund	1 419	1 036	383	1 167	877	290
Düsseldorf	530	277	253	425	226	199
Duisburg <sup>26)</sup>	993	718	275	848	617	231
Essen <sup>26)</sup>	1 016	748	268	853	634	219
Hagen <sup>26)</sup>	226	141	85	173	106	67
Krefeld <sup>26)</sup>	929	578	351	802	510	292
Köln	1 895	1 253	642	1 465	977	488
Münster	1 718	1 054	664	1 403	853	550
Siegen	381	225	156	319	196	123
Wuppertal <sup>26)</sup>	216	109	107	192	94	98
Zusammen	11 470	7 457	4 013	9 353	6 124	3 229
davon						
im gewerblichen Bereich	2 848	2 528	320	2 390	2 138	252
im kaufmännischen Bereich	8 622	4 929	3 693	6 963	3 986	2 977
Handwerk						
- bisher nicht erhoben -						
Landwirtschaft						
Landwirtschaftskammer						
Westfalen-Lippe	98	85	13	85	77	8
Zusammen	98	85	13	85	77	8
öffentlicher Dienst						
Art der Verwaltung						
Kommunaler Verwaltungsdienst	97	52	45	97	52	45
Landesverwaltungsdienst	311	220	91	242	164	78
Zusammen	408	272	136	339	216	123
freie Berufe						
Zuständige Stelle						
Ärztammer Nordrhein	37	-	37	37	-	37
Apothekerkammer Nordrhein	2	-	2	2	-	2
Rechtsanwaltskammer Düsseldorf	2	-	2	2	-	2
Steuerberaterkammer Köln	229	84	145	188	69	119
Steuerberaterkammer Westfalen-Lippe	349	106	243	278	86	192
Zahnärztekammer Nordrhein	21	1	20	21	1	20
Zahnärztekammer Westfalen-Lippe	12	-	12	10	-	10
Zusammen	652	191	461	538	156	382
sonstige						
- Fehlanzeige -						
Ausbildungsbereiche insgesamt						
Insgesamt	12 628	8 005	4 623	10 315	6 573	3 742

**B III 3.1 Teilnehmerinnen und Teilnehmer an Meister-/Fortbildungsprüfungen 1996  
nach Art des Abschlusses und Ausbildungsbereich**

Kenn- ziffer	Art des Abschlusses / Beruf Teilbereich Ausbildungsbereich	Teilnehmerinnen und Teilnehmer an Meister-/Fortbildungsprüfungen <sup>51)</sup>										
		insge- samt	männ- lich	weib- lich	darunter Teilnehmerinnen und Teilnehmer							
					mit bestandener Prüfung			an Wiederholungsprüfungen				
					zu- sam- men	männ- lich	weib- lich	zu- sam- men	männ- lich	weib- lich	darunter mit bestan- dener Prüfung	
Industrie, Handel u.a.												
6713	Fachkaufmann/-frau - Außenwirtschaft	57	17	40	52	15	37	3	2	1	2	
6771	Fachkaufmann/-frau für Einkauf-Materialwirt- schaft	232	142	90	200	122	78	10	7	3	7	
7031	Fachkaufmann/-frau für Werbung und Kom- munikation	3	-	3	3	-	3	3	-	3	3	
7045	Fachkaufmann/-frau für die Verwaltung von Wohnungseigentum	14	9	5	14	9	5	-	-	-	-	
7550	Fachkaufmann/-frau - Marketing	256	137	119	218	116	102	18	10	8	11	
7561	Organisator/-in (Fachkaufmann/-frau für Or- ganisation)	7	3	4	7	3	4	-	-	-	-	
7721	Bilanzbuchhalter/-in (Gepr.)	1 699	708	991	842	343	499	409	160	249	204	
7883	Personalfachkaufmann/-frau	397	119	278	333	102	231	57	21	36	41	
x	Fachkaufleute zusammen	2 665	1 135	1 530	1 669	710	959	500	200	300	268	
6200	Techn. Fachwirt/-in	61	58	3	54	51	3	4	4	-	4	
6703	Handelsfachwirt/-in	454	294	160	284	184	100	105	67	38	57	
6910	Bankfachwirt/-in	805	408	397	614	316	298	125	62	63	90	
6950	Versicherungsfachwirt/-in	571	365	206	478	301	177	71	53	18	53	
7010	Verkehrsfachwirt/-in	175	137	38	115	89	26	44	35	9	24	
7020	Touristikfachwirt/-in	32	12	20	26	10	16	3	2	1	3	
7045	Fachwirt/-in in der Grundstücks- und Woh- nungswirtschaft	94	43	51	82	37	45	4	1	3	2	
7851	Industriefachwirt/-in (Gepr.)	356	187	169	235	125	110	133	73	60	87	
7852	Baufachwirt/-in	73	52	21	47	35	12	24	18	6	15	
x	Fachwirte zusammen	2 621	1 556	1 065	1 935	1 148	787	513	315	198	335	
7743	Math.-techn. Assistent/-in	246	168	78	178	119	59	31	24	7	16	
7751	Organisationsprogrammierer/-in	43	36	7	26	21	5	-	-	-	-	
7763	Informationsorganisator/-in	82	66	16	46	40	6	2	2	-	-	
7791	Datenverarbeitung bzw. DV-Anwendung in der kaufmännischen Sachbearbeitung	467	131	336	376	106	270	5	-	5	5	
7792	Betriebsinformatiker/-in	35	33	2	26	24	2	8	8	-	4	
7792	Wirtschaftsinformatiker/-in (Gepr.)	43	32	11	40	29	11	-	-	-	-	
x	Fachkräfte für Datenverarbeitung zusammen	916	466	450	692	339	353	46	34	12	25	
7884	Fremdsprache bzw. Wirtschaftsfremdsprache	100	31	69	94	27	67	8	2	6	8	
7884	Fremdsprachenkaufmann/-frau	191	49	142	100	20	80	41	10	31	22	
7884	Fremdsprachenkorrespondent/-in	1 648	153	1 495	1 097	101	996	205	29	176	128	
7894	Fremdsprachensekretär/-in	277	51	226	134	14	120	63	14	49	27	
8221	Dolmetscher/-in und/oder Übersetzer/-in	338	129	209	118	37	81	97	41	56	37	
8222	Übersetzer/-in für Handelsenglisch	285	47	238	163	25	138	51	10	41	26	
8222	Übersetzer/-in für Handelsfranzösisch	4	1	3	4	1	3	-	-	-	-	
x	Fremdsprachliche Fachkräfte zusammen	2 843	461	2 382	1 710	225	1 485	465	106	359	248	
7821	Kurzschrift	18	-	18	14	-	14	-	-	-	-	
7821	Stenotypie	207	7	200	140	6	134	1	1	-	-	
7825	Maschinenschreiben	1 964	157	1 807	1 481	110	1 371	99	11	88	73	
7825	Phonotypie	164	9	155	111	9	102	5	1	4	1	
7826	Fachkraft für Textverarbeitung für Blinde und Sehbehinderte	115	26	89	75	16	59	-	-	-	-	
x	Fachkräfte für Schreibtechnik zusammen	2 468	199	2 269	1 821	141	1 680	105	13	92	74	
7855	Techn. Betriebswirt/-in	277	266	11	145	136	9	43	41	2	30	
x	Betriebswirte zusammen	277	266	11	145	136	9	43	41	2	30	
6629	Fachkraft für Telefonmarketing für Blinde und wesentlich Sehbehinderte	5	5	-	5	5	-	-	-	-	-	
6720	Handelsassistent/-in (Gepr.) - Einzelhandel	78	30	48	54	18	36	14	4	10	9	

**Noch: B III 3.1 Teilnehmerinnen und Teilnehmer an Meister-/Fortbildungsprüfungen 1996  
nach Art des Abschlusses und Ausbildungsbereich**

Kenn- ziffer	Art des Abschlusses / Beruf Teilbereich Ausbildungsbereich	Teilnehmerinnen und Teilnehmer an Meister-/Fortbildungsprüfungen <sup>51)</sup>									
		insge- samt	männ- lich	weib- lich	darunter Teilnehmerinnen und Teilnehmer						
					mit bestandener Prüfung			an Wiederholungsprüfungen			
					zu- sam- men	männ- lich	weib- lich	zu- sam- men	männ- lich	weib- lich	darunter mit bestan- dener Prüfung
6893	Pharmareferent/-in (Gepr.)	141	70	71	129	67	62	15	5	10	12
6895	Fachberater/-in im Außendienst	114	62	52	112	60	52	-	-	-	-
7030	Werbefachwirt/-in	29	14	15	28	13	15	-	-	-	-
7353	Telefonistenprüfung für Blinde und wesentlich Sehbehinderte	15	12	3	13	11	2	2	2	-	1
7518	Wirtschaftsassistent/-in (Gepr.) - Industrie	28	9	19	26	9	17	-	-	-	-
7890	Sekretär/-in (Gepr.)	152	-	152	104	-	104	24	-	24	13
x	<b>Sonstige kaufmännische Fortbildungs- prüfungen zusammen</b>	<b>562</b>	<b>202</b>	<b>360</b>	<b>471</b>	<b>183</b>	<b>288</b>	<b>55</b>	<b>11</b>	<b>44</b>	<b>35</b>
x	<b>Kaufmännische Fortbildungsprüfungen zusammen</b>	<b>12 352</b>	<b>4 285</b>	<b>8 067</b>	<b>8 443</b>	<b>2 882</b>	<b>5 561</b>	<b>1 727</b>	<b>720</b>	<b>1 007</b>	<b>1 015</b>
4403	Polier (Gepr.)	54	54	-	40	40	-	6	6	-	4
6511	Industriemeister - Fachrichtung Gießerei	52	52	-	49	49	-	1	1	-	-
6511	Industriemeister - Fachrichtung Hüttentechnik	110	110	-	92	92	-	9	9	-	7
6512	Industriemeister/-in (Gepr.) - Fachrichtung Chemie	327	321	6	257	252	5	76	75	1	36
6512	Industriemeister/-in (Gepr.) - Fachrichtung Kunststoff und Kautschuk	57	56	1	55	54	1	3	3	-	2
6512	Industriemeister/-in (Gepr.) - Fachrichtung Lebensmittel	3	3	-	-	-	-	3	3	-	-
6512	Industriemeister/-in (Gepr.) - Fachrichtung Pharmazie	1	-	1	1	-	1	-	-	-	-
6512	Industriemeister/-in (Gepr.) - Fachrichtung Süßwaren	31	24	7	28	21	7	-	-	-	-
6513	Industriemeister/-in (Gepr.) - Fachrichtung Glas	23	22	1	23	22	1	-	-	-	-
6514	Industriemeister/-in (Gepr.) - Fachrichtung Metall	1 147	1 145	2	912	911	1	157	157	-	98
6515	Industriemeister/-in (Gepr.) - Fachrichtung Elektrotechnik	330	326	4	288	285	3	19	19	-	12
6516	Industriemeister/-in (Gepr.) - Fachrichtung Buchbinderei	15	15	-	11	11	-	8	8	-	4
6516	Industriemeister/-in (Gepr.) - Fachrichtung Druck	90	69	21	72	52	20	19	17	2	10
6516	Industriemeister/-in (Gepr.) - Fachrichtung Papierverarbeitung	42	42	-	33	33	-	6	6	-	2
6518	Industriemeister/-in (Gepr.) - Fachrichtung Textil	66	49	17	66	49	17	3	3	-	3
6519	Industriemeister - Fachrichtung Rohrnetzbau und Rohrnetzbetrieb	76	76	-	61	61	-	13	13	-	10
6519	Industriemeister/-in (Gepr.) - Fachrichtung Akustik und Trockenbau	30	30	-	23	23	-	2	2	-	2
7135	Kraftverkehrsmeister/-in (Gepr.) bzw. Indu- striemeister/-in (Gepr.) - Fachrichtung Kraft- verkehr	98	97	1	85	84	1	6	6	-	6
x	<b>Industriemeister zusammen</b>	<b>2 552</b>	<b>2 491</b>	<b>61</b>	<b>2 096</b>	<b>2 039</b>	<b>57</b>	<b>331</b>	<b>328</b>	<b>3</b>	<b>196</b>
0240	Tierpflegemeister/-in (Gepr.)	3	2	1	1	1	-	3	2	1	1
0530	Floristmeister/-in	41	10	31	39	8	31	4	-	4	4
4110	Küchenmeister/-in (Gepr.)	122	115	7	77	73	4	32	31	1	19
5410	Kraftwerksmeister/-in	103	103	-	100	100	-	3	3	-	2
5461	Baumaschinenmeister (Gepr.)	13	13	-	13	13	-	1	1	-	1
6519	Meister/-in (Gepr.) für Lagerwirtschaft	85	84	1	69	68	1	11	11	-	10
9128	Restaurantmeister/-in (Gepr.)	1	1	-	1	1	-	1	1	-	1
x	<b>Fachmeister zusammen</b>	<b>368</b>	<b>328</b>	<b>40</b>	<b>300</b>	<b>264</b>	<b>36</b>	<b>55</b>	<b>49</b>	<b>6</b>	<b>38</b>
4115	Diätkoch/-köchin	29	28	1	20	20	-	4	4	-	-
5460	Baumaschinenführer (Gepr.)	43	43	-	39	39	-	-	-	-	-
6202	Konstrukteur/-in (Gepr.)	8	6	2	-	-	-	-	-	-	-
6266	Strahlenschutzfachkraft	49	49	-	21	21	-	22	22	-	9
7911	Werkschutzfachkraft (Gepr.)	179	176	3	134	131	3	16	16	-	10

**Noch: B III 3.1 Teilnehmerinnen und Teilnehmer an Meister-/Fortbildungsprüfungen 1996  
nach Art des Abschlusses und Ausbildungsbereich**

Kenn- ziffer	Art des Abschlusses / Beruf Teilbereich Ausbildungsbereich	Teilnehmerinnen und Teilnehmer an Meister-/Fortbildungsprüfungen <sup>51)</sup>									
		insge- samt	männ- lich	weib- lich	darunter Teilnehmerinnen und Teilnehmer						
					mit bestandener Prüfung			an Wiederholungsprüfungen			
					zu- sam- men	männ- lich	weib- lich	zu- sam- men	männ- lich	weib- lich	darunter mit bestan- dener Prüfung
9379	Fachkraft für Dekontamination / Radioaktive Stoffe (Dekontfachkraft)	37	37	-	23	23	-	12	12	-	9
x	Sonstige gewerblich-technische Fortbil- dungsprüfungen zusammen	345	339	6	237	234	3	54	54	-	28
x	Gewerblich-technische Fortbildungs- prüfungen zusammen	3 265	3 158	107	2 633	2 537	96	440	431	9	262
x	Fortbildungs-/Meisterprüfungen insgesamt	15 617	7 443	8 174	11 076	5 419	5 657	2 167	1 151	1 016	1 277
<b>Handwerk</b>											
1011	Steinmetz/-in und Steinbildhauer/-in	39	36	3	28	26	2	10	9	1	9
4411	Maurer/-in	306	305	1	233	232	1	57	57	-	39
4415	Feuerungs- und Schornsteinbauer/-in	3	3	-	2	2	-	3	3	-	2
4421	Beton- und Stahlbetonbauer/-in	42	42	-	27	27	-	16	16	-	10
4611	Straßenbauer/-in	135	135	-	86	86	-	24	24	-	11
4662	Brunnenbauer/-in	27	27	-	21	21	-	2	2	-	2
4811	Stukkateur/-in	76	75	1	72	71	1	5	5	-	4
4821	Wärme-, Kälte- und Schallschutzisolierer/-in	18	18	-	10	10	-	10	10	-	9
4831	Fliesen-, Platten- und Mosaikleger/-in	94	93	1	70	69	1	19	19	-	15
4841	Kachelofen- und Luftheizungsbauer/-in	16	16	-	15	15	-	3	3	-	3
4861	Estrichleger/-in	1	1	-	1	1	-	-	-	-	-
4871	Zimmerer/Zimmerin	155	155	-	115	115	-	24	24	-	12
4881	Dachdecker/-in	232	226	6	174	168	6	57	56	1	46
5102	Maler/-in und Lackierer/-in	525	502	23	398	381	17	116	116	-	84
8042	Schornsteinfeger/-in	123	119	4	74	72	2	80	77	3	72
x	Gruppe I: zusammen	1 792	1 753	39	1 326	1 296	30	426	421	5	318
2210	Dreher/-in	24	23	1	15	15	-	6	6	-	5
2341	Galvaniseur/-in und Metallschleifer/-in	18	18	-	16	16	-	4	4	-	4
2540	Metallbauer/-in	412	409	3	317	314	3	92	92	-	68
2610	Klempner/-in	22	22	-	18	18	-	4	4	-	3
2661	Kälteanlagenbauer/-in	67	67	-	51	51	-	24	24	-	16
2671	Gas- und Wasserinstallateur/-in	750	745	5	525	520	5	213	211	2	160
2680	Zentralheizungs- und Lüftungsbauer/-in	493	488	5	357	352	5	133	132	1	115
2730	Maschinenbaumechaniker/-in	213	213	-	166	166	-	45	45	-	33
2810	Kraftfahrzeugmechaniker/-in	1 109	1 109	-	866	866	-	264	264	-	187
2813	Zweiradmechaniker/-in	44	44	-	35	35	-	7	7	-	6
2821	Landmaschinenmechaniker/-in	34	34	-	31	31	-	3	3	-	3
2870	Karosserie- und Fahrzeugbauer/-in	128	127	1	106	105	1	20	20	-	16
2900	Werkzeugmacher/-in	102	102	-	78	78	-	25	25	-	21
3000	Feinmechaniker/-in	6	6	-	5	5	-	2	2	-	1
3003	Büchsenmacher/-in	2	2	-	1	1	-	-	-	-	-
3008	Gürtler/-in und Metalldrucker/-in	5	5	-	3	3	-	-	-	-	-
3021	Goldschmied/-in	83	37	46	66	32	34	7	2	5	6
3080	Uhrmacher/-in	13	9	4	10	8	2	3	1	2	3
3100	Elektroinstallateur/-in	1 174	1 169	5	789	787	2	316	314	2	239
3125	Fernmeldeanlagenelektroniker/-in	49	49	-	40	40	-	2	2	-	2
3130	Elektromaschinenbauer/-in	14	14	-	10	10	-	11	11	-	7
3151	Radio- und Fernsehtechniker/-in	66	66	-	56	56	-	14	14	-	10
3161	Elektromechaniker/-in	1	1	-	1	1	-	1	1	-	1
3175	Büroinformationselektroniker/-in	16	16	-	16	16	-	-	-	-	-
3181	Kraftfahrzeugelektriker/-in	138	138	-	114	114	-	15	15	-	10
x	Gruppe II: zusammen	4 983	4 913	70	3 692	3 640	52	1 211	1 199	12	916
1852	Holzbildhauer/-in	4	4	-	2	2	-	2	2	-	2
1858	Korbmacher/-in	1	1	-	1	1	-	-	-	-	-
2591	Rolladen- und Jalousiebauer/-in	25	25	-	22	22	-	5	5	-	5

**Noch: B III 3.1 Teilnehmerinnen und Teilnehmer an Meister-/Fortbildungsprüfungen 1996  
nach Art des Abschlusses und Ausbildungsbereich**

Kenn- ziffer	Art des Abschlusses / Beruf Teilbereich Ausbildungsbereich	Teilnehmerinnen und Teilnehmer an Meister-/Fortbildungsprüfungen <sup>51)</sup>									
		insge- samt	männ- lich	weib- lich	darunter Teilnehmerinnen und Teilnehmer						
					mit bestandener Prüfung			an Wiederholungsprüfungen			
					zu- sam- men	männ- lich	weib- lich	zu- sam- men	männ- lich	weib- lich	darunter mit bestan- dener Prüfung
4916	Parkettleger/-in	38	38	-	29	29	-	7	7	-	6
5010	Tischler/-in	802	779	23	657	635	22	135	133	2	109
x	<b>Gruppe III: zusammen</b>	<b>870</b>	<b>847</b>	<b>23</b>	<b>711</b>	<b>689</b>	<b>22</b>	<b>149</b>	<b>147</b>	<b>2</b>	<b>122</b>
3512	Herrenschneider/-in	10	1	9	9	1	8	1	-	1	1
3513	Damenschneider/-in	36	4	32	31	3	28	3	-	3	2
3543	Modist/-in	6	-	6	6	-	6	-	-	-	-
3720	Schuhmacher/-in	6	6	-	6	6	-	-	-	-	-
3741	Sattler/-in	6	4	2	6	4	2	-	-	-	-
4911	Raumausstatter/-in	59	42	17	49	35	14	10	8	2	8
x	<b>Gruppe IV: zusammen</b>	<b>123</b>	<b>57</b>	<b>66</b>	<b>107</b>	<b>49</b>	<b>58</b>	<b>14</b>	<b>8</b>	<b>6</b>	<b>11</b>
3910	Bäcker/-in	215	204	11	190	180	10	31	30	1	24
3920	Konditor/-in	71	45	26	70	45	25	3	3	-	3
4010	Fleischer/-in	36	35	1	31	30	1	13	13	-	10
x	<b>Gruppe V: zusammen</b>	<b>322</b>	<b>284</b>	<b>38</b>	<b>291</b>	<b>255</b>	<b>36</b>	<b>47</b>	<b>46</b>	<b>1</b>	<b>37</b>
3031	Zahntechniker/-in	171	148	23	126	108	18	42	35	7	28
3041	Augenoptiker/-in	171	97	74	131	69	62	21	15	6	14
3071	Orthopädiemechaniker/-in und Bandagist/-in	52	45	7	36	33	3	20	16	4	12
3722	Orthopädieschuhmacher/-in	7	7	-	7	7	-	5	5	-	5
9010	Friseur/-in	774	138	636	601	109	492	156	31	125	108
9310	Textilreiniger/-in	21	21	-	19	19	-	4	4	-	4
9340	Gebäudereiniger/-in	34	30	4	25	23	2	8	7	1	6
x	<b>Gruppe VI: zusammen</b>	<b>1 230</b>	<b>486</b>	<b>744</b>	<b>945</b>	<b>368</b>	<b>577</b>	<b>256</b>	<b>113</b>	<b>143</b>	<b>177</b>
1316	Glasapparatebauer/-in	2	1	1	2	1	1	-	-	-	-
1350	Glasveredler/-in	5	4	1	5	4	1	-	-	-	-
1458	Vulkaniseur/-in und Reifenmechaniker/-in	6	6	-	6	6	-	-	-	-	-
1740	Drucker/-in	42	36	6	42	36	6	3	2	1	3
1780	Buchbinder/-in	1	-	1	1	-	1	-	-	-	-
3051	Klavier- und Cembalobauer/-in	1	1	-	1	1	-	-	-	-	-
3052	Orgel- und Harmoniumbauer/-in	3	3	-	2	2	-	-	-	-	-
3054	Geigenbauer/-in	6	4	2	5	4	1	-	-	-	-
4851	Glaser/-in	42	38	4	28	24	4	14	13	1	7
8370	Fotograf/-in	21	11	10	19	11	8	6	3	3	5
x	<b>Gruppe VII: zusammen</b>	<b>129</b>	<b>104</b>	<b>25</b>	<b>111</b>	<b>89</b>	<b>22</b>	<b>23</b>	<b>18</b>	<b>5</b>	<b>15</b>
x	<b>Meisterprüfungen gemäß der Anlage A der HwO zusammen</b>	<b>9 449</b>	<b>8 444</b>	<b>1 005</b>	<b>7 183</b>	<b>6 386</b>	<b>797</b>	<b>2 126</b>	<b>1 952</b>	<b>174</b>	<b>1 596</b>
6283	Betriebswirt/-in des Handwerks	540	485	55	473	419	54	28	26	2	13
6283	Fachkaufmann/-frau Handwerkswirtschaft	2 304	2 042	262	2 051	1 808	243	139	130	9	116
6762	Verkaufsleiter/-in im Nahrungsmittelhandwerk	3	-	3	2	-	2	1	-	1	1
7550	Sachbearbeiter/-in für Absatzwirtschaft	59	29	30	59	29	30	-	-	-	-
7561	Personalorganisator/-in	7	4	3	7	4	3	-	-	-	-
7561	Vertriebsorganisator/-in	9	9	-	8	8	-	-	-	-	-
7712	EDV-Sachbearbeiter/-in für Rechnungs- wesen	39	11	28	38	11	27	-	-	-	-
7744	Informatikassistent/-in	2	2	-	2	2	-	2	2	-	2
7749	PC-Anwender/-in (Computerschein A)	453	90	363	398	70	328	13	3	10	10
7750	Programmierer/-in	70	46	24	67	44	23	-	-	-	-
7761	EDV-Organisator/-in	19	14	5	11	7	4	1	1	-	1
7783	Netzwerksachbearbeiter/-in	48	19	29	41	17	24	-	-	-	-
7792	EDV-Sachbearbeiter/-in (Computerschein B)	15	-	15	15	-	15	-	-	-	-
7792	Wirtschaftsinformatiker/-in (Gepr. 1)	89	70	19	54	37	17	2	2	-	1
7803	Bürofachwirt/-in im Personal- und Rech- nungswesen	74	17	57	72	16	56	2	2	-	1
7883	Sachbearbeiter/-in für Personal- und Rech- nungswesen	146	33	113	144	32	112	-	-	-	-

**Noch: B III 3.1 Teilnehmerinnen und Teilnehmer an Meister-/Fortbildungsprüfungen 1996  
nach Art des Abschlusses und Ausbildungsbereich**

Kenn- ziffer	Art des Abschlusses / Beruf Teilbereich Ausbildungsbereich	Teilnehmerinnen und Teilnehmer an Meister-/Fortbildungsprüfungen <sup>51)</sup>									
		insge- samt	männ- lich	weib- lich	darunter Teilnehmerinnen und Teilnehmer						
					mit bestandener Prüfung			an Wiederholungsprüfungen			
					zu- sam- men	männ- lich	weib- lich	zu- sam- men	männ- lich	weib- lich	darunter mit bestan- dener Prüfung
<b>x</b>	<b>Kaufmännische Fortbildungsprüfungen zusammen</b>	<b>3 877</b>	<b>2 871</b>	<b>1 006</b>	<b>3 442</b>	<b>2 504</b>	<b>938</b>	<b>188</b>	<b>166</b>	<b>22</b>	<b>145</b>
2733	Hydraulik-Fachkraft	8	8	-	8	8	-	-	-	-	-
2733	Pneumatik-Fachkraft	16	16	-	16	16	-	-	-	-	-
3165	SPS-Fachkraft	57	57	-	51	51	-	-	-	-	-
4403	Polier (Gepr.)	60	60	-	59	59	-	1	1	-	-
4419	Restaurator/-in im Maurerhandwerk (Gepr.)	10	9	1	6	5	1	1	1	-	-
4431	Gerüstbaukolonnenführer/-in (Gepr.)	202	198	4	175	171	4	10	10	-	8
4913	Bodenleger/-in (Gepr.)	34	33	1	34	33	1	-	-	-	-
5016	Restaurator/-in im Tischlerhandwerk (Gepr.)	11	11	-	10	10	-	-	-	-	-
5114	Fortbildungsprüfung zur Erlangung des Korrosionsschutz-Scheines	40	40	-	33	33	-	-	-	-	-
5115	Restaurator/-in im Maler- und Lackiererhand- werk (Gepr.)	17	15	2	16	14	2	-	-	-	-
5460	Baumaschinenführer (Gepr.)	33	33	-	26	26	-	4	4	-	1
5461	Baumaschinenmeister (Gepr.)	8	8	-	8	8	-	-	-	-	-
5495	CNC-Bedienfachkraft	13	13	-	12	12	-	-	-	-	-
5495	CNC-Fachkraft	3	3	-	1	1	-	-	-	-	-
6202	CAD-Konstrukteur/-in	24	16	8	22	15	7	-	-	-	-
6293	Umweltschutzberater/-in im Handwerk	44	42	2	38	36	2	1	1	-	-
6411	CAD-Anwendungsfachmann/-frau	48	35	13	37	26	11	-	-	-	-
6411	CAD-Fachkraft	71	43	28	66	38	28	-	-	-	-
6411	CAD-Zeichner/-in	27	23	4	23	20	3	2	2	-	2
8055	Bestatter/-in	23	18	5	21	16	5	2	2	-	2
8340	Gestalter/-in im Handwerk (Gepr.)	32	19	13	32	19	13	-	-	-	-
9014	Friseur-Kosmetiker/-in (Gepr.)	29	-	29	28	-	28	-	-	-	-
9020	Schönheitspfleger/-in (Kosmetiker/-in) (Gepr.)	106	2	104	93	2	91	3	-	3	2
9218	Energieberater/-in	29	28	1	25	24	1	1	1	-	1
<b>x</b>	<b>Sonstige Fortbildungsprüfungen zusammen</b>	<b>945</b>	<b>730</b>	<b>215</b>	<b>840</b>	<b>643</b>	<b>197</b>	<b>25</b>	<b>22</b>	<b>3</b>	<b>16</b>
<b>x</b>	<b>Meister-/Fortbildungsprüfungen insgesamt</b>	<b>14 271</b>	<b>12 045</b>	<b>2 226</b>	<b>11 465</b>	<b>9 533</b>	<b>1 932</b>	<b>2 339</b>	<b>2 140</b>	<b>199</b>	<b>1 757</b>
<b>Landwirtschaft</b>											
0110	Landwirtschaftsmeister/-in	16	16	-	13	13	-	1	1	-	1
0238	Pferdewirtschaftsmeister/-in	37	23	14	29	18	11	5	4	1	5
0238	Pferdewirtschaftsmeister/-in, Teilbereich Galopprenn-/Trabrenntraining	5	2	3	4	2	2	1	-	1	1
0238	Pferdewirtschaftsmeister/-in, Teilbereich Pferdezucht und -haltung	12	7	5	9	6	3	3	3	-	3
0238	Pferdewirtschaftsmeister/-in, Teilbereich Reitausbildung	20	14	6	16	10	6	1	1	-	1
0510	Gärtnermeister/-in	295	254	41	233	200	33	37	31	6	26
0510	Gärtnermeister/-in, Teilbereich Baumschulen	31	26	5	25	22	3	5	4	1	2
0510	Gärtnermeister/-in, Teilbereich Friedhofsgärt- nerei	29	23	6	24	18	6	4	3	1	3
0510	Gärtnermeister/-in, Teilbereich Garten- und Landschaftsbau	128	122	6	102	96	6	15	15	-	13
0510	Gärtnermeister/-in, Teilbereich Gemüsebau	10	9	1	8	7	1	-	-	-	-
0510	Gärtnermeister/-in, Teilbereich Zierpflanzen- bau	97	74	23	74	57	17	13	9	4	8
0621	Forstwirtschaftsmeister/-in	15	15	-	13	13	-	-	-	-	-
4310	Molkereimeister/-in	12	10	2	12	10	2	-	-	-	-
9211	Meister/-in der ländlichen Hauswirtschaft	18	-	18	16	-	16	2	-	2	2
<b>x</b>	<b>Meisterprüfungen zusammen</b>	<b>393</b>	<b>318</b>	<b>75</b>	<b>316</b>	<b>254</b>	<b>62</b>	<b>45</b>	<b>36</b>	<b>9</b>	<b>34</b>
0323	Fachagrarwirt/-in -Landtechnik	12	12	-	12	12	-	3	3	-	3
0519	Kundenberater/-in (Gepr.) - Gartenbau	8	3	5	6	2	4	1	1	-	-

**Noch: B III 3.1 Teilnehmerinnen und Teilnehmer an Meister-/Fortbildungsprüfungen 1996  
nach Art des Abschlusses und Ausbildungsbereich**

Kenn- ziffer	Art des Abschlusses / Beruf Teilbereich Ausbildungsbereich	Teilnehmerinnen und Teilnehmer an Meister-/Fortbildungsprüfungen <sup>51)</sup>									
		insge- samt	männ- lich	weib- lich	darunter Teilnehmerinnen und Teilnehmer						
					mit bestandener Prüfung			an Wiederholungsprüfungen			
					zu- sam- men	männ- lich	weib- lich	zu- sam- men	männ- lich	weib- lich	darunter mit bestan- dener Prüfung
7945	Golfplatzwart/-in (Greenkeeper)	21	21	-	19	19	-	2	2	-	2
x	Fortbildungsprüfungen zusammen	41	36	5	37	33	4	6	6	-	5
x	Meister- und Fortbildungsprüfungen insgesamt	434	354	80	353	287	66	51	42	9	39
öffentlicher Dienst											
4651	Wasserbaumeister/-in	3	3	-	1	1	-	1	1	-	1
7160	Straßenwärtermeister/-in	24	24	-	23	23	-	-	-	-	-
7952	Schwimmermeister/-in (Gepr.)	73	51	22	73	51	22	-	-	-	-
9352	Städtereinigungsmeister/-in (Gepr.)	26	22	4	20	19	1	2	2	-	-
9354	Abwassermeister/-in (Gepr.)	83	80	3	46	43	3	39	38	1	13
4655	Schichtleiter/-in an Schleusenbetriebsstellen an Binnenwasserstraßen des Bundes	4	4	-	4	4	-	-	-	-	-
5443	Geräteführer/-in auf schwimmenden Geräten der Bundesverkehrsverwaltung	3	3	-	3	3	-	-	-	-	-
5452	Erdbaumaschinenführer/-in (Seil- und Kine- matik-, Hydraulikbaggerführer/-in) in der Bundesverkehrsverwaltung	5	5	-	5	5	-	-	-	-	-
6910	Angestellter/Angestellte im Sparkassendienst - 1. Prüfung <sup>54)</sup>	115	20	95	108	20	88	-	-	-	-
6910	Angestellter/Angestellte im Sparkassendienst - 2. Prüfung (Sparkassenbetriebswirt/-in) <sup>54)</sup>	489	272	217	489	272	217	-	-	-	-
7870	Angestellter/Angestellte im kommunalen Verwaltungsdienst - 1. Prüfung <sup>54)</sup>	631	103	528	578	86	492	16	5	11	13
7870	Angestellter/Angestellte im kommunalen Verwaltungsdienst - 2. Prüfung <sup>54)</sup>	408	172	236	389	159	230	7	6	1	2
7870	Verwaltungsfachwirt/-in in der allgemeinen Verwaltung des Landes NRW	22	9	13	16	7	9	-	-	-	-
x	Meister- und Fortbildungsprüfungen insgesamt	1 886	768	1 118	1 755	693	1 062	65	52	13	29
freie Berufe											
7545	Steuerfachassistent/-in	443	113	330	265	73	192	45	10	35	33
8561	Arztfachhelfer/-in	78	-	78	77	-	77	-	-	-	-
8562	Zahnmedizinischer/-medizinische Fachhelfer/-in	164	-	164	164	-	164	-	-	-	-
8562	Zahnmedizinischer/-medizinische Prophylaxehelfer/-in	41	-	41	40	-	40	1	-	1	1
8564	Zahnmedizinischer/-medizinische Verwaltungshelfer/-in	63	-	63	63	-	63	-	-	-	-
x	Fortbildungsprüfungen insgesamt	789	113	676	609	73	536	46	10	36	34
sonstige											
9211	Meister/-in in der städtischen Hauswirtschaft	203	1	202	138	-	138	46	-	46	31
x	Meister-/Fortbildungsprüfungen insgesamt	203	1	202	138	-	138	46	-	46	31
Zusammen											
x	Insgesamt	33 200	20 724	12 476	25 396	16 005	9 391	4 714	3 395	1 319	3 167

**B III 3.2 Teilnehmerinnen und Teilnehmer an Meister-/Fortbildungsprüfungen 1996  
nach zuständiger Stelle und Ausbildungsbereich**

Zuständige Stelle / Art der Verwaltung <sup>24)</sup> Ausbildungsbereich	Teilnehmerinnen und Teilnehmer an Meister-/Fortbildungsprüfungen <sup>51)</sup>									
	insge- samt	männ- lich	weib- lich	darunter Teilnehmerinnen und Teilnehmer						
				mit bestandener Prüfung			an Wiederholungsprüfungen			
				zu- sammen	männ- lich	weib- lich	zu- sammen	männ- lich	weib- lich	darunter mit bestan- dener Prüfung
Industrie, Handel u.a.										
Industrie- und Handelskammer										
Aachen	542	287	255	372	197	175	87	59	28	53
Arnsberg <sup>26)</sup>	115	75	40	78	51	27	23	14	9	16
Bielefeld <sup>26)</sup>	681	392	289	540	324	216	53	21	32	36
Bochum	257	214	43	209	175	34	15	12	3	13
Bonn	1 159	502	657	676	314	362	247	100	147	138
Detmold <sup>26)</sup>	232	163	69	173	131	42	17	11	6	15
Dortmund	1 902	785	1 117	1 198	519	679	386	179	207	230
Düsseldorf	1 882	674	1 208	1 221	453	768	277	108	169	158
Duisburg <sup>26)</sup>	741	428	313	539	340	199	57	33	24	33
Essen <sup>26)</sup>	1 291	912	379	929	679	250	244	188	56	128
Hagen <sup>26)</sup>	425	259	166	306	175	131	45	30	15	36
Krefeld <sup>26)</sup>	950	439	511	728	343	385	113	77	36	63
Köln	3 287	1 359	1 928	2 558	1 025	1 533	345	173	172	223
Münster	1 458	576	882	1 076	420	656	142	82	60	73
Siegen	360	203	157	267	144	123	72	44	28	42
Wuppertal <sup>26)</sup>	335	175	160	206	129	77	44	20	24	20
Zusammen	15 617	7 443	8 174	11 076	5 419	5 657	2 167	1 151	1 016	1 277
davon										
Meisterprüfungen	2 920	2 819	101	2 396	2 303	93	386	377	9	234
Fortbildungsprüfungen	12 697	4 624	8 073	8 680	3 116	5 564	1 781	774	1 007	1 043
Handwerk										
Handwerkskammer										
Aachen	738	662	76	563	496	67	160	147	13	109
Arnsberg	880	801	79	752	683	69	75	71	4	65
Bielefeld <sup>26)</sup>	1 824	1 614	210	1 403	1 240	163	323	294	29	239
Dortmund	1 474	1 122	352	1 133	834	299	251	221	30	174
Düsseldorf	5 415	4 408	1 007	4 409	3 509	900	832	772	60	618
Köln	1 590	1 347	243	1 307	1 092	215	277	251	26	218
Münster	2 350	2 091	259	1 898	1 679	219	421	384	37	334
Zusammen	14 271	12 045	2 226	11 465	9 533	1 932	2 339	2 140	199	1 757
davon										
Meisterprüfungen	9 449	8 444	1 005	7 183	6 386	797	2 126	1 952	174	1 596
Fortbildungsprüfungen	4 822	3 601	1 221	4 282	3 147	1 135	213	188	25	161
Landwirtschaft										
Landwirtschaftskammer										
Rheinland	270	228	42	211	177	34	29	23	6	21
Westfalen-Lippe	164	126	38	142	110	32	22	19	3	18
Zusammen	434	354	80	353	287	66	51	42	9	39
davon										
Meisterprüfungen	393	318	75	316	254	62	45	36	9	34
Fortbildungsprüfungen	41	36	5	37	33	4	6	6	-	5
öffentlicher Dienst										
Art der Verwaltung										
Kommunaler Verwaltungsdienst	1 039	275	764	967	245	722	23	11	12	15
Landesverwaltungsdienst	810	469	341	759	428	331	41	40	1	13
Bundesverwaltungsdienst	37	24	13	29	20	9	1	1	-	1
Zusammen	1 886	768	1 118	1 755	693	1 062	65	52	13	29
davon										
Meisterprüfungen	209	180	29	163	137	26	42	41	1	14
Fortbildungsprüfungen	1 677	588	1 089	1 592	556	1 036	23	11	12	15
freie Berufe										
Zuständige Stelle										
Ärztammer Nordrhein	16	-	16	16	-	16	-	-	-	-
Ärztammer Westfalen-Lippe	62	-	62	61	-	61	-	-	-	-



**Noch: B III 3.2 Teilnehmerinnen und Teilnehmer an Meister-/Fortbildungsprüfungen 1996  
nach zuständiger Stelle und Ausbildungsbereich**

Zuständige Stelle / Art der Verwaltung <sup>24)</sup> Ausbildungsbereich	Teilnehmerinnen und Teilnehmer an Meister-/Fortbildungsprüfungen <sup>51)</sup>									
	insge- samt	männ- lich	weib- lich	darunter Teilnehmerinnen und Teilnehmer						
				mit bestandener Prüfung			an Wiederholungsprüfungen			
				zu- sammen	männ- lich	weib- lich	zu- sammen	männ- lich	weib- lich	darunter mit bestan- dener Prüfung
Steuerberaterkammer Düsseldorf	166	44	122	104	28	76	18	1	17	11
Steuerberaterkammer Köln	99	24	75	63	16	47	8	1	7	3
Steuerberaterkammer Westfalen- Lippe	178	45	133	98	29	69	19	8	11	19
Zahnärztekammer Nordrhein	200	-	200	200	-	200	-	-	-	-
Zahnärztekammer Westfalen-Lippe	68	-	68	67	-	67	1	-	1	1
<b>Zusammen</b>	<b>789</b>	<b>113</b>	<b>676</b>	<b>609</b>	<b>73</b>	<b>536</b>	<b>46</b>	<b>10</b>	<b>36</b>	<b>34</b>
davon Fortbildungsprüfungen	789	113	676	609	73	536	46	10	36	34
<b>sonstige</b>										
<b>Zuständige Stelle</b>										
Landwirtschaftskammer Rheinland <sup>26)</sup>	95	1	94	50	-	50	28	-	28	20
Landwirtschaftskammer Westfalen- Lippe <sup>26)</sup>	108	-	108	88	-	88	18	-	18	11
<b>Zusammen</b>	<b>203</b>	<b>1</b>	<b>202</b>	<b>138</b>	<b>-</b>	<b>138</b>	<b>46</b>	<b>-</b>	<b>46</b>	<b>31</b>
davon Meisterprüfungen	203	1	202	138	-	138	46	-	46	31
<b>Ausbildungsbereiche insgesamt</b>										
<b>Zusammen</b>	<b>33 200</b>	<b>20 724</b>	<b>12 476</b>	<b>25 396</b>	<b>16 005</b>	<b>9 391</b>	<b>4 714</b>	<b>3 395</b>	<b>1 319</b>	<b>3 167</b>
davon Meisterprüfungen	13 174	11 762	1 412	10 196	9 080	1 116	2 645	2 406	239	1 909
Fortbildungsprüfungen	20 026	8 962	11 064	15 200	6 925	8 275	2 069	989	1 080	1 258



## IV. Ausbildungsberatung

**B IV 1 Ausbildungsberaterinnen und -berater am 31.12.1996 nach Beschäftigungsart sowie deren Besuche  
bei Ausbildungsstätten 1996 nach zuständiger Stelle und Ausbildungsbereich**

Zuständige Stelle / Art der Verwaltung <sup>24)</sup> Ausbildungsbereich  Fachliche Zuständigkeit	Ausbildungsberaterinnen und -berater			Besuche der Ausbildungs- beraterinnen und -berater bei Ausbildungs- stätten	
	insgesamt	davon ... tätig			
		hauptamtlich / hauptberuflich	nebenamtlich / nebenberuflich		ehrenamtlich
Industrie, Handel u.a.					
Industrie- und Handelskammer					
Aachen					
Kaufmännische Berufe	3	3	-	-	964
Gewerbliche Berufe	3	3	-	-	750
Zusammen	6	6	-	-	1 714
Arnsberg <sup>26)</sup>					
Kaufmännische Berufe	3	3	-	-	825
Gewerbliche Berufe	3	3	-	-	463
Zusammen	6	6	-	-	1 288
Bielefeld <sup>26)</sup>					
Kaufmännische Berufe	4	4	-	-	715
Gewerbliche Berufe	2	2	-	-	341
Zusammen	6	6	-	-	1 056
Bochum					
Kaufmännische Berufe	3	2	-	1	751
Gewerbliche Berufe	3	2	-	1	331
Zusammen	6	4	-	2	1 082
Bonn					
Kaufmännische Berufe	3	3	-	-	1 381
Gewerbliche Berufe	1	1	-	-	538
Zusammen	4	4	-	-	1 919
Detmold <sup>26)</sup>					
Kaufmännische und gewerbliche Berufe	1	1	-	-	542
Zusammen	1	1	-	-	542
Dortmund					
Kaufmännische Berufe	2	2	-	-	1 271
Gewerbliche Berufe	1	1	-	-	526
Zusammen	3	3	-	-	1 797
Düsseldorf					
Kaufmännische Berufe	4	4	-	-	1 482
Gewerbliche Berufe	2	2	-	-	657
Zusammen	6	6	-	-	2 139
Duisburg <sup>26)</sup>					
Kaufmännische Berufe	2	2	-	-	568
Gewerbliche Berufe	1	1	-	-	215
Zusammen	3	3	-	-	783
Essen <sup>26)</sup>					
Kaufmännische und gewerbliche Berufe	4	4	-	-	1 567
Zusammen	4	4	-	-	1 567
Hagen <sup>26)</sup>					
Kaufmännische Berufe	3	3	-	-	1 198
Gewerbliche Berufe	2	2	-	-	507
Zusammen	5	5	-	-	1 705
Krefeld <sup>26)</sup>					
Kaufmännische Berufe	3	3	-	-	2 708
Gewerbliche Berufe	2	2	-	-	943
Zusammen	5	5	-	-	3 651
Köln					
Kaufmännische Berufe	7	-	-	7	1 823
Gewerbliche Berufe	7	-	-	7	611
Kaufmännische und gewerbliche Berufe	1	1	-	-	425
Zusammen	15	1	-	14	2 859
Münster					
Kaufmännische Berufe	5	5	-	-	3 280
Gewerbliche Berufe	3	3	-	-	2 052
Zusammen	8	8	-	-	5 332

**Noch: B IV 1 Ausbildungsberaterinnen und -berater am 31.12.1996 nach Beschäftigungsart sowie deren Besuche bei Ausbildungsstätten 1996 nach zuständiger Stelle und Ausbildungsbereich**

Zuständige Stelle / Art der Verwaltung <sup>24)</sup> Ausbildungsbereich  Fachliche Zuständigkeit	Ausbildungsberaterinnen und -berater				Besuche der Ausbildungs- beraterinnen und -berater bei Ausbildungs- stätten
	insgesamt	davon ... tätig			
		hauptamtlich / hauptberuflich	nebenamtlich / nebenberuflich	ehrenamtlich	
Siegen					
Kaufmännische Berufe	2	2	-	-	235
Gewerbliche Berufe	2	2	-	-	388
Zusammen	4	4	-	-	623
Wuppertal <sup>26)</sup>					
Kaufmännische Berufe	4	4	-	-	553
Gewerbliche Berufe	3	3	-	-	692
Zusammen	7	7	-	-	1 245
Zusammen					
Kaufmännische Berufe	48	40	-	8	17 754
Gewerbliche Berufe	35	27	-	8	9 014
Kaufmännische und gewerbliche Berufe	6	6	-	-	2 534
Zusammen	89	73	-	16	29 302

**Noch: B IV 1 Ausbildungsberaterinnen und -berater am 31.12.1996 nach Beschäftigungsart sowie deren Besuche bei Ausbildungsstätten 1996 nach zuständiger Stelle und Ausbildungsbereich**

Zuständige Stelle / Art der Verwaltung <sup>24)</sup> Ausbildungsbereich  Fachliche Zuständigkeit	Ausbildungsberaterinnen und -berater				Besuche der Ausbildungs- beraterinnen und -berater bei Ausbildungs- stätten
	insgesamt	davon ... tätig			
		hauptamtlich / hauptberuflich	nebenamtlich / nebenberuflich	ehrenamtlich	
Steuerberaterkammer Düsseldorf	2	2	-	-	-
Steuerberaterkammer Köln	2	-	2	-	-
Steuerberaterkammer Westfalen-Lippe	1	1	-	-	1
Tierärztekammer Nordrhein	2	-	-	2	-
Tierärztekammer Westfalen-Lippe	5	-	5	-	-
Zahnärztekammer Nordrhein	8	-	-	8	-
Zahnärztekammer Westfalen-Lippe	36	-	-	36	-
Zusammen	204	3	8	193	36
			sonstige		
Zuständige Stelle					
Landwirtschaftskammer Rheinland <sup>26)</sup>	8	1	7	-	-
Landwirtschaftskammer Westf.-Lippe <sup>26)</sup>	13	13	-	-	-
Zusammen <sup>76)</sup>	21	14	7	-	-
			Ausbildungsbereiche insgesamt		
Insgesamt	555	244	95	216	40 027

**B IV 2 Ausbildungsberaterinnen und -berater am 31.12.1996 nach der beruflichen Vorbildung,  
Altersgruppe und Ausbildungsbereich**

Berufliche Vorbildung Ausbildungsbereich	Geschlecht	Ausbildungsberaterinnen und -berater							
		insge- samt	davon						ohne Angabe
			in der Altersgruppe von ... Jahren						
			unter 25	25 - 29	30 - 39	40 - 49	50 - 59	60 und mehr	
Industrie, Handel u.a.									
Abgeschlossene Berufsausbildung	zusammen	25	-	1	-	6	16	2	-
	männlich	20	-	-	-	4	14	2	-
	weiblich	5	-	1	-	2	2	-	-
Meisterprüfung	zusammen	22	-	-	1	3	13	5	-
	männlich	22	-	-	1	3	13	5	-
	weiblich	-	-	-	-	-	-	-	-
Technikerausbildung	zusammen	9	-	-	1	3	3	2	-
	männlich	9	-	-	1	3	3	2	-
	weiblich	-	-	-	-	-	-	-	-
Sonstiger Abschluß einer Fachschule	zusammen	3	-	-	1	-	2	-	-
	männlich	2	-	-	1	-	1	-	-
	weiblich	1	-	-	-	-	1	-	-
Fachhochschulabschluß	zusammen	15	-	-	1	7	6	1	-
	männlich	15	-	-	1	7	6	1	-
	weiblich	-	-	-	-	-	-	-	-
Hochschulabschluß	zusammen	3	-	-	-	1	1	1	-
	männlich	2	-	-	-	1	-	1	-
	weiblich	1	-	-	-	-	1	-	-
Sonstige berufliche Vorbildung	zusammen	3	-	-	-	1	2	-	-
	männlich	3	-	-	-	1	2	-	-
	weiblich	-	-	-	-	-	-	-	-
Ohne Angabe	zusammen	9	-	-	-	1	-	8	-
	männlich	9	-	-	-	1	-	8	-
	weiblich	-	-	-	-	-	-	-	-
Zusammen	zusammen	89	-	1	4	22	43	19	-
	männlich	82	-	-	4	20	39	19	-
	weiblich	7	-	1	-	2	4	-	-
Handwerk									
Abgeschlossene Berufsausbildung	zusammen	3	-	-	1	1	1	-	-
	männlich	3	-	-	1	1	1	-	-
	weiblich	-	-	-	-	-	-	-	-
Meisterprüfung	zusammen	20	-	-	3	6	11	-	-
	männlich	19	-	-	3	6	10	-	-
	weiblich	1	-	-	-	-	1	-	-
Technikerausbildung	zusammen	2	-	-	1	-	1	-	-
	männlich	2	-	-	1	-	1	-	-
	weiblich	-	-	-	-	-	-	-	-
Fachhochschulabschluß	zusammen	3	-	-	2	-	1	-	-
	männlich	2	-	-	1	-	1	-	-
	weiblich	1	-	-	1	-	-	-	-
Hochschulabschluß	zusammen	3	-	-	1	2	-	-	-
	männlich	1	-	-	-	1	-	-	-
	weiblich	2	-	-	1	1	-	-	-
Sonstige berufliche Vorbildung	zusammen	1	-	-	-	-	1	-	-
	männlich	1	-	-	-	-	1	-	-
	weiblich	-	-	-	-	-	-	-	-
Zusammen	zusammen	32	-	-	8	9	15	-	-
	männlich	28	-	-	6	8	14	-	-
	weiblich	4	-	-	2	1	1	-	-
Landwirtschaft									
Meisterprüfung	zusammen	1	-	-	-	1	-	-	-
	männlich	1	-	-	-	1	-	-	-
	weiblich	-	-	-	-	-	-	-	-
Abschluß einer Fachschule	zusammen	1	-	-	-	1	-	-	-
	männlich	-	-	-	-	-	-	-	-
	weiblich	1	-	-	-	1	-	-	-

**Noch: B IV 2 Ausbildungsberaterinnen und -berater am 31.12.1996 nach der beruflichen Vorbildung,  
Altersgruppe und Ausbildungsbereich**

Berufliche Vorbildung Ausbildungsbereich	Geschlecht	Ausbildungsberaterinnen und -berater							
		insge- samt	davon						ohne Angabe
			in der Altersgruppe von ... Jahren						
			unter 25	25 - 29	30 - 39	40 - 49	50 - 59	60 und mehr	
Fachhochschulabschluß	zusammen	14	-	-	6	6	1	1	-
	männlich	7	-	-	3	3	-	1	-
	weiblich	7	-	-	3	3	1	-	-
Hochschulabschluß	zusammen	41	-	-	18	16	6	1	-
	männlich	23	-	-	7	11	4	1	-
	weiblich	18	-	-	11	5	2	-	-
Sonstige berufliche Vorbildung	zusammen	1	-	-	-	-	1	-	-
	männlich	-	-	-	-	-	-	-	-
	weiblich	1	-	-	-	-	1	-	-
Zusammen <sup>76)</sup>	zusammen	58	-	-	24	24	8	2	-
	männlich	31	-	-	10	15	4	2	-
	weiblich	27	-	-	14	9	4	-	-
öffentlicher Dienst									
Abgeschlossene Berufsausbildung	zusammen	28	-	-	5	15	7	-	1
	männlich	21	-	-	3	10	7	-	1
	weiblich	7	-	-	2	5	-	-	-
Meisterprüfung	zusammen	13	-	-	2	3	7	1	-
	männlich	13	-	-	2	3	7	1	-
	weiblich	-	-	-	-	-	-	-	-
Technikerausbildung	zusammen	4	-	-	1	1	1	1	-
	männlich	4	-	-	1	1	1	1	-
	weiblich	-	-	-	-	-	-	-	-
Sonstiger Abschluß einer Fachschule	zusammen	5	-	-	2	1	2	-	-
	männlich	4	-	-	1	1	2	-	-
	weiblich	1	-	-	1	-	-	-	-
Fachhochschulabschluß	zusammen	81	-	1	22	30	24	4	-
	männlich	66	-	1	13	24	24	4	-
	weiblich	15	-	-	9	6	-	-	-
Hochschulabschluß	zusammen	15	-	-	6	5	3	1	-
	männlich	11	-	-	2	5	3	1	-
	weiblich	4	-	-	4	-	-	-	-
Sonstige berufliche Vorbildung	zusammen	5	-	-	1	2	2	-	-
	männlich	4	-	-	1	1	2	-	-
	weiblich	1	-	-	-	1	-	-	-
Zusammen	zusammen	151	-	1	39	57	46	7	1
	männlich	123	-	1	23	45	46	7	1
	weiblich	28	-	-	16	12	-	-	-
freie Berufe									
Abgeschlossene Berufsausbildung	zusammen	1	-	-	-	1	-	-	-
	männlich	1	-	-	-	1	-	-	-
	weiblich	-	-	-	-	-	-	-	-
Fachhochschulabschluß	zusammen	16	-	-	-	4	11	1	-
	männlich	16	-	-	-	4	11	1	-
	weiblich	-	-	-	-	-	-	-	-
Hochschulabschluß	zusammen	187	-	-	13	87	64	23	-
	männlich	158	-	-	7	72	57	22	-
	weiblich	29	-	-	6	15	7	1	-
Zusammen	zusammen	204	-	-	13	92	75	24	-
	männlich	175	-	-	7	77	68	23	-
	weiblich	29	-	-	6	15	7	1	-
sonstige									
Abschluß einer Fachschule	zusammen	1	-	-	-	1	-	-	-
	männlich	-	-	-	-	-	-	-	-
	weiblich	1	-	-	-	1	-	-	-



**Noch: B IV 2 Ausbildungsberaterinnen und -berater am 31.12.1996 nach der beruflichen Vorbildung,  
Altersgruppe und Ausbildungsbereich**

Berufliche Vorbildung Ausbildungsbereich	Geschlecht	Ausbildungsberaterinnen und -berater						
		insge- samt	davon					
			in der Altersgruppe von ... Jahren					
			unter 25	25 - 29	30 - 39	40 - 49	50 - 59	60 und mehr
								ohne Angabe
Fachhochschulabschluß	zusammen	4	-	-	1	2	1	-
	männlich	-	-	-	-	-	-	-
	weiblich	4	-	-	1	2	1	-
Hochschulabschluß	zusammen	15	-	-	9	4	2	-
	männlich	-	-	-	-	-	-	-
	weiblich	15	-	-	9	4	2	-
Sonstige berufliche Vorbildung	zusammen	1	-	-	-	-	1	-
	männlich	-	-	-	-	-	-	-
	weiblich	1	-	-	-	-	1	-
Zusammen <sup>76)</sup>	zusammen	21	-	-	10	7	4	-
	männlich	-	-	-	-	-	-	-
	weiblich	21	-	-	10	7	4	-
<b>Ausbildungsbereiche insgesamt</b>								
Abgeschlossene Berufsausbildung	zusammen	57	-	1	6	23	24	2
	männlich	45	-	-	4	16	22	2
	weiblich	12	-	1	2	7	2	-
Meisterprüfung	zusammen	56	-	-	6	13	31	6
	männlich	55	-	-	6	13	30	6
	weiblich	1	-	-	-	-	1	-
Technikerausbildung	zusammen	15	-	-	3	4	5	3
	männlich	15	-	-	3	4	5	3
	weiblich	-	-	-	-	-	-	-
Abschluß einer Fachschule	zusammen	10	-	-	3	3	4	-
	männlich	6	-	-	2	1	3	-
	weiblich	4	-	-	1	2	1	-
Fachhochschulabschluß	zusammen	133	-	1	32	49	44	7
	männlich	106	-	1	18	38	42	7
	weiblich	27	-	-	14	11	2	-
Hochschulabschluß	zusammen	264	-	-	47	115	76	26
	männlich	195	-	-	16	90	64	25
	weiblich	69	-	-	31	25	12	1
Sonstige berufliche Vorbildung	zusammen	11	-	-	1	3	7	-
	männlich	8	-	-	1	2	5	-
	weiblich	3	-	-	-	1	2	-
Ohne Angabe	zusammen	9	-	-	-	1	-	8
	männlich	9	-	-	-	1	-	8
	weiblich	-	-	-	-	-	-	-
Insgesamt	zusammen	555	-	2	98	211	191	52
	männlich	439	-	1	50	165	171	51
	weiblich	116	-	1	48	46	20	1



## V. Ausbildungspersonal

**B V 1.1 Ausbilderinnen und Ausbilder am 31.12.1996 nach der fachlichen Eignung,  
der zuständigen Stelle und dem Ausbildungsbereich**

Zuständige Stelle / Ausbildungsbereich	Ausbilderinnen und Ausbilder						
	insage- samt	davon					ohne Angabe der fachlichen Eignung
		mit fachlicher Eignung <sup>71)</sup> aufgrund einer / eines					
		Meister- prüfung	Berufsausbildungs-, Hoch-, Fachhochschul- abschlusses	Zuerkennung durch die zuständige Behörde	Fortsetzung der Ausbildertätigkeit	Fachschul- abschlusses	
Industrie, Handel u.a.							
Industrie- und Handelskammer							
Aachen	6 283	-	5 916	318	49	-	-
Arnsberg <sup>26)</sup>	2 403	-	2 274	120	9	-	-
Bielefeld <sup>26)</sup>	7 998	187	6 987	824	-	-	-
Bochum	1 910	-	1 602	302	6	-	-
Bonn	2 253	9	2 066	178	-	-	-
Detmold <sup>26)</sup>	1 740	149	1 527	44	20	-	-
Dortmund	3 141	9	2 942	167	23	-	-
Düsseldorf	5 202	-	4 727	464	11	-	-
Duisburg <sup>26)</sup>	3 450	-	2 917	515	18	-	-
Essen <sup>26)</sup>	5 416	66	4 816	507	27	-	-
Hagen <sup>26)</sup>	5 238	3	4 727	463	45	-	-
Krefeld <sup>26)</sup>	3 437	48	3 036	339	14	-	-
Köln	4 117	371	3 305	433	8	-	-
Münster	16 999	-	15 241	1 536	222	-	-
Siegen	2 723	37	2 411	266	9	-	-
Wuppertal <sup>26)</sup>	1 397	32	1 272	90	3	-	-
Zusammen	73 707	911	65 766	6 566	464	-	-
Handwerk							
- bisher nicht erhoben -							
Landwirtschaft							
Landwirtschaftskammer							
Rheinland	1 515	1 049	148	74	x	171	73
Westfalen-Lippe	2 236	1 549	241	123	x	276	47
Zusammen	3 751	2 598	389	197	x	447	120
öffentlicher Dienst							
Zusammen	4 378	x	x	x	x	x	x
freie Berufe							
Zusammen	25 416	x	x	x	x	x	x
sonstige							
Zuständige Stelle							
Landwirtschaftskammer Rheinland <sup>26)</sup>	371	120	146	105	-	x	-
Landwirtschaftskammer Westf.-Lippe <sup>26)</sup>	659	162	278	192	27	x	-
Zusammen	1 030	282	424	297	27	x	-
Ausbildungsbereiche insgesamt							
Insgesamt (ohne Handwerk)	108 282	x	x	x	x	x	x
darunter mit nachgewiesener fachlicher Eignung	78 488	3 791	66 579	7 060	491	447	120

**B V 1.2 Ausbilderinnen und Ausbilder am 31.12.1996 nach der pädagogischen Eignung, der zuständigen Stelle und dem Ausbildungsbereich**

Zuständige Stelle / Art der Verwaltung <sup>24)</sup> Ausbildungsbereich	Ausbilderinnen und Ausbilder								
	insge- samt	davon							ohne Angabe der pädago- gischen Eignung
		mit pädagogischer Eignung <sup>72)</sup> aufgrund einer							
		Ausbilder- Eignungs- prüfung	Meister- prüfung	Befreiung von der Ausbilder- Eignungs- prüfung	dienst- recht- lichen Regelung	Regelung für Bundes- beamtin- nen und -beamte	Regelung der kirch- lichen Verwal- tung	sonstigen Eignung	
Industrie, Handel u.a.									
Industrie- und Handelskammer									
Aachen	6 283	2 373	765	2 784	x	x	x	361	-
Arnsberg <sup>26)</sup>	2 403	1 186	390	707	x	x	x	120	-
Bielefeld <sup>26)</sup>	7 998	2 527	1 328	3 935	x	x	x	208	-
Bochum	1 910	633	232	945	x	x	x	100	-
Bonn	2 253	1 087	169	838	x	x	x	159	-
Detmold <sup>26)</sup>	1 740	887	241	477	x	x	x	135	-
Dortmund	3 141	1 197	444	1 313	x	x	x	100	87
Düsseldorf	5 202	-	2 753	2 193	x	x	x	256	-
Duisburg <sup>26)</sup>	3 450	1 745	446	1 008	x	x	x	174	77
Essen <sup>26)</sup>	5 416	1 896	702	2 655	x	x	x	163	-
Hagen <sup>26)</sup>	5 238	2 314	903	1 756	x	x	x	149	116
Krefeld <sup>26)</sup>	3 437	1 467	518	1 318	x	x	x	134	-
Köln	4 117	1 966	579	1 152	x	x	x	420	-
Münster	16 999	5 941	2 447	7 527	x	x	x	880	204
Siegen	2 723	1 129	519	938	x	x	x	137	-
Wuppertal <sup>26)</sup>	1 397	642	228	464	x	x	x	55	8
Zusammen	73 707	26 990	12 664	30 010	x	x	x	3 551	492
Handwerk									
- bisher nicht erhoben -									
Landwirtschaft									
Zusammen	3 751	x	x	x	x	x	x	-	x
öffentlicher Dienst									
Art der Verwaltung									
Kommunaler Verwaltungsdienst <sup>75)</sup>	2 288	807	110	379	703	-	-	x	289
Landesverwaltungsdienst	887	288	3	86	230	-	-	x	280
Bundesverwaltungsdienst	1 105	647	148	145	-	128	-	x	37
Handwerkskammer	8	1	-	5	2	-	-	x	-
Industrie- und Handelskammer	9	6	-	3	-	-	-	x	-
Kirchlicher Verwaltungsdienst	74	-	-	-	-	-	66	x	8
Körperschaft des öffentlichen Rechts <sup>26)</sup>	7	7	-	-	-	-	-	x	-
Zusammen	4 378	1 756	261	618	935	128	66	x	614
freie Berufe									
Zusammen	25 416	x	x	x	x	x	x	-	x
sonstige									
Zuständige Stelle									
Landwirtschaftskammer Rheinland <sup>26)</sup>	371	4	120	247	x	x	x	x	-
Landwirtschaftskammer Westfalen- Lippe <sup>26)</sup>	659	497	162	-	x	x	x	x	-
Zusammen	1 030	501	282	247	x	x	x	x	-
Ausbildungsbereiche insgesamt									
Insgesamt (ohne Handwerk)	108 282	x	x	x	x	x	x	x	x
darunter mit nachgewiesener pädagogischer Eignung	79 115	29 247	13 207	30 875	935	128	66	3 551	1 106

**B V 1.3 Ausbilderinnen und Ausbilder am 31.12.1996 nach dem Geschlecht,  
der zuständigen Stelle und dem Ausbildungsbereich**

Zuständige Stelle / Art der Verwaltung <sup>24)</sup> Ausbildungsbereich	Auszubildende	Ausbilderinnen und Ausbilder			
		insgesamt	männlich	weiblich	je 100 Auszubildende
Industrie, Handel u.a.					
Industrie- und Handelskammer					
Aachen	8 650	6 283	4 983	1 300	72,6
Arnsberg <sup>26)</sup>	4 787	2 403	1 945	458	50,2
Bielefeld <sup>26)</sup>	14 668	7 998	6 552	1 446	54,5
Bochum	5 107	1 910	1 476	434	37,4
Bonn	5 332	2 253	1 738	515	42,3
Detmold <sup>26)</sup>	2 765	1 740	1 418	322	62,9
Dortmund	9 421	3 141	2 496	645	33,3
Düsseldorf	10 230	5 202	4 003	1 199	50,9
Duisburg <sup>26)</sup>	9 271	3 450	2 720	730	37,2
Essen <sup>26)</sup>	7 642	5 416	4 205	1 211	70,9
Hagen <sup>26)</sup>	7 085	5 238	4 381	857	73,9
Krefeld <sup>26)</sup>	9 425	3 437	2 708	729	36,5
Köln	18 329	4 117	3 153	964	22,5
Münster	20 540	16 999	13 311	3 688	82,8
Siegen	4 574	2 723	2 316	407	59,5
Wuppertal <sup>26)</sup>	5 685	1 397	1 162	235	24,6
Zusammen	143 511	73 707	58 567	15 140	51,4
Handwerk					
- bisher nicht erhoben -					
Landwirtschaft					
Landwirtschaftskammer					
Rheinland	2 638	1 515	1 426	89	57,4
Westfalen-Lippe	3 030	2 236	2 036	200	73,8
Zusammen	5 668	3 751	3 462	289	66,2
öffentlicher Dienst					
Art der Verwaltung					
Kommunaler Verwaltungsdienst	1 413	2 288	1 773	515	161,9
Landesverwaltungsdienst	4 293	887	687	200	20,7
Bundesverwaltungsdienst	2 467	1 105	899	206	44,8
Handwerkskammer	22	8	6	2	x
Industrie- und Handelskammer	17	9	8	1	x
Kirchlicher Verwaltungsdienst	100	74	63	11	74,0
Körperschaft des öffentlichen Rechts <sup>26)</sup>	8	7	7	-	x
Zusammen	8 320	4 378	3 443	935	52,6
freie Berufe					
Zuständige Stelle					
Ärztammer Nordrhein	6 826	4 889	4 088	801	71,6
Ärztammer Westfalen-Lippe	6 059	4 428	3 695	733	73,1
Apothekerkammer Nordrhein	1 035	1 035	846	189	100,0
Apothekerkammer Westfalen-Lippe	749	641	458	183	85,6
Rheinische Notarkammer	317	178	175	3	56,2
Patentanwaltskammer, München	25	22	22	-	88,0
Rechtsanwaltskammer Düsseldorf	1 121	600	544	56	53,5
Rechtsanwaltskammer Hamm <sup>26)</sup>	3 965	1 357	1 326	31	34,2
Rechtsanwaltskammer Köln	1 482	1 039	832	207	70,1
Steuerberaterkammer Düsseldorf	1 472	1 050	837	213	71,3
Steuerberaterkammer Köln	1 354	1 051	779	272	77,6
Steuerberaterkammer Westfalen-Lippe	2 589	1 605	1 327	278	62,0
Tierärztekammer Nordrhein	375	271	191	80	72,3
Tierärztekammer Westfalen-Lippe	286	199	151	48	69,6
Zahnärztekammer Nordrhein	4 722	3 339	2 616	723	70,7

**Noch: B V 1.3 Ausbilderinnen und Ausbilder am 31.12.1996 nach dem Geschlecht,  
der zuständigen Stelle und dem Ausbildungsbereich**

Zuständige Stelle / Art der Verwaltung <sup>24)</sup> Ausbildungsbereich	Auszubildende	Ausbilderinnen und Ausbilder			
		insgesamt	männlich	weiblich	je 100 Auszubildende
Zahnärztekammer Westfalen-Lippe	4 211	3 712	3 233	479	88,2
<b>Zusammen</b>	<b>36 588</b>	<b>25 416</b>	<b>21 120</b>	<b>4 296</b>	<b>69,5</b>
<b>sonstige<sup>73)</sup></b>					
<b>Zuständige Stelle</b>					
Landwirtschaftskammer Rheinland <sup>26)</sup>	785	371	-	371	47,3
Landwirtschaftskammer Westf.-Lippe <sup>26)</sup>	1 322	659	-	659	49,8
<b>Zusammen</b>	<b>2 107</b>	<b>1 030</b>	<b>-</b>	<b>1 030</b>	<b>48,9</b>
<b>Ausbildungsbereiche insgesamt</b>					
<b>Insgesamt (ohne Handwerk)</b>	<b>196 194</b>	<b>108 282</b>	<b>86 592</b>	<b>21 690</b>	<b>55,2</b>

**B V 2 Teilnehmerinnen und Teilnehmer an Ausbilder-Eignungsprüfungen 1996 nach der zuständigen Stelle und dem Ausbildungsbereich**

Zuständige Stelle / Art der Verwaltung <sup>24)</sup> Ausbildungsbereich	Teilnehmerinnen und Teilnehmer an Ausbilder-Eignungsprüfungen <sup>74)</sup>								
	insge- samt	männlich	weiblich	darunter mit bestandener Prüfung			Erfolgsquote		
				zu- sammen	männlich	weiblich	zu- sammen	männlich	weiblich
Industrie, Handel u.a.									
Industrie- und Handelskammer									
Aachen	470	362	108	461	353	108	98,1	97,5	100,0
Arnsberg <sup>26)</sup>	229	142	87	212	129	83	92,6	90,8	95,4
Bielefeld <sup>26)</sup>	572	327	245	507	284	223	88,6	86,9	91,0
Bochum	198	123	75	176	102	74	88,9	82,9	98,7
Bonn	413	319	94	374	286	88	90,6	89,7	93,6
Detmold <sup>26)</sup>	202	160	42	187	147	40	92,6	91,9	95,2
Dortmund	350	228	122	296	186	110	84,6	81,6	90,2
Düsseldorf	469	260	209	421	220	201	89,8	84,6	96,2
Duisburg <sup>26)</sup>	277	192	85	229	154	75	82,7	80,2	88,2
Essen <sup>26)</sup>	897	743	154	691	563	128	77,0	75,8	83,1
Hagen <sup>26)</sup>	250	164	86	248	162	86	99,2	98,8	100,0
Krefeld <sup>26)</sup>	391	172	219	379	165	214	96,9	95,9	97,7
Köln	897	550	347	856	514	342	95,4	93,5	98,6
Münster	730	463	267	700	438	262	95,9	94,6	98,1
Siegen	183	127	56	176	123	53	96,2	96,9	94,6
Wuppertal <sup>26)</sup>	262	205	57	244	188	56	93,1	91,7	98,2
Zusammen	6 790	4 537	2 253	6 157	4 014	2 143	90,7	88,5	95,1
Handwerk									
Handwerkskammer									
Aachen	130	117	13	129	116	13	99,2	99,1	x
Arnsberg	3	1	2	3	1	2	x	x	x
Bielefeld <sup>26)</sup>	633	522	111	564	461	103	89,1	88,3	92,8
Dortmund	168	156	12	151	139	12	89,9	89,1	x
Düsseldorf	1 958	1 757	201	1 834	1 644	190	93,7	93,6	94,5
Köln	72	66	6	70	64	6	97,2	97,0	x
Münster	479	386	93	445	352	93	92,9	91,2	100,0
Zusammen	3 443	3 005	438	3 196	2 777	419	92,8	92,4	95,7
Landwirtschaft									
Landwirtschaftskammer									
Rheinland	44	29	15	41	27	14	93,2	93,1	x
Westfalen-Lippe	6	6	-	6	6	-	x	x	x
Zusammen	50	35	15	47	33	14	94,0	94,3	x
öffentlicher Dienst									
Art der Verwaltung									
Kommunaler Verwaltungsdienst	146	74	72	135	67	68	92,5	90,5	94,4
Landesverwaltungsdienst	387	251	136	365	231	134	94,3	92,0	98,5
Bundesverwaltungsdienst	78	56	22	77	55	22	98,7	98,2	x
Handwerkskammer	6	1	5	6	1	5	x	x	x
Zusammen	617	382	235	583	354	229	94,5	92,7	97,4
freie Berufe									
- nicht relevant -									
sonstige									
Zuständige Stelle									
Landwirtschaftskammer Rheinland <sup>26)</sup>	12	-	12	10	-	10	x	x	x
Landwirtschaftskammer Westf.-Lippe <sup>26)</sup>	18	-	18	15	-	15	x	x	x
Zusammen	30	-	30	25	-	25	83,3	x	83,3
Ausbildungsbereiche insgesamt									
Insgesamt (ohne freie Berufe)	10 930	7 959	2 971	10 008	7 178	2 830	91,6	90,2	95,3



## Anmerkungen zu den Tabellen

## Anmerkungen zu den Tabellen

(Fundstellen der angegebenen Rechtsgrundlagen s. Anhang 4)

- 1) Stufenausbildung - 1. Stufe
- 2) Stufenausbildung - 2. Stufe
- 3) Stufenausbildung - 3. Stufe
- 5) Ausbildungsberuf, dessen Anerkennung bzw. dessen Ausbildungsordnung aufgehoben worden ist, der aber am 31.12.1996 noch besetzt war (Übergangsregelung).
- 6) speziell geregelter Ausbildungsgang für Behinderte gemäß § 48 BBiG bzw. § 42b HwO
- 8) Ausbildungsberuf nach dem BBiG, in dem Auszubildende in Betrieben des Handwerks oder in handwerksähnlichen Betrieben ausgebildet werden und die Handwerkskammern für die Berufsbildung zuständige Stellen sind (§ 74 BBiG)
- 11) Ausbildungsberuf mit neu geregelter Ausbildungsordnung (§ 25 Abs.1 BBiG, § 25 Abs.1 HwO) bzw. mit geänderter Berufsbezeichnung gemäß der Verordnung zur Änderung der ReNoPat-Ausbildungsverordnung; Er wurde datenmäßig mit demjenigen Ausbildungsberuf zusammengefaßt, dessen Ausbildungsordnung durch diese Neuordnung aufgehoben oder geändert worden ist, weil lediglich die Berufsausbildung an die neuen technischen, wirtschaftlichen und gesellschaftlichen Erfordernisse angepaßt wurde (s.a. Anhang 2.2).  
In den Daten zu aufgehobenen Ausbildungsberufen nach dem BBiG sind ggf. auch Angaben über Auszubildende enthalten, die mindestens in einem Jahr des Betrachtungszeitraumes in Betrieben des Handwerks oder in handwerksähnlichen Betrieben ausgebildet wurden und die Handwerkskammern für die Berufsbildung zuständige Stellen sind (§ 74 BBiG).
- 12) Ausbildungsberuf nach dem BBiG, in dem im betrachteten Zeitraum mindestens in einem Jahr in Betrieben des Handwerks oder in handwerksähnlichen Betrieben ausgebildet wurde und die Handwerkskammern für die Berufsbildung zuständige Stellen sind (§ 74 BBiG)
- 13) Ausbildungsberuf, dessen Anerkennung bzw. Ausbildungsordnung aufgehoben worden ist
- 15) Ausbildungsberuf, dessen Ausbildungsordnung aufgehoben worden ist und eine eindeutige Zuordnung zu einem z.Z. anerkannten Ausbildungsberuf nicht möglich ist
- 17) Ausbildungsberuf, der bis zum 31.12.1994 ein Ausbildungsberuf des öffentlichen Dienstes war und der zum 1.1.1995 der gewerblichen Wirtschaft zugeordnet wurde (s.a. Artikel 4, § 13 PTNeuOG).  
Aus organisatorischen Gründen wird das Verzeichnis der Berufsausbildungsverhältnisse derjenigen Verträge, die bis zum 31.12.1994 mit der Deutschen Bundespost (Telekom/Postdienst) oder bis zum 31.7.1995 mit der Deutschen Telekom AG bzw. der Deutschen Post AG abgeschlossen wurden, weiterhin von den beiden Aktiengesellschaften geführt. Erst ab dem 1.8.1995 wurden sämtliche neu abgeschlossenen Ausbildungsverträge von den für die gewerbliche Wirtschaft zuständigen Industrie- und Handelskammern registriert.  
In Absprache mit dem Statistischen Bundesamt und den übrigen statistischen Landesämtern werden die Daten zu diesem Ausbildungsberuf statistisch solange dem öffentlichen Dienst zugeordnet, wie sie von der Deutschen Telekom AG bzw. der Deutschen Post AG gemeldet werden. Sobald sie von den Industrie- und Handelskammern übermittelt werden, zählen sie zum Ausbildungsbereich Industrie, Handel u.a..
- 21) **Allgemeine Hinweise zu den Zeitreihentabellen A1 - A3:**
  - Abweichungen zu den Daten in der vom damaligen Bundesministerium für Bildung und Wissenschaft sowie dem Statistischen Bundesamt herausgegebenen Veröffentlichungsreihe „Berufliche Aus- und Fortbildung“ in den Jahren 1973 bis 1976 erklären sich durch unterschiedliche Definitionen sowie durch korrigierte Datenfehler.
  - ohne Angaben der Notarkammer Hamm (Notargehilfe/-gehilfin) für das Jahr 1984
  - ab dem Berichtsjahr 1987: einschließlich Jugendlicher in speziell geregelten Ausbildungsgängen für Behinderte gemäß § 48 BBiG bzw. § 42b HwO
  - In den Tabellen A 1, A 2.1 und A 2.2 werden die Daten im jeweiligen Betrachtungszeitraum ab dem ersten Jahr ihres Nachweises veröffentlicht und dann auch nur in dem Jahr, in dem zumindest in einem der nachgewiesenen Merkmale Daten vorliegen.
  - In der Tabelle A 2.1 werden ausschließlich diejenigen (zusammengefaßten) Ausbildungsberufe nachgewiesen, die im Betrachtungszeitraum besetzt waren. Das hat zur Folge, daß nur derjenige Ausbildungsbereich (Angabe in Klammern hinter der Berufsbezeichnung) angegeben wird, der mindestens in einem Jahr Daten gemeldet hat.  
So ist z.B. der Ausbildungsberuf „Wachstzieherin bzw. Wachstzieher“
    1. nach dem BBiG (Ausbildungsbereich Industrie, Handel u.a. = IH) und
    2. nach der HwO (Ausbildungsbereich Handwerk = Hw)
 geregelt. Wenn im Betrachtungszeitraum für den Ausbildungsbereich Industrie, Handel u.a. keine Daten vorliegen, dann wird die Berufsbezeichnung nur mit der Zusatzinformation (Hw) ausgewiesen.
- 22) Ausbildungsbereich, der durch die zuständige Stelle definiert wird, die die Eintragung des jeweiligen Ausbildungsvertrages in das Verzeichnis der Berufsausbildungsverhältnisse vornimmt
- 23) reguläre Ausbildungsdauer in Monaten
- 24) Dieser Nachweis bezieht sich auf die für die Berufsbildung zuständigen (berichtspflichtigen) und nicht auf die ausbildenden Stellen (s.a. Übersicht 1.2).
- 25) Dazu gehören im Ausbildungsbereich Handwerk:
  - nichthandwerkliche Berufe,
  - Ausbildungsberufe nach dem BBiG, in denen Auszubildende in Betrieben des Handwerks oder in handwerksähnlichen Betrieben ausgebildet werden und die Handwerkskammern für die Berufsbildung zuständige Stellen sind (§ 74 BBiG) und
  - speziell geregelte Ausbildungsgänge für Behinderte gemäß § 48 BBiG bzw. § 42b HwO.

- 26) Die jeweilige Bezeichnung lautet vollständig wie folgt:
- Industrie- und Handelskammer für das südöstliche Westfalen zu Arnsberg,
  - Industrie- und Handelskammer Ostwestfalen zu Bielefeld,
  - Industrie- und Handelskammer Lippe zu Detmold,
  - Industrie- und Handelskammer Duisburg-Wesel-Kleve zu Duisburg,
  - Industrie- und Handelskammer Essen, Mülheim (Ruhr), Oberhausen zu Essen,
  - Südwestfälische Industrie- und Handelskammer zu Hagen,
  - Industrie- und Handelskammer Mittlerer Niederrhein Krefeld-Mönchengladbach-Neuss,
  - Industrie- und Handelskammer Wuppertal-Solingen-Remscheid,
  - Handwerkskammer Ostwestfalen-Lippe zu Bielefeld,
  - landesunmittelbare Körperschaft des öffentlichen Rechts im Bereich der Sozialversicherung,
  - Rechtsanwaltskammer für den Oberlandesgerichtsbezirk Hamm,
  - die Direktoren der jeweiligen Landwirtschaftskammer als Landesbeauftragte.
- 27) Gezählt werden definitionsgemäß die mit Auszubildenden besetzten
- rechtlich selbständigen Ausbildungsberufe, die z.Z. anerkannt sind,
  - Ausbildungsberufe mit aufgehobener Ausbildungsordnung, in denen nach einer Übergangsregelung ausgebildet wird und
  - Ausbildungsberufe nach dem BBiG, in denen Auszubildende in Betrieben des Handwerks oder in handwerksähnlichen Betrieben ausgebildet werden.
- Ausbildungsberufe, in denen ausschließlich vorzeitig gelöste Ausbildungsverhältnisse oder Prüflinge in Abschlußprüfungen nachgewiesen wurden, sind in der Tabelle B 1 3 nicht enthalten. Ein direkter Datenvergleich mit der Übersicht 4 ist daher nicht möglich.
- 29) Besonderheiten der Zeitreihentabelle A 1 je Erhebungstatbestand:

**Zur schulischen Vorbildung der Auszubildenden:**

- in den Berichtsjahren 1985 bis 1992 wurde die schulische Vorbildung in allen Ausbildungsbereichen, mit Ausnahme dem des Handwerks, für den Gesamtbestand der Auszubildenden erfaßt. Zeitgleich wurde von den Handwerkskammern die schulische Vorbildung der Auszubildenden mit neu abgeschlossenem Ausbildungsvertrag nachgewiesen. Seit 1993, bedingt durch die Änderung des Merkmalskataloges der Berufsbildungsstatistik (s.a. Rechtsgrundlage der Berufsbildungsstatistik), wurde die schulische Vorbildung der Auszubildenden und -anfänger einheitlich in sämtlichen Ausbildungsbereichen erfragt.

**Zu Auszubildenden mit vorzeitig gelösten Ausbildungsverhältnissen:**

- ohne Angaben der Apothekerkammer Nordrhein (Apothekenhelfer/-in) und der Berufsbildungsstelle Seeschiffahrt e.V. (Matrose in der Seeschiffahrt) zu vorzeitig gelösten Ausbildungsverhältnissen im Jahr 1983

**Zu Teilnehmerinnen und Teilnehmern an Abschlußprüfungen (Fallzählung):**

- im Jahr 1973 ohne Prüflinge in den Ausbildungsberufen „Rechtsbeistandsgehilfin bzw. -gehilfe“ und „Rechtsanwaltsgehilfin bzw. -gehilfe“ (Ausbildungsbereich „Freie Berufe“)
  - In den Jahren 1976 - 1978 sind die Prüflinge sowie deren Prüfungsergebnis in den folgenden Ausbildungsberufen von den zuständigen Handwerkskammern nicht erfaßt worden. Es handelt sich dabei um nichthandwerkliche Ausbildungsberufe im Ausbildungsbereich Handwerk bzw. um Ausbildungsberufe nach dem BBiG, in denen Auszubildende in Betrieben des Handwerks oder in handwerksähnlichen Betrieben ausgebildet wurden.
- Die ausgewiesene Erfolgsquote bezieht sich daher nur auf diejenigen Prüflinge, deren Anzahl und Prüfungsergebnis bekannt ist.

Kenn-ziffer	Ausbildungsberuf
4926	Polster- und Dekorationsnäher/-in
6341	Fotolaborant/-in <sup>1)</sup>
6410	Technischer/Technische Zeichner/-in
6420	Bauzeichner/-in
9311	Gewerbegehilfe/-gehilfin im Färber- und Chemischreinigerhandwerk <sup>1)</sup>
9313	Bügler/-in im Färber- und Chemischreinigerhandwerk <sup>1)</sup>

1) Ausbildungsberuf mit (inzwischen) aufgehobener Ausbildungsordnung

- In den Jahren 1979 - 1981 ist das Prüfungsergebnis in den unten angegebenen Ausbildungsberufen von den zuständigen Handwerkskammern nicht erfaßt worden. Es handelt sich dabei um Ausbildungsberufe nach dem BBiG mit gestuftem Ausbildungsgang, in denen Auszubildende in Betrieben des Handwerks oder in handwerksähnlichen Betrieben ausgebildet wurden.
- Die ausgewiesene Erfolgsquote bezieht sich daher nur auf diejenigen Prüflinge, deren Anzahl und Prüfungsergebnis bekannt ist.

Kenn-ziffer	Ausbildungsberuf	Teilnehmerinnen und Teilnehmer an Abschlußprüfungen					
		1979		1980		1981	
		insg.	weibl.	insg.	weibl.	insg.	weibl.
1121	Betonstein- und Terrazzohersteller/-in <sup>2)</sup>	-	-	1	-	-	-
3782	Pelzwerker/-in <sup>1)</sup>	27	27	7	7	14	14
4401	Hochbaufacharbeiter/-in <sup>1)</sup>	19	-	43	-	7	-
4410	Maurer/-in <sup>2)</sup>	6	-	140	-	513	-
4420	Beton- und Stahlbetonbauer/-in <sup>2)</sup>	-	-	5	-	14	-
4870	Zimmerer/Zimmerin <sup>2)</sup>	-	-	8	-	79	1
4601	Tiefbaufacharbeiter/-in <sup>1)</sup>	-	-	-	-	1	-
4610	Straßenbauer/-in <sup>2)</sup>	-	-	7	-	18	-
4662	Brunnenbauer/-in <sup>2)</sup>	1	-	-	-	-	-
4810	Stukkateur/-in <sup>2)</sup>	-	-	13	-	31	-
4830	Fliesen-, Platten- und Mosaikleger/-in <sup>2)</sup>	3	-	15	-	57	1
4862	Estrichleger/-in <sup>2)</sup>	-	-	-	-	2	-
x	Insgesamt	56	27	239	7	736	16

1) Stufenausbildung 1. Stufe - 2) Stufenausbildung 2. Stufe

**Zu Teilnehmerinnen und Teilnehmern an Meisterprüfungen (Fallzählung):**

- Die Angaben der Berufsbildungsstelle Seeschiffahrt e.V. (Schiffsbetriebsmeister/-in) für die Jahre 1986 bis 1990 und 1992 beziehen sich auf das gesamte Bundesgebiet.

**Zu Ausbildungsberaterinnen und Ausbildungsberatern:**

- Bis 1992 wurden von den Handwerkskammern die Lehrlingswartinnen und -warte als ehrenamtliche Ausbildungsberaterinnen und -berater gemeldet. Ab 1993 wurde dieser Personenkreis nicht mehr erfaßt, weil er nicht gemäß § 41a HwO bestellt wird, sondern anders gelagerte Aufgaben erfüllt.

- 30) Diese Daten werden nicht im Rahmen der Berufsbildungsstatistik erhoben, sondern aus der Statistik der berufsbildenden Schulen und der Kollegschaften übernommen (Erhebungstichtag: 15. Oktober 19...).

Schülerinnen und Schüler mit Ausbildungsvertrag werden

- an Berufsschulen,
- in teilzeitberufsschulischen Bildungsgängen der Kollegschaft und
- an Sonderschulen im Bildungsbereich der berufsbildenden Schulen unterrichtet.

Wegen einer Umstellung des Erhebungskonzeptes wurden ab 1978 die Berufsschülerinnen und -schüler mit Ausbildungsvertrag an Sonderschulen im Bildungsbereich der berufsbildenden Schulen nicht mehr erfaßt und nachgewiesen.

In den Jahren 1973 und 1974 wurden in der Statistik der Berufsschulen zu den „Schülerinnen und Schülern mit Ausbildungsvertrag“ neben den eigentlichen Auszubildenden (mit einem Ausbildungsvertrag in einem staatlich anerkannten Ausbildungsberuf nach dem BBiG oder der HwO) auch Anlernlinge und Angelernte gezählt.

Dazu kamen bis 1984 Personen,

- die sich in einem öffentlich-rechtlichen Dienstverhältnis (Vorbereitungsdienst für Beamtinnen und Beamte) befanden,
- die eine Ausbildung in Berufen des Gesundheitswesens anstreben bzw. erhielten oder
- die Praktikantenverträge besaßen.

- 31) Die Aufgliederung in gewerbliche, kaufmännische und sonstige Berufe erfolgt aus der Summierung der Daten der Ausbildungsbereiche Industrie, Handel u.a. sowie Handwerk.

- 32) Von den unbesetzten Ausbildungsberufen werden nur diejenigen nachgewiesen, deren Ausbildungsregelung am 31.12.1996 noch bestand. Dagegen werden bei den gering besetzten Ausbildungsberufen ggf. auch diejenigen nachgewiesen, deren Anerkennung bzw. deren Ausbildungsordnung durch Erlass einer neuen Ausbildungsordnung aufgehoben wurde.

- 33) Durch die Privatisierung der Deutschen Bundesbahn und der Deutschen Bundespost sind beim Vergleich zwischen 1993 und 1994 bzw. 1994 und 1995 Datenverschiebungen vom Ausbildungsbereich „öffentlicher Dienst“ zum Ausbildungsbereich „Industrie, Handel u.a.“ zu berücksichtigen:

- Ab dem 1.1.1994 wurde im Ausbildungsberuf „Eisenbahnerin bzw. Eisenbahner im Betriebsdienst“ (Kennziffer 7120) nicht mehr bei der Deutschen Bundesbahn (Ausbildungsbereich ÖD), sondern bei der Deutschen Bahn AG (Ausbildungsbereich IH) ausgebildet. Die Registrierung der Neuverträge durch die Industrie- und Handelskammern erfolgte erst ab dem 1.8.1994.
- Ab dem 1.1.1995 wurde im Ausbildungsberuf „Kommunikationselektronikerin bzw. -elektroniker, Fachrichtung Telekommunikationstechnik“ (Kennziffer 3120) nicht mehr bei der Deutschen Bundespost/Telekom (Ausbildungsbereich ÖD), sondern bei der Deutschen Telekom AG (Ausbildungsbereich IH) ausgebildet. Die Registrierung der Neuverträge durch die Industrie- und Handelskammern erfolgte erst ab dem 1.8.1995.

- 41) Auszubildende, deren Ausbildung im Berichtszeitraum (1.1. - 31.12.) tatsächlich begonnen hat und deren Ausbildungsverhältnis am Stichtag (31.12.) noch bestand, einschließlich neu abgeschlossener Anschlußverträge in gestuften Ausbildungsgängen

- 45) Auszubildende, deren schulische Vorbildung bei Vertragsabschluß noch nicht feststand bzw. die keine Angaben gemacht haben

- 48) In dieser Tabelle werden nur diejenigen Ausbildungsberufe ohne neu abgeschlossene Ausbildungsverträge nachgewiesen, deren Ausbildungsregelung am 31.12.1996 noch in Kraft war.

- 49) Es werden nur neu abgeschlossene Ausbildungsverträge in denjenigen Ausbildungsberufen nachgewiesen, in denen auch Ausbildungsverhältnisse vorzeitig gelöst wurden. Damit ist in dieser Tabelle die berechenbare Summe der neu abgeschlossenen Ausbildungsverträge nach Ausbildungsberufen ggf. nicht identisch mit dem Nachweis der neu abgeschlossenen Ausbildungsverträge in der jeweiligen Berufsgruppe, dem jeweiligen Berufsbereich bzw. der Endsumme. Dieser Summenachweis entspricht den tatsächlichen Werten.

- 51) einschließlich Wiederholungsprüfungen

- 52) einschließlich externer Prüfungsteilnehmerinnen und -teilnehmer

- 53) im Sinne vorzeitiger Zulassung zur Prüfung nach § 40 Abs. 1 BBiG. Diese Daten werden im Ausbildungsbereich Handwerk nicht erhoben und sind somit nicht in der Gesamtsumme bzw. je Berufsgruppe oder Berufsbereich enthalten.

- 54) Prüfung im Sinne der Anlage 3 zum BAT gemäß § 25 BAT

- 71) Zu Tabelle B V 1.1: Ausbilderinnen und Ausbilder nach der fachlichen Eignung (s.a. Begriffserläuterungen unter „Fachliche Eignung“)

Ausbildungsbereich	Ausbildungspersonal mit fachlicher Eignung gemäß § ... BBiG aufgrund einer / eines				
	Meisterprüfung	Berufsausbildungs-, Hoch-, Fachhochschulabschlusses	Zuerkennung durch die zuständige Behörde	Fortsetzung der Ausbilderfähigkeit	Fachschulabschlusses
Industrie, Handel u.a.	§ 77 Abs. 1 +)	§ 76 Abs. 1 Nr. 1 und 2	§ 76 Abs. 3	§ 111 Abs. 2	§ 76 Abs. 2 i.V.m. § 76 Abs. 1 Nr. 3
Landwirtschaft (einschließlich ländlicher Hauswirtschaft)	§ 80 Abs. 1 Nr. 1	§ 80 Abs. 1 Nr. 2	§ 80 Abs. 3	x	§ 80 Abs. 2 i.V.m. § 80 Abs. 1 Nr. 3
Sonstige (städtische Hauswirtschaft)	§ 94 Abs. 1 Nr. 1	§ 94 Abs. 1 Nr. 2	§ 94 Abs. 2	§ 111 Abs. 2	x

+) bzw. § 11 Abs. 2 der Verordnung über die Prüfung zum anerkannten Abschluß „Geprüfter Industriemeister/ Geprüfte Industriemeisterin - Fachrichtung Druck“

- 72) Zu Tabelle B V 1.2: Ausbilderinnen und Ausbilder nach der pädagogischen Eignung (s.a. Begriffserläuterungen unter Ausbilder-Eignungsprüfung bzw. Ausbilder-Eignungsverordnung)

Ausbildungsbereich Rechtsgrundlage	Ausbildungspersonal mit pädagogischer Eignung aufgrund einer / eines					
	Ausbilder-Eignungsprüfung	Meisterprüfung	Befreiung von der Ausbilder-Eignungsprüfung	dienstrechtlichen Regelung	Fortbildungsprüfung für Bundesbeamtinnen und -beamte	sonstigen Eignung
Industrie, Handel u.a. AEVO gewerbliche Wirtschaft (GW)	§§ 3, 6 Abs. 1 Nr. 3 und 4, 6 Abs. 2	§ 6 Abs. 1 Nr. 1 und 2	§§ 6 Abs. 3, 7 (unbefristet)/ § 8 Abs. 2, 3 (befristet)	x	x	Regelung außerhalb der AEVO GW +)
Öffentlicher Dienst						
AEVO ÖD (Arbeiterinnen und Arbeiter sowie Angestellte)	§§ 3, 6 Abs. 1 Nr. 3	§ 6 Abs. 1 Nr. 1 und 2	§§ 6 Abs. 3, 7	§ 6 Abs. 2	x	x
APrO KVfA bzw. APrO VfAFK (kirchliche Verwaltung NRW)	§ 3	x	x	x	x	x
LVO NW (Landes- und Kommunalbeamtinnen und -beamte NRW)	x	x	x	§ 15a Abs. 1	x	x
BBAEV (Bundesbeamtinnen und -beamte)	§ 5 Nr. 1, 3 und 4	§ 5 Nr. 2	§ 6 Abs. 1	x	§ 3	x
Sonstige AEVO Hauswirtschaft - Teilbereich städtische Hauswirtschaft -	§§ 3, 6 Abs. 1 Nr. 3 und 4	§ 6 Abs. 1 Nr. 1 und 2	§§ 6 Abs. 2, 7 (unbefristet) § 8 Abs. 2, 3 (befristet)	x	x	x

+) Ausbilderinnen und Ausbilder, die in den Ausbildungsbereichen „Öffentlicher Dienst“ und „Freie Berufe“ in Berufen der gewerblichen Wirtschaft ausbilden und die bei den Industrie- und Handelskammern registriert werden

- 73) Im Bereich der Seeschifffahrt werden keine Ausbilderinnen und Ausbilder nachgewiesen, weil deren Eignungsvoraussetzung außerhalb des Geltungsbereichs des BBiG geregelt wird.
- 74) Zu Tabelle B V 2: Teilnehmerinnen und Teilnehmer an Ausbilder-Eignungsprüfungen (s.a. Begriffserläuterungen unter Ausbilder-Eignungsprüfung bzw. Ausbilder-Eignungsverordnung)

Ausbildungsbereich	Prüfung zum Nachweis der berufs- und arbeitspädagogischen Kenntnisse gemäß § 3 ...
Industrie, Handel u.a.	Ausbilder-Eignungsverordnung gewerbliche Wirtschaft (AEVO GW)
Landwirtschaft	Ausbilder-Eignungsverordnung Landwirtschaft (AEVO Lw)
Öffentlicher Dienst	
Arbeiterinnen und Arbeiter sowie Angestellte	Ausbilder-Eignungsverordnung öffentlicher Dienst (AEVO ÖD)
kirchliche Verwaltung NRW	APrO KVfA bzw. APrO VfAFK
Bundesbeamtinnen und -beamte	Ausbilder-Eignungsverordnung für Bundesbeamtinnen und -beamte (BBAEV)
Sonstige	Ausbilder-Eignungsverordnung Hauswirtschaft (AEVO Hsw) - Teilbereich städtische Hauswirtschaft -

- 75) Die Daten der Stadt Köln wurden geschätzt.
- 76) Die Angaben zur Ausbildungsberatung enthalten den Nachweis von 21 Ausbildungsberaterinnen, die für die hauswirtschaftlichen Berufe in den Ausbildungsbereichen „Landwirtschaft“ und „Sonstige“ gleichzeitig zuständig sind.
- 77) ohne die neu geregelten Elektro- und Metallberufe (s. Tabellen B II 5.2 und 5.3)
- 78) Das sind im einzelnen folgende Ausbildungsberufe:

**Metallberufe 1984**

Kenn-ziffer	Ausbildungs-bereich	Ausbildungsberuf
1733	IH	Stahlrollensteher/-in
2210	IH	Dreher/-in
2211	IH	Walzendreher/-in
2221	IH	Universalfräser/-in
2221	Hw	Universalfräser/-in 1)
2241	IH	Bohrwerkdreher/-in
2241	Hw	Bohrwerkdreher/-in 1)
2251	IH	Universalschleifer/-in
2291	IH	Universalhobler/-in
2521	IH	Kessel- und Behälterbauer/-in
2522	IH	Kupferschmied/-in
2522	IH	Schalenschmied/-in (Kupferhammerschmied/-in)
2541	IH	Bauschlosser/-in
2551	IH	Stahlbauschlosser/-in
2551	Hw	Stahlbauschlosser/-in 1)
2552	IH	Schiffbauer/-in
2641	IH	Rohrinstallateur/-in
2642	IH	Rohrnetzbauer/-in
2643	IH	Hochdruckrohrschlosser/-in
2650	IH	Feinblechner/-in
2650	Hw	Feinblechner/-in 1)
2651	IH	Blechslosser/-in
2651	Hw	Blechslosser/-in 1)
2700	IH	Mechaniker/-in
2730	IH	Maschinenschlosser/-in
2740	IH	Betriebsschlosser/-in
2740	Hw	Betriebsschlosser/-in 1)
2761	IH	Metallgewebemacher/-in
2810	IH	Kraftfahrzeugschlosser/-in (Instandsetzung)
2845	IH	Systemmacher/-in (Gewehr-)
2900	IH	Werkzeugmacher/-in
2924	IH	Diamantziehsteinmacher/-in
2931	IH	Stahlformenbauer/-in
2941	IH	Flachgraveur/-in
2942	IH	Stahlgraveur/-in
2943	IH	Prägewalzengraveur/-in
2944	IH	Ziseleur/-in
2951	IH	Chirurgiemechaniker/-in
2952	IH	Scherenmonteur/-in
3000	IH	Feinmechaniker/-in
3006	IH	Schloß- und Schlüsselmacher/-in
3008	IH	Gürtler/-in
5502	IH	Automateneinrichter/-in

1) Ausbildungsberuf nach dem BBiG, in dem Auszubildende in Betrieben des Handwerks oder in handwerksähnlichen Betrieben ausgebildet werden und die Handwerkskammern für die Berufsbildung zuständige Stellen sind (§ 74 BBiG)

**Elektroberufe 1984**

Kenn-ziffer	Ausbildungs-bereich	Ausbildungsberuf
3111	IH	Elektroanlageninstallateur/-in 1)
3111	IH	Energieanlagenelektroniker/-in 2)
3111	Hw	Energieanlagenelektroniker/-in 2)3)
3122	ÖD	Fernmeldehandwerker/-in
3123	IH	Fernmeldeinstallateur/-in 1)
3124	IH	Fernmeldeelektroniker/-in 2)
3131	IH	Elektromaschinenmonteur/-in 2)
3134	IH	Elektromaschinenwickler/-in 1)
3163	Hw	Elektrogerätemechaniker/-in 1)3)
3163	IH	Elektrogerätemechaniker/-in 1)
3163	Hw	Energiegeräteelektroniker/-in 2)3)
3163	IH	Energiegeräteelektroniker/-in 2)
3163	IH	Feingeräteelektroniker/-in 2)
3163	Hw	Feingeräteelektroniker/-in 2)3)
3163	IH	Nachrichtengerätemechaniker/-in 1)
3163	Hw	Nachrichtengerätemechaniker/-in 1)3)
3171	IH	Informationselektroniker/-in 2)
3172	IH	Funkelektroniker/-in 2)

1) Stufenausbildung 1. Stufe - 2) Stufenausbildung 2. Stufe - 3) Ausbildungsberuf nach dem BBiG, in dem Auszubildende in Betrieben des Handwerks oder in handwerksähnlichen Betrieben ausgebildet werden und die Handwerkskammern für die Berufsbildung zuständige Stellen sind (§ 74 BBiG)

- 79) Im Nachweis der Ausbildungsberufe sind definitionsgemäß folgende nicht enthalten:
- die neu geregelten Elektro- und Metallberufe (s. Tabellen B II 5.2 und 5.3),
  - die Ausbildungsberufe, die ab 1984 neu geschaffen wurden (s. Tabelle B II 5.4) und
  - die Ausbildungsberufe, in denen 1984 oder 1996 weniger oder genau 25 Ausbildungsverträge neu abgeschlossen wurden.

91) Art der Ausbildungsregelung:

- 0 = Ausbildungsberuf, dessen Anerkennung bzw. dessen Ausbildungsordnung aufgehoben worden ist, der aber am 31.12.1996 noch besetzt war (Übergangsregelung)
- 1 = vor Inkrafttreten des BBiG anerkannter Ausbildungsberuf, der nach § 108 BBiG Abs.1 als Ausbildungsberuf im Sinne des § 25 Abs.1 BBiG gilt und dessen Ausbildungsregelung weiterhin anzuwenden ist bzw. dessen bestehende Regelung nach § 122 Abs. 4 HwO weiter fortgilt
- 2 = nach § 25 Abs.1 BBiG anerkannter Ausbildungsberuf und erlassene Ausbildungsordnung bzw. nach § 25 Abs.1 HwO erlassene Ausbildungsordnung für einen staatlich anerkannten Ausbildungsberuf (hier: Gewerbe in der Anlage A der Handwerksordnung)
- 3 = vor Inkrafttreten des BBiG einem anerkannten Ausbildungsberuf vergleichbar geregelter Ausbildungsberuf, der nach § 108 Abs.1 BBiG als Ausbildungsberuf im Sinne des § 25 Abs.1 BBiG gilt und dessen Ausbildungsregelung weiterhin anzuwenden ist
- 4 = Ausbildungsvorschrift nach § 28 Abs.3 BBiG zur Entwicklung und Erprobung neuer Ausbildungsformen sowie neuer Ausbildungsberufe
- 5 = betriebliche Ausbildung, die der Ausbildung in einem anerkannten Ausbildungsberuf vergleichbar ist und die außerhalb des Geltungsbereiches des BBiG (§ 2 Abs.2 BBiG) durchgeführt wird
- 9 = speziell geregelter Ausbildungsgang für Behinderte gemäß § 48 BBiG bzw. § 42b HwO

Im Anhang 1.1 werden nur diejenigen Ausbildungsberufe nachgewiesen, deren Ausbildungsregelung zum Stichtag bestanden hat bzw. deren Ausbildungsordnung bis zum Stichtag in Kraft getreten ist.





# Anhang

## Anhang 1.1

## Ausbildungsberufe nach Ausbildungsbereichen, Ausbildungsdauer und Art der Ausbildungsregelung am 31.12.1996

Lfd. Nr.	Ausbildungsberuf	Kennziffer	Ausbildungs- bereich	Ausbildungs- dauer ... Monate	Art der Aus- bildungs- regelung <sup>91)</sup>
1	Anlagenmechaniker/-in - Apparatetechnik	2520	IH	42	2
2	Anlagenmechaniker/-in - Schweißtechnik	2412	IH	42	2
3	Anlagenmechaniker/-in - Versorgungstechnik	2640	IH	42	2
4	Arzthelfer/-in	8561	FB	36	2
5	Asphaltbauer/-in	4826	IH	36	2
6	Assistent/-in an Bibliotheken	8232	ÖD	24	2
7	Aufbereitungsmechaniker/-in	0805	IH	36	2
8	Augenoptiker/-in	3041	Hw	36	2
9	Ausbaufacharbeiter/-in <sup>1)</sup>	4801	IH	24	2
10	Automobilmechaniker/-in	2810	IH	42	2
11	Backofenbauer/-in	4414	Hw	36	1
12	Bäcker/-in	3910	IH	36	2
13	Bäcker/-in	3910	Hw	36	2
14	Bäckerfachwerker/-in <sup>6)</sup>	3910	Hw	36	9
15	Bäckerwerker/-in <sup>6)</sup>	3910	Hw	36	9
16	Bankkaufmann/-frau	6910	IH	36	2
17	Bau- und Metallmaler/-in <sup>6)</sup>	5103	Hw	36	9
18	Baugeräteführer/-in	5460	IH	36	2
19	Baustoffprüfer/-in	6336	IH	36	2
20	Bauzeichner/-in	6420	IH	36	2
21	Beikoch/-köchin <sup>6)</sup>	4116	IH	36	9
22	Bekleidungsfertiger/-in <sup>2)</sup>	3522	IH	24	2
23	Bekleidungsäher/-in <sup>1)</sup>	3522	IH	12	2
24	Bekleidungsschneider/-in <sup>3)</sup>	3511	IH	36	2
25	Bekleidungsteilenäher/-in <sup>6)</sup>	3521	IH	12	9
26	Berg- und Maschinenmann	0702	IH	24	2
27	Bergmechaniker	0701	IH	42	2
28	Bergvermessungstechniker/-in	6246	IH	36	2
29	Berufskraftfahrer/-in	7140	IH	24	2
30	Beton- und Stahlbetonbauer/-in	4420	Hw	36	2
31	Beton- und Stahlbetonbauer/-in <sup>2)</sup>	4420	IH	36	2
32	Betonfertigteilbauer/-in	1121	IH	36	2
33	Betonstein- und Terrazzohersteller/-in	1121	Hw	36	2
34	Binnenschiffer/-in	7240	IH	36	1
35	Biologielaborant/-in	6311	IH	42	2
36	Biologiemodellmacher/-in	3093	IH	36	1
37	Böttcher/-in	5062	Hw	36	2
38	Bogenmacher/-in	3054	Hw	36	2
39	Bohrer/-in	2240	IH	24	1
40	Bootsbauer/-in	5063	IH	36	1
41	Bootsbauer/-in	5063	Hw	42	1
42	Brauer/-in und Mälzer/-in	4210	IH	36	2
43	Brauer/-in und Mälzer/-in	4210	Hw	36	2
44	Brenner/-in	4231	IH	36	2
45	Brenner/-in	4231	Lw	36	2
46	Brillenoptikschleifer/-in	1358	IH	36	1
47	Broschürer/-in im Buchbinderhandwerk <sup>6)</sup>	1783	Hw	36	9
48	Brunnenbauer/-in	4662	Hw	36	2
49	Brunnenbauer/-in <sup>2)</sup>	4662	IH	36	2
50	Buchbinder/-in	1780	IH	36	2
51	Buchbinder/-in	1780	Hw	36	2
52	Buchhändler/-in	6740	IH	36	2
53	Büchsenmacher/-in	3003	Hw	42	2
54	Bürofachkraft <sup>2)6)</sup>	7808	IH	36	9
55	Büroinformationselektroniker/-in	3175	Hw	42	2
56	Bürokaufmann/-frau	7803	IH	36	2
57	Bürokraft <sup>6)</sup>	7808	IH	36	9
58	Büropraktiker/-in <sup>6)</sup>	7808	IH	24	9
59	Bürsten- und Pinselmacher/-in	1853	IH	36	2
60	Bürsten- und Pinselmacher/-in	1853	Hw	36	2
61	Chemiebetriebsjungwerker/-in	1410	IH	24	1
62	Chemielaborant/-in	6330	IH	42	2
63	Chemielaborjungwerker/-in	1421	IH	24	1
64	Chemigraf/-in	1731	Hw	36	1
65	Chemikant/-in	1410	IH	42	2
66	Chirurgiemechaniker/-in	2951	Hw	42	2
67	Dachdecker/-in	4880	Hw	36	2
68	Damenschneider/-in	3513	Hw	36	2
69	Datenverarbeitungskaufmann/-frau	7791	IH	36	1
70	Deckenmacher/-in im Buchbinderhandwerk <sup>6)</sup>	1784	Hw	12	9

## Noch: Anhang 1.1

## Ausbildungsberufe nach Ausbildungsbereichen, Ausbildungsdauer und Art der Ausbildungsregelung am 31.12.1996

Lfd. Nr.	Ausbildungsberuf	Kennziffer	Ausbildungs- bereich	Ausbildungs- dauer ... Monate	Art der Aus- bildungs- regelung <sup>91)</sup>
71	Dekorvorlagenhersteller/-in	1721	IH	36	2
72	Destillateur/-in	4232	IH	36	2
73	Diamantschleifer/-in	1018	IH	36	2
74	Drahtwarenmacher/-in	2123	IH	24	1
75	Drahtzieher/-in	1944	IH	24	1
76	Drechsler/-in (Elfenbeinschnitzer/-in)	1851	Hw	36	2
77	Dreher/-in	2210	Hw	42	2
78	Drogist/-in	6751	IH	36	2
79	Drucker/-in	1740	IH	36	2
80	Drucker/-in	1740	Hw	36	2
81	Edelmetallprüfer/-in	6335	IH	36	1
82	Edelsteinfasser/-in	3023	IH	42	2
83	Edelsteingraveur/-in	1018	IH	36	2
84	Edelsteingraveur/-in	1018	Hw	36	2
85	Edelsteinschleifer/-in	1018	IH	36	2
86	Edelsteinschleifer/-in	1018	Hw	36	2
87	Eisenbahner/-in im Betriebsdienst	7120	IH	36	4
88	Eisenbahner/-in im Betriebsdienst	7120	ÖD	36	4
89	Elektroanlagenfachkraft <sup>2)6)</sup>	3111	IH	36	9
90	Elektrogerätefachkraft <sup>2)6)</sup>	3163	IH	36	9
91	Elektrogerätezusammenbauer/-in <sup>6)</sup>	3163	IH	24	9
92	Elektroinstallateur/-in	3100	Hw	42	2
93	Elektroinstallationspraktiker/-in <sup>6)</sup>	3100	IH	24	9
94	Elektromaschinenbauer/-in	3130	Hw	42	2
95	Elektromaschinenmonteur/-in	3131	IH	42	2
96	Elektromechaniker/-in	3161	Hw	42	2
97	Elektronikgerätemechaniker/-in <sup>6)</sup>	3163	IH	24	9
98	Emailschriftenmaler/-in	2355	IH	36	1
99	Energieelektroniker/-in - Anlagentechnik	3111	IH	42	2
100	Energieelektroniker/-in - Betriebstechnik	3112	IH	42	2
101	Estrichleger/-in	4862	Hw	36	2
102	Estrichleger/-in <sup>2)</sup>	4862	IH	36	2
103	Ewerführer/-in	7242	IH	36	1
104	Fachangestellter/-angestellte für Arbeitsförderung	7873	ÖD	36	2
105	Fachangestellter/-angestellte für Bürokommunikation	7870	ÖD	36	2
106	Fachgehilfe/-gehilfin im Gastgewerbe	9151	IH	24	2
107	Fachkraft für Brief- und Frachtverkehr <sup>1)</sup>	7320	IH	24	2
108	Fachkraft für Fruchtsafttechnik	4234	IH	36	2
109	Fachkraft für Lagerwirtschaft	7410	IH	36	4
110	Fachkraft für Lebensmitteltechnik	4350	IH	36	2
111	Fachkraft für Süßwarentechnik	3930	IH	36	2
112	Fachverkäufer/-in im Nahrungsmittelhandwerk	6611	Hw	36	2
113	Fachwerker/-in im Gartenbau <sup>6)</sup>	0510	Lw	36	9
114	Fahrzeugpolsterer/-polsterin	4922	IH	36	1
115	Fahrzeugstellmacher/-in	5061	IH	36	1
116	Falzmaschineneinrichter/-in im Buchbinderhandwerk <sup>6)</sup>	1784	Hw	18	9
117	Federmacher/-in	2126	IH	24	1
118	Feinmechaniker/-in	3000	Hw	42	2
119	Feinoptiker/-in	1356	IH	42	1
120	Feinoptiker/-in	1356	Hw	42	1
121	Feinpolierer/-in	2311	IH	36	1
122	Feinsattler/-in	3742	IH	36	1
123	Feintäschner/-in	3745	Hw	36	1
124	Fernmeldeanlageelektroniker/-in	3125	Hw	42	2
125	Fernmeldeinstallationspraktiker/-in <sup>6)</sup>	3127	IH	24	9
126	Fertigmacher/-in im Buchbinderhandwerk <sup>6)</sup>	1784	Hw	36	9
127	Fertigmacher/-in von Akzidenzen im Buchbinderhandwerk <sup>6)</sup>	1784	Hw	24	9
128	Feuerungs- und Schornsteinbauer/-in <sup>2)</sup>	4414	IH	36	2
129	Feuerungs- und Schornsteinbauer/-in	4414	Hw	36	2
130	Figurenkeramformer/-in	1211	IH	36	2
131	Film- und Videoeditor/-in	8354	IH	36	2
132	Film- und Videolaborant/-in	6342	IH	36	2
133	Fischwirt/-in	0236	Lw	36	2
134	Flachglasmechaniker/-in	1350	IH	36	2
135	Fleischer/-in	4010	IH	36	2
136	Fleischer/-in	4010	Hw	36	2
137	Flexograf/-in	1736	Hw	36	1
138	Fliesen-, Platten- und Mosaikleger/-in	4830	Hw	36	2
139	Fliesen-, Platten- und Mosaikleger/-in <sup>2)</sup>	4830	IH	36	2
140	Florist/-in	0530	IH	36	1

## Noch: Anhang 1.1

## Ausbildungsberufe nach Ausbildungsbereichen, Ausbildungsdauer und Art der Ausbildungsregelung am 31.12.1996

Lfd. Nr.	Ausbildungsberuf	Kennziffer	Ausbildungsbereich	Ausbildungsdauer ... Monate	Art der Ausbildungsregelung <sup>91)</sup>
141	Fluggerätbauer/-in	2835	IH	42	2
142	Fluggerätmechaniker/-in	2830	IH	42	2
143	Flugtriebwerkmechaniker/-in	2833	IH	42	2
144	Forstwirt/-in	0621	Lw	36	2
145	Fotograf/-in	8370	Hw	36	2
146	Fotogravurzeichner/-in	8348	IH	36	1
147	Fotolaborant/-in	6341	IH	24	2
148	Fräser/-in	2220	IH	24	1
149	Friseur/-in	9010	Hw	36	2
150	Gärtner/-in	0510	Lw	36	2
151	Galvaniseur/-in	2340	IH	36	1
152	Galvaniseur/-in und Metallschleifer/-in	2341	Hw	42	1
153	Galvanoplastiker/-in	1735	Hw	36	1
154	Gas- und Wasserinstallateur/-in	2671	Hw	42	2
155	Gebäudereiniger/-in	9340	Hw	30	2
156	Geigenbauer/-in	3054	Hw	36	1
157	Gerätezusammensetzer/-in	2782	IH	18	1
158	Gerber/-in	3710	IH	36	2
159	Gerber/-in	3710	Hw	36	2
160	Gerüstbauer/-in	4431	IH	24	2
161	Gießereimechaniker/-in	2010	IH	36	2
162	Gießereiwerker/-in <sup>6)</sup>	2010	IH	24	9
163	Glas- und Keramalmaler/-in	5140	IH	36	2
164	Glas- und Porzellanmaler/-in	5140	Hw	36	1
165	Glasapparatebauer/-in	1316	IH	36	2
166	Glasapparatebauer/-in	1316	Hw	36	2
167	Glaser/-in	4850	Hw	36	2
168	Glasmacher/-in	1312	IH	36	2
169	Glasveredler/-in	1350	IH	36	2
170	Glasveredler/-in	1350	Hw	36	2
171	Gleisbauer/-in <sup>2)</sup>	4631	IH	36	2
172	Glockengießer/-in	2016	Hw	36	1
173	Gold-, Silber- und Aluminiumschläger/-in	3024	Hw	36	1
174	Goldschmied/-in	3021	IH	42	2
175	Goldschmied/-in	3021	Hw	42	2
176	Graveur/-in	2940	Hw	42	1
177	Gürtler/-in und Metalldrücker/-in	3008	Hw	36	1
178	Gummi- und Kunststoffauskleider/-in	1536	IH	36	1
179	Hafenschiffer/-in	7241	IH	36	1
180	Handelsfachpacker/-in	5221	IH	24	1
181	Handschuhmacher/-in	3762	IH	36	1
182	Handschuhmacher/-in	3762	Hw	36	1
183	Handzuginstrumentenmacher/-in	3058	Hw	36	1
184	Hauswirtschaftler/-in	9212	Lw	36	2
185	Hauswirtschaftler/-in	9212	S	36	2
186	Hauswirtschaftshelfer/-in <sup>6)</sup>	9232	S	36	9
187	Heifer/-in im Hotel- und Gaststättengewerbe <sup>6)</sup>	9152	IH	24	9
188	Herrenschneider/-in	3512	Hw	36	2
189	Hobler/-in	2291	IH	24	1
190	Hochbaufacharbeiter/-in <sup>1)</sup>	4401	IH	24	2
191	Hochbaufachwerker/-in <sup>6)</sup>	4404	Hw	36	9
192	Hörgeräteakustiker/-in	3153	Hw	36	2
193	Holzbearbeiter/-in <sup>6)</sup>	5018	IH	36	9
194	Holzbearbeiter/-in <sup>6)</sup>	5018	Hw	36	9
195	Holzbearbeitungsmechaniker/-in	1810	IH	36	2
196	Holzbildhauer/-in	1852	IH	36	1
197	Holzbildhauer/-in	1852	Hw	36	1
198	Holzblasinstrumentenmacher/-in	3056	IH	36	1
199	Holzblasinstrumentenmacher/-in	3056	Hw	42	1
200	Holzmechaniker/-in	5050	IH	36	2
201	Holzspielzeugmacher/-in	1855	IH	36	2
202	Holzspielzeugmacher/-in	1855	Hw	36	2
203	Holzverarbeiter/-in <sup>6)</sup>	5018	Hw	36	9
204	Holzwerker/-in <sup>6)</sup>	5018	IH	24	9
205	Hotelfachmann/-frau	9141	IH	36	2
206	Hüttenwerker/-in <sup>6)</sup>	1911	IH	24	9
207	Hut- und Mützenmacher/-in	3541	Hw	36	1
208	Industrieelektroniker/-in - Gerätetechnik	3163	IH	42	2
209	Industrieelektroniker/-in - Produktionstechnik	3162	IH	42	2
210	Industrieglasfertiger/-in	1310	IH	36	2

## Noch: Anhang 1.1

## Ausbildungsberufe nach Ausbildungsbereichen, Ausbildungsdauer und Art der Ausbildungsregelung am 31.12.1996

Lfd. Nr.	Ausbildungsberuf	Kennziffer	Ausbildungsbereich	Ausbildungsdauer ... Monate	Art der Ausbildungsregelung <sup>91)</sup>
211	Industriekaufmann/-frau	7851	IH	36	2
212	Industriekeramiker/-in	1211	IH	36	2
213	Industriemechaniker/-in - Betriebstechnik	2740	IH	42	2
214	Industriemechaniker/-in - Geräte- und Feinwerktechnik	3000	IH	42	2
215	Industriemechaniker/-in - Maschinen- und Systemtechnik	2730	IH	42	2
216	Industriemechaniker/-in - Produktionstechnik	2760	IH	42	2
217	Industriewerker/-in <sup>6)</sup>	3232	IH	24	9
218	Isolierer/-in im Bereich der Industrie	4822	IH	36	2
219	Isoliermonteur/-in <sup>2)</sup>	4823	IH	36	2
220	Justizangestellter/-angestellte	7871	ÖD	36	3
221	Kabeljungen/-in	2125	IH	24	1
222	Kachelofen- und Luftheizungsbauer/-in	4840	Hw	36	2
223	Kälteanlagenbauer/-in	2661	Hw	42	2
224	Kanalbauer/-in <sup>2)</sup>	4663	IH	36	2
225	Karosserie- und Fahrzeugbauer/-in	2870	Hw	42	2
226	Kartograph/-in	6425	IH	36	2
227	Kartograph/-in	6425	ÖD	36	2
228	Kaufmann/-frau für Bürokommunikation	7803	IH	36	2
229	Kaufmann/-frau im Einzelhandel	6720	IH	36	2
230	Kaufmann/-frau im Eisenbahn- und Straßenverkehr	7015	IH	36	2
231	Kaufmann/-frau im Groß- und Außenhandel	6711	IH	36	2
232	Kaufmann/-frau in der Grundstücks- und Wohnungswirtschaft	7045	IH	36	2
233	Kaufmannsgehilfe/-gehilfin im Hotel- und Gaststättengewerbe	9140	IH	36	1
234	Keramiker/-in	1210	Hw	36	2
235	Kerammodelleinrichter/-in	1212	IH	36	2
236	Kerammodelleur/-in	1212	IH	36	2
237	Klavier- und Cembalobauer/-in	3051	IH	42	2
238	Klavier- und Cembalobauer/-in	3051	Hw	42	2
239	Klebeabdichter/-in	4825	IH	24	1
240	Klempner/-in	2610	Hw	42	2
241	Koch/Köchin	4110	IH	36	2
242	Kommunikationselektroniker/-in - Funktechnik	3172	IH	42	2
243	Kommunikationselektroniker/-in - Informationstechnik	3171	IH	42	2
244	Kommunikationselektroniker/-in - Telekommunikationstechnik	3121	IH	42	2
245	Konditor/-in	3920	Hw	36	2
246	Konstruktionsmechaniker/-in - Ausrüstungstechnik	2541	IH	42	2
247	Konstruktionsmechaniker/-in - Feinblechbautechnik	2650	IH	42	2
248	Konstruktionsmechaniker/-in - Metall- und Schiffbautechnik	2550	IH	42	2
249	Konstruktionsmechaniker/-in - Schweißtechnik	2412	IH	42	2
250	Korbmacher/-in	1858	IH	36	2
251	Korbmacher/-in	1858	Hw	36	2
252	Kraftfahrzeugelektriker/-in	3181	IH	42	2
253	Kraftfahrzeugelektriker/-in	3181	Hw	42	2
254	Kraftfahrzeugmechaniker/-in	2810	Hw	42	2
255	Krawattennäher/-in	3544	IH	18	1
256	Kürschner/-in <sup>2)</sup>	3783	IH	36	2
257	Kürschner/-in	3783	Hw	36	2
258	Kunststoff- und Schwergewebekonfektionär/-in	3582	IH	36	2
259	Kunststoff-Formgeber/-in	1520	IH	36	2
260	Kunststoffschlosser/-in	1530	IH	36	2
261	Kupferschmied/-in	2522	Hw	42	2
262	Lackierer/-in (Holz und Metall)	5120	IH	36	1
263	Lacklaborant/-in	6331	IH	42	2
264	Lagerfachhelfer/-in <sup>6)</sup>	5228	IH	24	9
265	Landmaschinenmechaniker/-in	2821	Hw	42	2
266	Landwirt/-in	0110	Lw	36	2
267	Landwirtschaftsfachwerker/-in <sup>6)</sup>	0130	Lw	36	9
268	Leichtflugzeugbauer/-in	5066	IH	36	2
269	Leuchtröhrenglasbläser/-in	1316	IH	36	2
270	Lichtdruckretuscheur/-in	1723	IH	36	1
271	Luftverkehrskaufmann/-frau	7016	IH	36	1
272	Maler/-in und Lackierer/-in	5101	Hw	36	2
273	Manufakturporzellanmaler/-in	5142	IH	42	2
274	Maschinenbaumechaniker/-in	2730	Hw	42	2
275	Maschinenwerker/-in <sup>6)</sup>	3231	IH	36	9
276	Maschinenzusammensetzer/-in	2782	IH	18	1
277	Mathematisch-technischer/technische Assistent/-in	7743	IH	30	3
278	Maurer/-in	4410	Hw	36	2
279	Maurer/-in <sup>2)</sup>	4410	IH	36	2
280	Mediengestalter/-in Bild und Ton	8354	IH	36	2

## Noch: Anhang 1.1

## Ausbildungsberufe nach Ausbildungsbereichen, Ausbildungsdauer und Art der Ausbildungsregelung am 31.12.1996

Lfd. Nr.	Ausbildungsberuf	Kennziffer	Ausbildungs- bereich	Ausbildungs- dauer ... Monate	Art der Aus- bildungs- regelung <sup>91)</sup>
281	Metallbauer/-in	2540	Hw	42	2
282	Metallbearbeiter/-in <sup>6)</sup>	3239	IH	36	9
283	Metallbearbeiter/-in <sup>6)</sup>	3239	Hw	36	9
284	Metallblasinstrumenten- und Schlagzeugmacher/-in	3053	Hw	36	1
285	Metallblasinstrumentenmacher/-in	3053	IH	36	1
286	Metallfeinbearbeiter/-in <sup>6)</sup>	3239	IH	36	9
287	Metallfeinbearbeiter/-in <sup>6)</sup>	3239	Hw	36	9
288	Metallformer/-in und Metallgießer/-in	2016	Hw	36	1
289	Metallschleifer/-in	2250	IH	24	1
290	Metallwerker/-in <sup>6)</sup>	3231	IH	24	9
291	Milchwirtschaftl. Laborant/-in	6315	Lw	36	2
292	Modellbauer/-in	5021	Hw	42	2
293	Modellschlosser/-in	5023	IH	42	1
294	Modelltischler/-in	5022	IH	42	1
295	Modist/-in	3543	IH	36	1
296	Modist/-in	3543	Hw	36	1
297	Molkereifachmann/-frau	4310	Lw	36	2
298	Müller/-in	4351	IH	36	2
299	Müller/-in	4351	Hw	36	2
300	Mützenmacher/-in	3541	IH	36	1
301	Mützensnäher/-in	3542	IH	18	1
302	Musikalienhändler/-in	6745	IH	36	1
303	Näher/-in im Damenschneiderhandwerk <sup>6)</sup>	3521	Hw	36	9
304	Natursteinschleifer/-in	1015	IH	36	1
305	Notarfachangestellter/-angestellte	7863	FB	36	2
306	Notenstecher/-in	1739	IH	36	1
307	Orgel- und Harmoniumbauer/-in	3052	IH	42	2
308	Orgel- und Harmoniumbauer/-in	3052	Hw	42	2
309	Orthopädiemechaniker/-in und Bandagist/-in	3071	Hw	42	2
310	Orthopädieschuhmacher/-in	3722	Hw	42	2
311	Papiermacher/-in	1610	IH	36	2
312	Parkettleger/-in	4915	Hw	36	2
313	Patentanwaltsfachangestellter/-angestellte	7864	FB	36	2
314	Pelzveredler/-in	3781	IH	36	2
315	Pelzwerker/-in <sup>1)</sup>	3782	IH	24	2
316	Pferdewirt/-in	0238	Lw	36	2
317	Pharmakant/-in	1411	IH	42	2
318	Pharmazeutisch-kaufm. Angestellter/Angestellte	6851	FB	36	2
319	Physiklaborant/-in	6321	IH	42	2
320	Plisseebrenner/-in	3618	Hw	30	1
321	Polster- und Dekorationsnäher/-in	4926	Hw	24	1
322	Polsterer/Polsterin	4920	IH	36	1
323	Postverkehrskaufmann/-frau <sup>2)</sup>	7875	IH	36	2
324	Prozeßelektroniker/-in	3165	IH	42	2
325	Radio- und Fernsehtechniker/-in	3151	Hw	42	2
326	Raumausstatter/-in	4910	Hw	36	2
327	Rechtsanwalts- und Notarfachangestellter/-angestellte	7861	FB	36	2
328	Rechtsanwaltsfachangestellter/-angestellte	7862	FB	36	2
329	Reiseverkehrskaufmann/-frau	7021	IH	36	2
330	Reprograf/-in	1760	IH	36	2
331	Reprohersteller/-in	1722	IH	36	2
332	Restaurantfachmann/-frau	9120	IH	36	2
333	Revierjäger/-in	0615	Lw	36	2
334	Revolverdrehler/-in	2212	IH	24	1
335	Rohrleitungsbauer/-in <sup>2)</sup>	4664	IH	36	2
336	Rolladen- und Jalousiebauer/-in	2591	Hw	36	2
337	Sattler/-in	3741	IH	36	2
338	Sattler/-in	3741	Hw	36	2
339	Schäftemacher/-in <sup>6)</sup>	3731	Hw	36	9
340	Schauwerbegestalter/-in	8361	IH	36	2
341	Schiffahrtskaufmann/-frau	7013	IH	36	2
342	Schiffbauer/-in	5064	Hw	42	1
343	Schiffmechaniker/-in	7230	S	36	5
344	Schiffszimmerer/-zimmerin	5065	IH	42	1
345	Schilder- und Lichtreklamehersteller/-in	8390	Hw	36	2
346	Schirmmacher/-in	1854	Hw	36	1
347	Schleifer/-in	2250	IH	24	1
348	Schlosserwerker/-in <sup>6)</sup>	2540	IH	24	9
349	Schmucktextilienhersteller/-in	3496	IH	36	2
350	Schneidwerkzeugmechaniker/-in	2952	Hw	42	2

## Noch: Anhang 1.1

## Ausbildungsberufe nach Ausbildungsbereichen, Ausbildungsdauer und Art der Ausbildungsregelung am 31.12.1996

Lfd. Nr.	Ausbildungsberuf	Kennziffer	Ausbildungs- bereich	Ausbildungs- dauer ... Monate	Art der Aus- bildungs- regelung <sup>91)</sup>
351	Schornsteinfeger/-in	8041	Hw	36	2
352	Schreibfachkraft für Blinde und gradig Sehbehinderte <sup>6)</sup>	7825	IH	24	9
353	Schriftgießer/-in	2011	IH	36	1
354	Schriftsetzer/-in	1710	IH	36	2
355	Schriftsetzer/-in	1710	Hw	36	2
356	Schuh- und Lederwarentepper/-in	3733	IH	24	1
357	Schuhfertiger/-in	3730	IH	36	2
358	Schuhmacher/-in	3720	Hw	36	2
359	Schweißer/-in <sup>5)</sup>	2410	IH	24	9
360	Schweißwerker/-in <sup>6)</sup>	2410	IH	36	9
361	Schwimmeistergehilfe/-gehilfin	7951	ÖD	30	2
362	Seegüterkontrolleur/-in	5215	IH	36	2
363	Segelmacher/-in	3581	Hw	36	1
364	Seiler/-in	3323	Hw	36	2
365	Siebdrucker/-in	1751	IH	36	2
366	Siebdrucker/-in	1751	Hw	36	2
367	Silberschmied/-in	3022	IH	42	2
368	Silberschmied/-in	3022	Hw	42	2
369	Sozialversicherungsfachangestellter/-angestellte	7873	ÖD	36	2
370	Speditionskaufmann/-frau	7011	IH	36	2
371	Stahlstichprüfer/-in	1643	IH	36	1
372	Steindrucker/-in	1742	Hw	36	1
373	Steinmetz/-in	1012	IH	36	1
374	Steinmetz/-in und Steinbildhauer/-in	1011	Hw	36	2
375	Stempelmacher/-in	1736	IH	36	1
376	Stereotypeur/-in	1735	Hw	36	1
377	Steuerfachangestellter/-angestellte	7541	FB	36	2
378	Sticker/-in	3591	Hw	36	2
379	Stoffprüfer/-in (Chemie) (Glas-, keram. Industr., Steine u. Erden)	6334	IH	36	1
380	Straßenbauer/-in	4610	Hw	36	2
381	Straßenbauer/-in <sup>2)</sup>	4610	IH	36	2
382	Straßenwärter/-in	7160	ÖD	36	2
383	Stricker/-in	3440	Hw	36	2
384	Stukkateur/-in	4810	Hw	36	2
385	Stukkateur/-in <sup>2)</sup>	4810	IH	36	2
386	Täschner/-in	3745	IH	36	1
387	Tankwart/-in	6860	IH	36	1
388	Tapetendrucker/-in	1752	IH	36	1
389	Tapissier/-in	3592	IH	36	2
390	Technischer/technische Zeichner/-in	6410	IH	42	1
391	Teilezurichter/-in	2781	IH	24	1
392	Teilkoch/Teilköchin <sup>6)</sup>	4116	IH	12	9
393	Telefonist/-in (Blinde und wesentlich Sehbehinderte) <sup>6)</sup>	7353	IH	12	9
394	Textillaborant/-in (chemisch- technisch)	6333	IH	42	2
395	Textillaborant/-in (physikalisch- technisch)	6322	IH	42	2
396	Textilmaschinenführer/-in - Maschenindustrie <sup>1)</sup>	3441	IH	24	2
397	Textilmaschinenführer/-in - Spinnerei <sup>1)</sup>	3312	IH	24	2
398	Textilmaschinenführer/-in - Tufting <sup>1)</sup>	3491	IH	24	2
399	Textilmaschinenführer/-in - Veredlung <sup>1)</sup>	3610	IH	24	2
400	Textilmaschinenführer/-in - Vliesstoff <sup>1)</sup>	3493	IH	24	2
401	Textilmaschinenführer/-in - Weberei <sup>1)</sup>	3411	IH	24	2
402	Textilmechaniker/-in - Bandweberei <sup>2)</sup>	3413	IH	36	2
403	Textilmechaniker/-in - Maschenindustrie <sup>2)</sup>	3442	IH	36	2
404	Textilmechaniker/-in - Spinnerei <sup>2)</sup>	3311	IH	36	2
405	Textilmechaniker/-in - Tufting <sup>2)</sup>	3492	IH	36	2
406	Textilmechaniker/-in - Vliesstoff <sup>2)</sup>	3494	IH	36	2
407	Textilmechaniker/-in - Weberei <sup>2)</sup>	3412	IH	36	2
408	Textilmustergestalter/-in	8345	IH	36	2
409	Textilreiniger/-in	9310	IH	36	2
410	Textilreiniger/-in	9310	Hw	36	2
411	Textilstopfer/-in	3416	IH	24	2
412	Textilveredler/-in <sup>2)</sup>	3610	IH	36	2
413	Textilwerker/-in - Veredlung <sup>6)</sup>	3610	IH	24	9
414	Textilwerker/-in - Weberei <sup>6)</sup>	3411	IH	24	9
415	Thermometermacher/-in	1316	IH	36	2
416	Thermometermacher/-in	1316	Hw	36	2
417	Tiefbaufacharbeiter/-in <sup>1)</sup>	4601	IH	24	2
418	Tierarzthelfer/-in	8563	FB	36	2
419	Tierpfleger/-in	0240	IH	36	2
420	Tierwirt/-in	0230	Lw	36	2

## Noch: Anhang 1.1

## Ausbildungsberufe nach Ausbildungsbereichen, Ausbildungsdauer und Art der Ausbildungsregelung am 31.12.1996

Lfd. Nr.	Ausbildungsberuf	Kennziffer	Ausbildungs- bereich	Ausbildungs- dauer ... Monate	Art der Aus- bildungs- regelung <sup>91)</sup>
421	Tischler/-in	5010	Hw	36	2
422	Trockenbaumonteur/-in <sup>2)</sup>	4824	IH	36	2
423	Uhrmacher/-in	3080	IH	36	2
424	Uhrmacher/-in	3080	Hw	36	2
425	Ver- und Entsorger/-in	9350	IH	36	2
426	Ver- und Entsorger/-in	9350	ÖD	36	2
427	Verfahrensmechaniker/-in in der Hütten- und Halbzeugindustrie	1910	IH	36	2
428	Verfahrensmechaniker/-in in der Steine- und Erdenindustrie	1120	IH	36	2
429	Vergolder/-in	5126	Hw	36	1
430	Verkäufer/-in	6600	IH	24	1
431	Verkaufshilfe <sup>6)</sup>	6607	IH	24	9
432	Verkaufshilfe im Lebensmittel- Einzelhandel <sup>6)</sup>	6617	IH	24	9
433	Verlagskaufmann/-frau	6830	IH	36	2
434	Vermessungstechniker/-in	6240	ÖD	36	2
435	Verpackungsmittelmechaniker/-in	1620	IH	36	2
436	Versicherungskaufmann/-frau	6950	IH	36	2
437	Verwaltungsfachangestellter/-angestellte	7870	ÖD	36	2
438	Vorpolierer/-in (Schmuck- und Kleingeräteherstellung)	2310	IH	24	1
439	Vorrichter/-in im Buchbinderhandwerk <sup>6)</sup>	1782	Hw	18	9
440	Vulkaniseur/-in und Reifenmechaniker/-in	1458	Hw	36	2
441	Wachszieher/-in	1418	IH	36	2
442	Wachszieher/-in	1418	Hw	36	2
443	Wärme-, Kälte- und Schallschutzisolierer/-in (Isoliermonteur/-in)	4823	Hw	36	2
444	Wärmestellengehilfe/-gehilfin	6326	IH	36	1
445	Wäscheschneider/-in	3530	Hw	36	2
446	Wagner/-in	5061	Hw	36	1
447	Wasserbauer/-in	4653	ÖD	36	2
448	Weber/-in	3410	Hw	36	2
449	Weinküfer/-in	4233	IH	36	2
450	Weinküfer/-in	4233	Hw	36	2
451	Werbe- und Mediovorlagenhersteller/-in	1720	IH	36	2
452	Werbekaufmann/-frau	7031	IH	36	2
453	Werker/-in im Gartenbau <sup>6)</sup>	0510	Lw	24	9
454	Werkgehilfe/-gehilfin (Schmuckwarenind., Taschen- u. Armbanduhren)	7858	IH	36	1
455	Werkstoffprüfer/-in	6323	IH	42	2
456	Werkzeugmacher/-in	2900	Hw	42	2
457	Werkzeugmaschinenspanner/-in - Drehen <sup>6)</sup>	2210	IH	36	9
458	Werkzeugmaschinenspanner/-in - Drehen <sup>6)</sup>	2210	Hw	36	9
459	Werkzeugmaschinenspanner/-in - Fräsen <sup>6)</sup>	2220	IH	36	9
460	Werkzeugmaschinenspanner/-in - Fräsen <sup>6)</sup>	2220	Hw	36	9
461	Werkzeugmaschinenwerker/-in <sup>6)</sup>	2200	IH	24	9
462	Werkzeugmaschinenwerker/-in - Bohren <sup>6)</sup>	2240	IH	24	9
463	Werkzeugmaschinenwerker/-in - Drehen <sup>6)</sup>	2210	IH	24	9
464	Werkzeugmaschinenwerker/-in - Fräsen <sup>6)</sup>	2220	IH	24	9
465	Werkzeugmaschinenwerker/-in - Schleifen <sup>6)</sup>	2250	IH	24	9
466	Werkzeugmechaniker/-in - Formentechnik	2931	IH	42	2
467	Werkzeugmechaniker/-in - Instrumententechnik	2951	IH	42	2
468	Werkzeugmechaniker/-in - Stanz- und Umformtechnik	2921	IH	42	2
469	Winzer/-in	0120	Lw	36	2
470	Zahnarzthelfer/-in	8562	FB	36	2
471	Zahnlagerist/-in (Zahnlagerverwalter/-in)	7412	IH	36	1
472	Zahntechniker/-in	3031	Hw	42	1
473	Zentralheizungs- und Lüftungsbauer/-in	2680	Hw	42	2
474	Zerspanungsmechaniker/-in - Automaten-Drehtechnik	2212	IH	42	2
475	Zerspanungsmechaniker/-in - Drehtechnik	2211	IH	42	2
476	Zerspanungsmechaniker/-in - Frästechnik	2221	IH	42	2
477	Zerspanungsmechaniker/-in - Schleiftechnik	2251	IH	42	2
478	Zimmerer/Zimmerin <sup>2)</sup>	4870	IH	36	2
479	Zimmerer/Zimmerin	4870	Hw	36	2
480	Zinngießer/-in	2016	Hw	36	1
481	Ziseleur/-in	2944	Hw	36	1
482	Zupfinstrumentenmacher/-in	3055	Hw	36	1
483	Zweiradmechaniker/-in	2813	Hw	42	2



## Anhang 1.2

Ausbildungsberufe nach dem BBiG mit gestufter Ausbildungsgang<sup>1)</sup> in Nordrhein-Westfalen am 31.12.1996

Stufenausbildung								
1. Stufe			2. Stufe			3. Stufe		
Kenn- ziffer	Ausbildungsberuf	Dauer 2)	Kenn- ziffer	Ausbildungsberuf	Dauer 2)	Kenn- ziffer	Ausbildungsberuf	Dauer 2)
3163	Elektrogerätezusammenbauer/-in <sup>3)</sup>	24	3111 3163	Elektroanlagenfachkraft <sup>3)</sup> Elektrogerätefachkraft <sup>3)</sup>	12 12			
3312	Textilmaschinenführer/-in - Spinnerei	24	3311	Textilmechaniker/-in - Spinnerei	12			
3411	Textilmaschinenführer/-in - Weberei	24	3412	Textilmechaniker/-in - Weberei	12			
			3413	Textilmechaniker/-in - Bandweberei	12			
3441	Textilmaschinenführer/-in - Maschenindustrie	24	3442	Textilmechaniker/-in - Maschenindustrie	12			
3491	Textilmaschinenführer/-in - Tufting	24	3492	Textilmechaniker/-in - Tufting	12			
3493	Textilmaschinenführer/-in - Vliesstoff	24	3494	Textilmechaniker/-in - Vliesstoff	12			
3522	Bekleidungsäher/-in	12	3522	Bekleidungsfertiger/-in	12	3511	Bekleidungsachneider/-in	12
3610	Textilmaschinenführer/-in - Veredlung	24	3610	Textilveredler/-in	12			
3782	Pelzwerker/-in	24	3783	Kürschner/-in	12			
4401	Hochbaufacharbeiter/-in	24	4410 4414	Maurer/-in Feuerungs- und Schornsteinbauer/-in	12 12			
			4420	Beton- und Stahlbetonbauer/-in	12			
4601	Tiefbaufacharbeiter/-in	24	4610 4631 4662 4663 4664	Straßenbauer/-in Gleisbauer/-in Brunnenbauer/-in Kanalbauer/-in Rohrleitungsbauer/-in	12 12 12 12 12			
4801	Ausbaufacharbeiter/-in	24	4810 4823 4824 4830 4862 4870	Stukkateur/-in Isoliermonteur/-in Trockenbaumonteur/-in Fliesen-, Platten- und Mosaikleger/-in Estrichleger/-in Zimmerer/Zimmerin	12 12 12 12 12 12			
7320	Fachkraft für Brief- und Frachtver- kehr	24	7875	Postverkehrskaufmann/-frau	12			
7808	Büropraktiker/-in <sup>3)</sup>	24	7808	Bürofachkraft <sup>3)</sup>	12			

## Anmerkungen:

1) Nach diesen Ausbildungsordnungen wird auch im Handwerk ausgebildet.

2) Reguläre Ausbildungsdauer der Ausbildungsstufe in Monaten

3) Speziell geregelter Ausbildungsgang für Behinderte gemäß § 48 BBiG

**Anhang 1.3****Ausbildungsberufe in der Landwirtschaft nach Fachrichtungen, Schwerpunkten und Betriebszweigen am 31.12.1996**

Kenn- ziffer	Ausbildungsberuf	Fachrichtung, Schwerpunkt bzw. Betriebszweig
0230	Tierwirt/-in	Schwerpunkt Bienenhaltung Schwerpunkt Geflügelhaltung Schwerpunkt Pelztierhaltung Schwerpunkt Rinderhaltung Schwerpunkt Schafhaltung Schwerpunkt Schweinehaltung
0236	Fischwirt/-in	Betriebszweig Haltung und Zucht Betriebszweig Kleine Hochsee- und Küstenfischerei Betriebszweig Seen- und Flußfischerei
0238	Pferdewirt/-in	Schwerpunkt Pferdezucht und -haltung Schwerpunkt Reiten Schwerpunkt Rennreiten Schwerpunkt Trabrennfahren
0510	Gärtner/-in	Fachrichtung Baumschulen Fachrichtung Friedhofsgärtnerei Fachrichtung Garten- und Landschaftsbau Fachrichtung Gemüsebau Fachrichtung Obstbau Fachrichtung Staudengärtnerei Fachrichtung Zierpflanzenbau
9212	Hauswirtschafter/-in	Schwerpunkt ländlicher Bereich Schwerpunkt städtischer Bereich

## Anhang 2.1

## Ausbildungsberufe mit inhaltlich gleicher Ausbildungsordnung am 31.12.1996

Lfd. Nr.	Ausbildungsberuf	Kennziffer	Ausbildungs- bereich	Ausbildungs- dauer ... Monate	Art der Ausbil- dungs- regelung <sup>91)</sup>
1	Fachwerker/-in im Gartenbau <sup>6)</sup>	0510	Lw	36	9
	Werker/-in im Gartenbau <sup>6)</sup>	0510	Lw	24	9
2	Steinmetz/-in	1012	IH	36	1
	Steinmetz/-in und Steinbildhauer/-in	1011	Hw	36	2
3	Edelsteingraveur/-in	1018	IH	36	2
	Edelsteingraveur/-in	1018	Hw	36	2
4	Edelsteinschleifer/-in	1018	IH	36	2
	Edelsteinschleifer/-in	1018	Hw	36	2
5	Betonfertigteilbauer/-in	1121	IH	36	2
	Betonstein- und Terrazzohersteller/-in	1121	Hw	36	2
6	Glasapparatebauer/-in	1316	IH	36	2
	Glasapparatebauer/-in	1316	Hw	36	2
7	Thermometermacher/-in	1316	IH	36	2
	Thermometermacher/-in	1316	Hw	36	2
8	Glasveredler/-in	1350	IH	36	2
	Glasveredler/-in	1350	Hw	36	2
9	Feinoptiker/-in	1356	IH	42	1
	Feinoptiker/-in	1356	Hw	42	1
10	Wachszieher/-in	1418	IH	36	2
	Wachszieher/-in	1418	Hw	36	2
11	Schriftsetzer/-in	1710	IH	36	2
	Schriftsetzer/-in	1710	Hw	36	2
12	Stempelmacher/-in	1736	IH	36	1
	Flexograf/-in	1736	Hw	36	1
13	Drucker/-in	1740	IH	36	2
	Drucker/-in	1740	Hw	36	2
14	Siebdrucker/-in	1751	IH	36	2
	Siebdrucker/-in	1751	Hw	36	2
15	Buchbinder/-in	1780	IH	36	2
	Buchbinder/-in	1780	Hw	36	2
16	Holzbildhauer/-in	1852	IH	36	1
	Holzbildhauer/-in	1852	Hw	36	1
17	Bürsten- und Pinselmacher/-in	1853	IH	36	2
	Bürsten- und Pinselmacher/-in	1853	Hw	36	2
18	Holzspielzeugmacher/-in	1855	IH	36	2
	Holzspielzeugmacher/-in	1855	Hw	36	2
19	Korbmacher/-in	1858	IH	36	2
	Korbmacher/-in	1858	Hw	36	2
20	Werkzeugmaschinenspaner/-in - Drehen <sup>6)</sup>	2210	IH	36	9
	Werkzeugmaschinenspaner/-in - Drehen <sup>6)</sup>	2210	Hw	36	9
21	Zerspanungsmechaniker/-in - Drehtechnik	2211	IH	42	2
	Dreher/-in	2210	Hw	42	2
22	Werkzeugmaschinenspaner/-in - Fräsen <sup>6)</sup>	2220	IH	36	9
	Werkzeugmaschinenspaner/-in - Fräsen <sup>6)</sup>	2220	Hw	36	9
23	Galvaniseur/-in	2340	IH	36	1
	Galvaniseur/-in und Metallschleifer/-in	2341	Hw	42	1
24	Schweißer/-in <sup>6)</sup>	2410	IH	24	9
	Schweißwerker/-in <sup>6)</sup>	2410	IH	36	9
25	Automobilmechaniker/-in	2810	IH	42	2
	Kraftfahrzeugmechaniker/-in	2810	Hw	42	2
26	Goldschmied/-in	3021	IH	42	2
	Goldschmied/-in	3021	Hw	42	2
27	Silberschmied/-in	3022	IH	42	2
	Silberschmied/-in	3022	Hw	42	2
28	Klavier- und Cembalobauer/-in	3051	IH	42	2
	Klavier- und Cembalobauer/-in	3051	Hw	42	2
29	Orgel- und Harmoniumbauer/-in	3052	IH	42	2
	Orgel- und Harmoniumbauer/-in	3052	Hw	42	2
30	Metallblasinstrumentenmacher/-in	3053	IH	36	1
	Metallblasinstrumenten- und Schlagzeugmacher/-in	3053	Hw	36	1
31	Bogenmacher/-in	3054	Hw	36	2
	Geigenbauer/-in	3054	Hw	36	1
32	Holzblasinstrumentenmacher/-in	3056	IH	36	1
	Holzblasinstrumentenmacher/-in	3056	Hw	42	1

## Noch: Anhang 2.1

## Ausbildungsberufe mit inhaltlich gleicher Ausbildungsordnung am 31.12.1996

Lfd. Nr.	Ausbildungsberuf	Kennziffer	Ausbildungs- bereich	Ausbildungs- dauer ... Monate	Art der Ausbil- dungs- regelung <sup>91)</sup>
33	Uhrmacher/-in	3080	IH	36	2
	Uhrmacher/-in	3080	Hw	36	2
34	Kraftfahrzeugelektriker/-in	3181	IH	42	2
	Kraftfahrzeugelektriker/-in	3181	Hw	42	2
35	Metallbearbeiter/-in <sup>6)</sup>	3239	IH	36	9
	Metallbearbeiter/-in <sup>6)</sup>	3239	Hw	36	9
36	Metallfeinbearbeiter/-in <sup>6)</sup>	3239	IH	36	9
	Metallfeinbearbeiter/-in <sup>6)</sup>	3239	Hw	36	9
37	Mützenmacher/-in	3541	IH	36	1
	Hut- und Mützenmacher/-in	3541	Hw	36	1
38	Modist/-in	3543	IH	36	1
	Modist/-in	3543	Hw	36	1
39	Gerber/-in	3710	IH	36	2
	Gerber/-in	3710	Hw	36	2
40	Sattler/-in	3741	IH	36	2
	Sattler/-in	3741	Hw	36	2
41	Täschner/-in	3745	IH	36	1
	Feintäschner/-in	3745	Hw	36	1
42	Handschuhmacher/-in	3762	IH	36	1
	Handschuhmacher/-in	3762	Hw	36	1
43	Kürschner/-in <sup>2)</sup>	3783	IH	36	2
	Kürschner/-in	3783	Hw	36	2
44	Bäcker/-in	3910	IH	36	2
	Bäcker/-in	3910	Hw	36	2
45	Fleischer/-in	4010	IH	36	2
	Fleischer/-in	4010	Hw	36	2
46	Brauer/-in und Mälzer/-in	4210	IH	36	2
	Brauer/-in und Mälzer/-in	4210	Hw	36	2
47	Brenner/-in	4231	IH	36	2
	Brenner/-in	4231	Lw	36	2
48	Weinküfer/-in	4233	IH	36	2
	Weinküfer/-in	4233	Hw	36	2
49	Müller/-in	4351	IH	36	2
	Müller/-in	4351	Hw	36	2
50	Maurer/-in <sup>2)</sup>	4410	IH	36	2
	Maurer/-in	4410	Hw	36	2
51	Feuerungs- und Schornsteinbauer/-in <sup>2)</sup>	4414	IH	36	2
	Feuerungs- und Schornsteinbauer/-in	4414	Hw	36	2
52	Beton- und Stahlbetonbauer/-in <sup>2)</sup>	4420	IH	36	2
	Beton- und Stahlbetonbauer/-in	4420	Hw	36	2
53	Straßenbauer/-in <sup>2)</sup>	4610	IH	36	2
	Straßenbauer/-in	4610	Hw	36	2
54	Brunnenbauer/-in <sup>2)</sup>	4662	IH	36	2
	Brunnenbauer/-in	4662	Hw	36	2
55	Stukkateur/-in <sup>2)</sup>	4810	IH	36	2
	Stukkateur/-in	4810	Hw	36	2
56	Isoliermonteur/-in <sup>2)</sup>	4823	IH	36	2
	Wärme-, Kälte- und Schallschutzisolierer/-in (Isoliermonteur/-in)	4823	Hw	36	2
57	Fliesen-, Platten- und Mosaikleger/-in <sup>2)</sup>	4830	IH	36	2
	Fliesen-, Platten- und Mosaikleger/-in	4830	Hw	36	2
58	Estrichleger/-in <sup>2)</sup>	4862	IH	36	2
	Estrichleger/-in	4862	Hw	36	2
59	Zimmerer/Zimmerin <sup>2)</sup>	4870	IH	36	2
	Zimmerer/Zimmerin	4870	Hw	36	2
60	Holzbearbeiter/-in <sup>6)</sup>	5018	IH	36	9
	Holzbearbeiter/-in <sup>6)</sup>	5018	Hw	36	9
61	Bootsbauer/-in	5063	IH	36	1
	Bootsbauer/-in	5063	Hw	42	1
62	Glas- und Kerammmaler/-in	5140	IH	36	2
	Glas- und Porzellanmaler/-in	5140	Hw	36	1
63	Kartograph/-in	6425	IH	36	2
	Kartograph/-in	6425	ÖD	36	2
64	Eisenbahner/-in im Betriebsdienst	7120	IH	36	4
	Eisenbahner/-in im Betriebsdienst	7120	ÖD	36	4

**Noch: Anhang 2.1****Ausbildungsberufe mit inhaltlich gleicher Ausbildungsordnung am 31.12.1996**

Lfd. Nr.	Ausbildungsberuf	Kennziffer	Ausbildungs- bereich	Ausbildungs- dauer ... Monate	Art der Ausbil- dungs- regelung <sup>91)</sup>
65	Hauswirtschaftler/-in	9212	Lw	36	2
	Hauswirtschaftler/-in	9212	S	36	2
66	Textilreiniger/-in	9310	IH	36	2
	Textilreiniger/-in	9310	Hw	36	2
67	Ver- und Entsorger/-in	9350	IH	36	2
	Ver- und Entsorger/-in	9350	ÖD	36	2

## Anhang 2.2

**Anerkannte Ausbildungsberufe am 31.12.1996 und deren Vorgänger mit anderslautender Berufsbezeichnung, sofern sie in den Jahren 1987 - 1996 datenmäßig zusammengefaßt wurden**

Anerkannter Ausbildungsberuf			Ausbildungsberuf mit aufgehobener Ausbildungsordnung			
Bezeichnung	Kenn- ziffer	Ausbil- dungs- be- reich	Jahr der Aufhe- bung	Bezeichnung	Kenn- ziffer	Ausbil- dungs- be- reich
Aufbereitungsmechaniker/-in	0805	IH	1992	Aufbereiter im Bergbau	0805	IH
Automobilmechaniker/-in	2810	IH	1987	Kraftfahrzeugschlosser/-in (Instandsetzung)	2810	IH
Beton- und Stahlbetonbauer/-in <sup>2)</sup>	4420	IH	1974	Betonbauer/-in	4420	IH
Betonfertigteilbauer/-in	1121	IH	1986	Betonstein- und Terrazzohersteller/-in <sup>2)</sup>	1121	IH
			1986	Betonwerker/-in	1121	IH
Büroinformationselektroniker/-in	3175	Hw	1988	Büromaschinenmechaniker/-in	3004	Hw
Chemikant/-in	1410	IH	1987	Chemiefacharbeiter/-in	1410	IH
Elektromaschinenmonteur/-in	3131	IH	1987	Elektromaschinenmonteur/-in <sup>2)</sup>	3131	IH
			1987	Elektromaschinenwickler/-in <sup>1)</sup>	3134	IH
Fachangestellter/-angestellte für Arbeitsförderung	7873	ÖD	1988	Angestellter/Angestellte in der Bundesanstalt für Arbeit	7873	ÖD
Fachangestellter/-angestellte für Bürokommunikation	7870	ÖD	1992	Stenosekretär/-in, Büroassistent/-in	7890	ÖD
Fachkraft für Fruchtsafttechnik	4234	IH	1985	Süßmostler/-in	4234	IH
Fachverkäufer/-in im Nahrungsmittelhandwerk	6611	Hw	1986	Verkäufer/-in im Nahrungsmittelhandwerk	6611	Hw
Fernmeldeanlageelektroniker/-in	3125	Hw	1988	Fernmeldemechaniker/-in	3125	Hw
Flachglasmechaniker/-in	1350	IH	1991	Flachglasveredler/-in	1350	IH
Fluggerätbauer/-in	2835	IH	1984	Metallflugzeugbauer/-in	2835	IH
Fluggerätmechaniker/-in	2830	IH	1984	Flugzeugmechaniker/-in	2830	IH
Gießereimechaniker/-in	2010	IH	1986	Former	2015	IH
Glas- und Kerammaler/-in	5140	IH	1986	Glasmler/-in	5143	IH
			1986	Kerammaler/-in	5141	IH
Glasapparatebauer/-in	1316	IH	1984	Glasapparatebläser/-in	1316	IH
Glasmacher/-in	1312	IH	1986	Hohl- und Kelchglasmacher/-in	1312	IH
Glasveredler/-in	1350	IH	1990	Glasgraveur/-in	1354	IH
			1990	Hohlglasfeinschleifer/-in (Kugler/-in)	1352	IH
Glasveredler/-in	1350	Hw	1992	Glasschleifer/-in und Glasätzer/-in	1353	Hw
Holzbearbeitungsmechaniker/-in	1810	IH	1981	Sägewerker/-in	1812	IH
Industrieglasfertiger/-in	1310	IH	1985	Glaswerker/-in	1310	IH
			1985	Maschinenglasmacher/-in	1310	IH
Karosserie- und Fahrzeugbauer/-in	2870	Hw	1989	Karosseriebauer/-in	2872	Hw
Kaufmann/-frau für Bürokommunikation	7803	IH	1991	Bürogehilfe/-gehilfin	7802	IH
Kaufmann/-frau im Einzelhandel	6720	IH	1987	Einzelhandelskaufmann/-frau <sup>2)</sup>	6720	IH
Klavier- und Cembalobauer/-in	3051	IH	1983	Klavierbauer/-in	3051	IH
Kommunikationselektroniker/-in	3121	IH	1987	Fernmeldeelektroniker/-in <sup>2)</sup>	3124	IH
- Telekommunikationstechnik			1987	Fernmeldeinstallateur/-in <sup>1)</sup>	3123	IH
Maschinenbaumechaniker/-in	2730	Hw	1989	Maschinenbauer/-in (Mühlenbauer/-in)	2730	Hw
Maurer/-in <sup>2)</sup>	4410	IH	1974	Maurer/-in	4410	IH
Metallbauer/-in	2540	Hw	1989	Schlosser/-in	2540	Hw
			1989	Schmied/-in	2560	Hw
Notarfachangestellter/-angestellte	7863	FB	1995	Notargehilfe/-gehilfin	7863	FB
Orgel- und Harmoniumbauer/-in	3052	IH	1985	Orgelbauer/-in	3052	IH
Orthopädiemechaniker/-in und Bandagist/-in	3071	Hw	1992	Bandagist/-in	3072	Hw
			1992	Orthopädiemechaniker/-in	3071	Hw
Patentanwaltsfachangestellter/-angestellte	7864	FB	1995	Patentanwaltsgehilfe/-gehilfin	7864	FB
Pharmazeutisch-kaufm. Angestellter/Angestellte	6851	FB	1993	Apothekenhelfer/-in	6851	FB
Prozeßelektroniker/-in	3165	IH	1992	Meß- und Regelmechaniker/-in	3165	IH
Rechtsanwalts- und Notarfachangestellter/-angestellte	7861	FB	1995	Rechtsanwalts- und Notargehilfe/-gehilfin	7861	FB
Rechtsanwaltsfachangestellter/-angestellte	7862	FB	1995	Rechtsanwaltsgehilfe/-gehilfin	7862	FB
			1988	Rechtsbeistandsgehilfe/-gehilfin	7865	FB
Schneidwerkzeugmechaniker/-in	2952	Hw	1989	Messerschmied/-in	2952	Hw

## Noch: Anhang 2.2

**Anerkannte Ausbildungsberufe am 31.12.1996 und deren Vorgänger mit anderslautender Berufsbezeichnung, sofern sie in den Jahren 1987 - 1996 datenmäßig zusammengefaßt wurden**

Anerkannter Ausbildungsberuf				Ausbildungsberuf mit aufgehobener Ausbildungsordnung		
Bezeichnung	Kenn-ziffer	Ausbil-dungs-be-reich	Jahr der Aufhe-bung	Bezeichnung	Kenn-ziffer	Ausbil-dungs-be-reich
Steuerfachangestellter/-angestellte	7541	FB	1996	Fachgehilfe/-gehilfin in steuer- und wirtschaftsberatenden Berufen	7541	FB
Straßenbauer/-in <sup>2)</sup>	4610	IH	1974	Straßenbauer/-in	4610	IH
Technischer/Technische Zeichner/-in	6410	IH	1994	Teilzeichner/-in	6418	IH
Textillaborant/-in (physikalisch- technisch)	6322	IH	1986	Textillaborant/-in (mechanisch- technologisch)	6322	IH
Textilmechaniker/-in - Maschinenindustrie <sup>2)</sup>	3442	IH	1993	Textilmechaniker/-in - Ketten- und Raschelwirkerei <sup>2)</sup>	3444	IH
			1993	Textilmechaniker/-in - Strickerei und Wirkerei <sup>2)</sup>	3442	IH
			1993	Textilmechaniker/-in - Strumpf- und Feinstrumpfundstrickerei <sup>2)</sup>	3443	IH
Textilveredler/-in <sup>2)</sup>	3610	IH	1996	Formstecher/-in	1739	IH
			1996	Textilveredler/-in - Appretur <sup>2)</sup>	3613	IH
			1996	Textilveredler/-in - Beschichtung <sup>2)</sup>	3614	IH
			1996	Textilveredler/-in - Druckerei <sup>2)</sup>	1753	IH
			1996	Textilveredler/-in - Färberei <sup>2)</sup>	3612	IH
Thermometermacher/-in	1316	IH	1986	Thermometerbläser/-in	1316	IH
			1986	Thermometerjustierer/-in (Thermometer-schreiber/-in)	1316	IH
Verfahrensmechaniker/-in in der Hütten- und Halbzeugindustrie	1910	IH	1986	Schmied/-in	2560	IH
Wasserbauer/-in	4653	ÖD	1991	Wasserbauwerker/-in	4653	ÖD
Werbe- und Mediovorlagenhersteller/-in	1720	IH	1996	Druckvorlagenhersteller/-in	1720	IH
			1996	Werbevorlagenhersteller/-in	1720	IH
Werkstoffprüfer/-in	6323	IH	1996	Universalhärter/-in	2331	IH
			1996	Werkstoffprüfer/-in (Physik)	6323	IH
Zerspanungsmechaniker/-in - Automaten-Drehtechnik	2212	IH	1987	Automateneinrichter/-in	5502	IH
Zerspanungsmechaniker/-in - Drehtechnik	2211	IH	1987	Dreher/-in	2210	IH
			1987	Walzendreher/-in	2211	IH
Zerspanungsmechaniker/-in - Frästechnik	2221	IH	1987	Bohrwerkdreher/-in	2241	IH
			1987	Universalfräser/-in	2221	IH
			1987	Universalhobler/-in	2291	IH
Zerspanungsmechaniker/-in - Schleiftechnik	2251	IH	1987	Universalschleifer/-in	2251	IH
Zimmerer/Zimmerin <sup>2)</sup>	4870	IH	1974	Zimmerer/Zimmerin	4870	IH
Zweiradmechaniker/-in	2813	Hw	1989	Mechaniker/-in (Nähmaschinen- und Zweiradmechaniker/-in)	2700	Hw

**Hinweis:**

Die Ausbildungsordnung zur Mechanikerin bzw. zum Mechaniker (Nähmaschinen- und Zweiradmechanikerin bzw. -mechaniker) wurde zum 1.8.1989 sowohl durch die Ausbildungsordnung „Zweiradmechanikerin bzw. -mechaniker“ aufgehoben, als auch durch die Ausbildungsordnungen „Maschinenbaumechanikerin bzw. -mechaniker“ sowie „Feinmechanikerin bzw. -mechaniker“ mit aufgehoben, so daß für die Vorjahre bzw. für die Übergangsphase keine eindeutige datenmäßige Zuordnung der vormals anerkannten Ausbildungsberufe zu den z.Z. anerkannten Ausbildungsberufen erfolgen konnte:

Anerkannter Ausbildungsberuf (Hw)		Aufgehobene Ausbildungsordnung (Hw)	
Bezeichnung	Kenn-ziffer	Ausbildungsberuf	Kenn-ziffer
Feinmechaniker/-in	3000	Feinmechaniker/-in	3000
		Mechaniker/-in (Nähmaschinen und Zweiradmechaniker/-in)	2700
Maschinenbaumechaniker/-in	2730	Maschinenbauer/-in (Mühlenbauer/-in)	2730
		Mechaniker/-in (Nähmaschinen und Zweiradmechaniker/-in)	2700
Zweiradmechaniker/-in	2813	Mechaniker/-in (Nähmaschinen und Zweiradmechaniker/-in)	2700

In der Zeitreihentabelle A 2.1 wurden die Daten des Ausbildungsberufes Mechanikerin bzw. Mechaniker (Nähmaschinen- und Zweiradmechanikerin bzw. -mechaniker) vollzählig dem z.Z. anerkannten Ausbildungsberuf Zweiradmechanikerin bzw. -mechaniker zugeordnet.

## Anhang 3

## In Kraft getretene Berufsausbildungsverordnungen 1996

Verordnung/ Änderungs- verordnung vom	Datum des Inkrafttretens	Kenn- ziffer	Ausbildungsberuf	Ausbil- dungs- bereich	Ausbil- dungs- dauer in Mo- naten
08.12.1995	01.08.1996	1780	Buchbinder/-in	IH	36
08.12.1995	01.08.1996	1780	Buchbinder/-in	Hw	36
08.12.1995	01.08.1996	4210	Brauer/-in und Mälzer/-in	IH	36
08.12.1995	01.08.1996	4210	Brauer/-in und Mälzer/-in	Hw	36
29.01.1996	01.08.1996	8354	Film- und Videoeditor/-in	IH	36
29.01.1996	01.08.1996	8354	Mediengestalter/-in Bild und Ton	IH	36
30.01.1996	01.08.1996	6321	Physiklaborant/-in	IH	42
08.02.1996	01.08.1996	3411	Textilmaschinenführer/-in - Weberei	IH	24
08.02.1996	01.08.1996	3412	Textilmechaniker/-in - Weberei	IH	36
08.02.1996	01.08.1996	3413	Textilmechaniker/-in - Bandweberei	IH	36
08.02.1996	01.08.1996	3610	Textilmaschinenführer/-in - Veredlung	IH	24
08.02.1996	01.08.1996	3610	Textilveredler/-in	IH	36
08.02.1996	01.08.1996	6950	Versicherungskaufmann/-frau	IH	36
06.03.1996	01.08.1996	0510	Gärtner/-in	Lw	36
11.03.1996	01.08.1996	7045	Kaufmann/-frau in der Grundstücks- und Wohnungswirtschaft	IH	36
09.05.1996	01.08.1996	7541	Steuerfachangestellter/-angestellte	FB	36
29.05.1996	01.08.1996	1720	Werbe- und Mediovorlagenhersteller/-in	IH	36
29.05.1996	01.08.1996	6323	Werkstoffprüfer/-in	IH	42
10.06.1996	01.08.1996	2412	Anlagenmechaniker/-in - Schweißtechnik	IH	42
10.06.1996	01.08.1996	2412	Konstruktionsmechaniker/-in - Schweißtechnik	IH	42
14.06.1996	01.08.1996	3071	Orthopädiemechaniker/-in und Bandagist/-in	Hw	42
18.06.1996	01.08.1996	7011	Speditionskaufmann/-frau	IH	36
08.07.1996	01.08.1996	1855	Holzspielzeugmacher/-in	IH	36
08.07.1996	01.08.1996	1855	Holzspielzeugmacher/-in	Hw	36



## Anhang 4

### Fundstellen der Rechtsgrundlagen zur Berufsbildungsstatistik (Stand 31.7.1997)

#### **AEVO - Ausbilder-Eignungsverordnung**

- **gewerbliche Wirtschaft:** Verordnung über die berufs- und arbeitspädagogische Eignung für die Berufsausbildung in der gewerblichen Wirtschaft (Ausbilder-Eignungsverordnung) vom 20. April 1972 (BGBl. I S. 707), zuletzt geändert durch VO vom 14. März 1996 (BGBl. I S. 527)
- **Landwirtschaft:** Verordnung über die berufs- und arbeitspädagogische Eignung für die Berufsausbildung in der Landwirtschaft (Ausbilder-Eignungsverordnung Landwirtschaft) vom 5. April 1976 (BGBl. I S. 923), zuletzt geändert durch die 3. Änderungsverordnung vom 6. November 1996 (BGBl. I S. 1685)
- **öffentlicher Dienst:** Verordnung über die berufs- und arbeitspädagogische Eignung für die Berufsausbildung durch Ausbilder in einem Arbeitsverhältnis im öffentlichen Dienst (Ausbilder-Eignungsverordnung öffentlicher Dienst) vom 16. Juli 1976 (BGBl. I S. 1825), zuletzt geändert durch die 2. Änderungsverordnung vom 6. November 1996 (BGBl. I S. 1684) i.V.m. dem Runderlaß des Innenministeriums NRW vom 7. Dezember 1981 (MBI. NW. S. 2260) zur Durchführung der Ausbilder-Eignungsverordnung öffentlicher Dienst vom 16. Juli 1976
- **öffentlicher Dienst (Bundesbeamte)** s. BBAEV
- **städtische Hauswirtschaft:** Verordnung über die berufs- und arbeitspädagogische Eignung für die Berufsausbildung in der Hauswirtschaft - Teilbereich städtische Hauswirtschaft - (Ausbilder-Eignungsverordnung Hauswirtschaft) vom 29. Juni 1978 (BGBl. I S. 976), zuletzt geändert durch die 4. Änderungsverordnung vom 6. November 1996 (BGBl. I S. 1686)

#### **AFG**

Arbeitsförderungsgesetz (AFG) vom 25. Juni 1969 (BGBl. I S. 582), zuletzt geändert durch Art. 11 des Gesetzes zur Reform der Arbeitsförderung (Arbeitsförderung-Reformgesetz - AFRG) vom 24. März 1997 (BGBl. I S. 594)

**Anlage A zur Handwerksordnung** in der Fassung der Bekanntmachung vom 28. Dezember 1965 (BGBl. 1966 I S. 1, 25), zuletzt geändert durch VO vom 9. Dezember 1991 (BGBl. I S. 2169)

#### **APO VermT**

Verordnung über die Ausbildung und Prüfung für den Ausbildungsberuf Vermessungstechniker/Vermessungstechnikerin (Ausbildungs- und Prüfungsordnung Vermessungstechniker - APO VermT) vom 16. Juli 1996 (GV. NW. S. 330), berichtigt am 19. September 1996 (GV. NW. S. 355)

#### **APro KVfA**

Ausbildungs- und Prüfungsordnung für den Beruf des Kirchlichen Verwaltungsfachangestellten in der Evangelischen Kirche im Rheinland vom 16. Juni 1994 (KABl. Nr. 9)

#### **APro VFAFK**

Ausbildungs- und Prüfungsordnung für den Beruf des Verwaltungsfachangestellten - Fachrichtung Kirchenverwaltung der Evangelischen Kirche von Westfalen in der Fassung der Bekanntmachung vom 8. August 1994 (KABl. Nr. 5)

#### **ArbZRG**

Gesetz zur Vereinheitlichung und Flexibilisierung des Arbeitszeitrechts (Arbeitszeitrechtsgesetz - ArbZRG) vom 6. Juni 1994 (BGBl. I S. 1170)

#### **Ausbildungsplatzförderungsgesetz**

Gesetz zur Förderung des Angebotes an Ausbildungsplätzen in der Berufsausbildung (Ausbildungsplatzförderungsgesetz) vom 7. September 1976 (BGBl. I S. 2658), durch das Urteil des Bundesverfassungsgerichtes vom 10. Dezember 1980 für nichtig erklärt

**Ausbildungs- und Prüfungsordnung für Kanzleilehrlinge** vom 25. Juni 1970 (JMBl. NRW S. 161), zuletzt geändert durch VO vom 26. August 1975 (JMBl. NRW S. 217)

**Ausführungsverordnung zum Gesetz über Kinderarbeit und über die Arbeitszeit der Jugendlichen (Jugendschutzgesetz)** vom 12. Dezember 1938 (RGBl. I S. 1777)

#### **BAT**

Bundes-Angestelltentarifvertrag (BAT) vom 23. Februar 1961, Gem. RdErl. des Finanzministers und des Innenministers vom 24. Februar 1961, zuletzt geändert durch den Gem. RdErl. vom 11. August 1995 (MBI. NW. 1995 S. 1416)

#### **BBAEV**

Verordnung über die berufs- und arbeitspädagogische Eignung für die Berufsausbildung durch Ausbilder in einem Beamtenverhältnis zum Bund (Ausbilder-Eignungsverordnung für Bundesbeamte - BBAEV) vom 26. April 1977 (BGBl. I S. 660), zuletzt geändert durch 2. Änderungsverordnung vom 12. Februar 1997 (BGBl. I S. 234)

#### **BBergG**

Bundesberggesetz (BBergG) vom 13. August 1980 (BGBl. I S. 1310), zuletzt geändert durch Artikel 23 des Justizmitteilungs-gesetzes und des Gesetzes zur Änderung kostenrechtlicher Vorschriften und anderer Gesetze (JuMiG) vom 18. Juni 1997 (BGBl. I S. 1430)

#### **BBiG**

Berufsbildungsgesetz (BBiG) vom 14. August 1969 (BGBl. I S. 1112), zuletzt geändert durch Art. 11 des Arbeitsrechtlichen Gesetzes zur Förderung von Wachstum und Beschäftigung (Arbeitsrechtliches Beschäftigungsförderungsgesetz) vom 25. September 1996 (BGBl. I S. 1476)

**Noch: Anhang 4****Fundstellen der Rechtsgrundlagen zur Berufsbildungsstatistik (Stand 31.7.1997)****2. Bbi-ZuVO**

2. Berufsbildungs-Zuständigkeitsverordnung (2. Bbi-ZuVO) vom 3. Dezember 1991 (GV. NW. S. 553), zuletzt geändert durch VO vom 1. Dezember 1992 (GV. NW. S. 518)

**BerBiFG**

Berufsbildungsförderungsgesetz (BerBiFG) in der Fassung der Bekanntmachung vom 12. Januar 1994 (BGBl. I S. 78), geändert durch § 7 Abs. 1 Buchstabe h des Gesetzes zur Umsetzung des Beschlusses des Deutschen Bundestages vom 20. Juni 1991 zur Vollendung der Einheit Deutschlands (Berlin/Bonn-Gesetz) vom 26. April 1994 (BGBl. I S. 918)

**Berufsfachschul-Anrechnungs-Verordnung**

Verordnung über die Anrechnung auf die Ausbildungszeit in Ausbildungsberufen der gewerblichen Wirtschaft und der wirtschafts- und steuerberatenden Berufe - Anrechnung des Besuchs einer zwei- oder mehrjährigen Berufsfachschule mit einem dem Real-schulabschluss gleichwertigen Abschluß (Berufsfachschul-Anrechnungs-Verordnung) vom 4. Juli 1972 (BGBl. I S. 1155), zuletzt geändert durch VO vom 22. Juni 1973 (BGBl. I S. 665)

**Berufsgrundbildungsjahr-Anrechnungs-Verordnung**

- **gewerbliche Wirtschaft:** Verordnung über die Anrechnung auf die Ausbildungszeit in Ausbildungsberufen der gewerblichen Wirtschaft - Anrechnung des Besuchs eines schulischen Berufsgrundbildungsjahres und einer einjährigen Berufsfachschule (Berufsgrundbildungsjahr-Anrechnungs-Verordnung) vom 17. Juli 1978 (BGBl. I S. 1061), zuletzt geändert durch die Verordnung über die Anrechnung eines schulischen Berufsgrundbildungsjahres, einer einjährigen und einer zweijährigen Berufsfachschule auf die Ausbildungszeit in den industriellen Metallberufen und in den industriellen Elektroberufen vom 10. März 1988 (BGBl. I S. 229)
- Verordnung über die Anrechnung des Besuchs eines schulischen Berufsgrundbildungsjahres, einer einjährigen und einer zweijährigen Berufsfachschule auf die Ausbildungszeit
  - ... in den **industriellen Metallberufen und in den industriellen Elektroberufen** vom 10. März 1988 (BGBl. I S. 229)
  - ... in den **handwerklichen Elektroberufen** vom 31. Mai 1988 (BGBl. I S. 719)
  - ... in den **handwerklichen Metallberufen** vom 8. Juni 1989 (BGBl. I S. 1084)
- **Landwirtschaft:** Verordnung über die Anrechnung des Besuchs eines schulischen Berufsgrundbildungsjahres und einer einjährigen Berufsfachschule auf die Ausbildungszeit in Ausbildungsberufen der Landwirtschaft (Berufsgrundbildungsjahr-Anrechnungs-Verordnung Landwirtschaft) vom 20. Juli 1979 (BGBl. I S. 1142)
- **öffentlicher Dienst:** Verordnung über die Anrechnung des Besuchs eines schulischen Berufsgrundbildungsjahres und einer einjährigen Berufsfachschule auf die Ausbildungszeit in Ausbildungsberufen des öffentlichen Dienstes (Berufsgrundbildungsjahr-Anrechnungs-Verordnung öffentlicher Dienst) vom 20. Juni 1980 (BGBl. I S. 738), zuletzt geändert durch die Zweite Änderungsverordnung vom 26. November 1993 (BGBl. I S. 1971)
- **Hauswirtschaft:** Verordnung über die Anrechnung des Besuchs eines schulischen Berufsgrundbildungsjahres und einer einjährigen Berufsfachschule auf die Ausbildungszeit im Ausbildungsberuf Hauswirtschafter/Hauswirtschafterin (Berufsgrundbildungsjahr-Anrechnungs-Verordnung Hauswirtschaft) vom 2. Juli 1980 (BGBl. I S. 827)

**BStatG**

Gesetz über die Statistik für Bundeszwecke (Bundesstatistikgesetz - BStatG) vom 22. Januar 1987 (BGBl. I S. 462), zuletzt geändert durch Artikel 2 des Gesetzes vom 17. Januar 1996 (BGBl. I S. 34)

**Einigungsvertrag**

Vertrag zwischen der Bundesrepublik Deutschland und der Deutschen Demokratischen Republik über die Herstellung der Einheit Deutschlands vom 31. August 1990 (BGBl. II S. 889)

**Gemeindeordnung NRW** in der Fassung der Bekanntmachung vom 14. Juli 1994 (GV. NW. S. 666), zuletzt geändert durch Artikel II des Gesetzes vom 12. Dezember 1995 (GV. NW. S. 1198)

**Gesetz über den Kommunalverband Ruhrgebiet** in der Fassung der Bekanntmachung vom 14. Juli 1994 (GV. NW. S. 640)

**Gesetz über den Landesverband Lippe** vom 5. November 1948 (GV. NW. 1949 S. 269), zuletzt geändert durch Art. 2 des Rechtsbereinigungsgesetzes NW vom 18. Dezember 1984 (GV. NW. S. 806)

**JArbSchG**

Gesetz zum Schutze der arbeitenden Jugend (Jugendarbeitsschutzgesetz - JArbSchG) vom 12. April 1976 (BGBl. I S. 965), zuletzt geändert durch das Erste Rechtsbereinigungsgesetz vom 24. April 1986 (BGBl. I S. 560)

**HwO**

Gesetz zur Ordnung des Handwerks (Handwerksordnung) in der Fassung der Bekanntmachung vom 28. Dezember 1965 (BGBl. 1966 I S. 1), zuletzt geändert durch Art. 15 des Gesetzes zur Einordnung des Rechts der gesetzlichen Unfallversicherung in das Sozialgesetzbuch (Unfallversicherungs-Einordnungsgesetz - UVEG) vom 7. August 1996 (BGBl. I S. 1254)

**Kreisordnung NRW** in der Fassung der Bekanntmachung vom 14. Juli 1994 (GV. NW. S. 646), zuletzt geändert durch Artikel III des Gesetzes vom 12. Dezember 1995 (GV. NW. S. 1198)

**Landschaftsverbandsordnung** in der Fassung der Bekanntmachung vom 14. Juli 1994 (GV. NW. S. 657)

**LVO**

Verordnung über die Laufbahnen der Beamten im Lande Nordrhein-Westfalen (Laufbahnverordnung - LVO) in der Fassung der Bekanntmachung vom 23. November 1995 (GV. NW. 1996 S. 2)

**PTNeuOG**

Gesetz zur Neuordnung des Postwesens (Postneuordnungsgesetz-PTNeuOG) vom 14.9.1994 (BGBl. I S. 2325)

## Noch: Anhang 4

### Fundstellen der Rechtsgrundlagen zur Berufsbildungsstatistik (Stand 31.7.1997)

#### **ReNoPat-Ausbildungsverordnung**

Verordnung über die Berufsausbildung zum Rechtsanwaltsfachangestellten/ zur Rechtsanwaltsfachangestellten, zum Notarfachangestellten/zur Notarfachangestellten, zum Rechtsanwalts- und Notarfachangestellten/zur Rechtsanwalts- und Notarfachangestellten und zum Patentanwaltsfachangestellten/zur Patentanwaltsfachangestellten (ReNoPat-Ausbildungsverordnung-ReNoPatAusbv) vom 23. November 1987 (BGBl. I S. 2392), geändert durch Art. 46 des Gesetzes vom 25. Oktober 1994 (BGBl. I S. 3082) und durch Art. 1 der Verordnung vom 15. Februar 1995 (BGBl. I S. 206)

**Seemannsgesetz** vom 26. Juli 1957 (BGBl. II S. 713), zuletzt geändert durch Art. 4 des Gesetzes zur Anpassung arbeitsrechtlicher Bestimmungen an das EG-Recht vom 20. Juli 1995 (BGBl. I S. 946)

#### **SMAusbV**

Verordnung über die Berufsausbildung zum Schiffsmechaniker/zur Schiffsmechanikerin und über den Erwerb des Schiffsmechanikerbriefes (Schiffsmechaniker-Ausbildungsverordnung - SMAusbV) vom 12. April 1994 (BGBl. I S. 797)

#### **VermKatG NW**

Gesetz über die Landesvermessung und das Liegenschaftskataster (Vermessungs- und Katastergesetz - VermKatG NW) vom 11. Juli 1972 in der Fassung der Bekanntmachung vom 30. Mai 1990 (GV. NW. S. 360)

**Verordnung über die Berufsausbildung zum Verwaltungsfachangestellten** vom 2. Juli 1979 (BGBl. I S. 886), zuletzt geändert durch VO vom 2. April 1981 (BGBl. I S. 349)

**Verordnung über die Berufsausbildung zur Fachkraft für Lebensmitteltechnik** vom 25. Juni 1984 (BGBl. I S. 782)

**Verordnung über die Prüfung zum anerkannten Abschluß Geprüfter Industriemeister/Geprüfte Industriemeisterin - Fachrichtung Druck** vom 1. Juni 1979 (BGBl. I S. 620), zuletzt geändert durch VO vom 10. Juni 1988 (BGBl. I S. 742)

**Verordnung über die zuständige Behörde für Bundesstatistiken** vom 11. Februar 1980 (GV. NW. S. 99)

**Verordnung über gemeinsame Anforderungen in der Meisterprüfung im Handwerk** vom 12. Dezember 1972 (BGBl. I S. 2381), zuletzt geändert durch Artikel 2 des Gesetzes zur Änderung der Handwerksordnung, anderer handwerklicher Vorschriften und des Berufsbildungsgesetzes vom 20. Dezember 1993 (BGBl. I S. 2256)





